



STATISTISKRAPPORT:

INFLYTTNING TILL
JÄMTLANDS LÄN FRÅN
ÖVRIGA SVERIGE
ÅR 2020



SAMMANSTÄLLD AV: EMMA PERSSON OCH ILKKA KEMPPAINEN

INNEHÅLL

Övergripande.....	3
Inflyttade efter ålder och kön.....	5
Inflyttade efter födelselän.....	6
Inflyttade födda i Jämtlands län.....	7
Sysselsättningsstatus året innan flyttningen:.....	8
Utbildningsnivå bland inrikes inflyttade:.....	9
Inrikes flyttnettot år 2020:.....	11
Bilagor.....	13

ÖVERGRIPANDE

All data i denna sammanställning är hämtad ifrån SCB:s MONA-databas för Jämtlands län. Denna sammanställning fokuserar sig på inrikes inflyttning från övriga län, i inrikes inflyttningsstatistiken räknas inte invandringen med. Personer som är utrikesfödda men flyttar från ett län till ett annat inom Sverige räknas däremot med i inrikes inflyttningsstatistiken.

År 2020 flyttade det totalt in 4210 personer till Jämtlands län från övriga riket, det är mer än något år under de senaste 20 åren. Samtidigt flyttade 3946 personer ut ur länet. Detta betyder att Jämtlands län, år 2020, hade en inrikes nettoflyttning på +264 personer. Den inrikes nettoflyttningen fanns huvudsakligen bland 30-39 åringar (+209) och 40-49 åringar (+95). Bland 20-29 åringar finns den högsta negativa överskottet (-129).

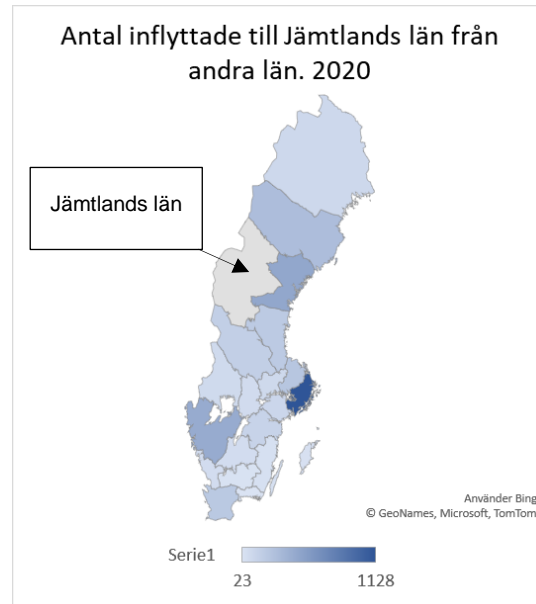
Invandringsöverskottet (invandring 631 minus utvandring 314) var 317, men som tidigare nämnts ingår dessa inte i den statistik som analyseras i denna sammanställning. Värt att nämna är dock att det är ingen större skillnad i antalet personer som invandrat från Europa jämfört med utanför Europa år 2020.

Av de 4210 personer som flyttade in till Jämtlands län år 2020 från ett annat län var 2128 män och 2082 kvinnor. Det vill säga en ganska jämt fördelning, totalt sätt, mellan antalet inrikes inflyttade kvinnor och män.

Majoriteten var mellan 20-34 år. 80 procent var inrikes födda med minst en inrikes född förälder. Endast 16,5 procent var utrikesfödda.

Tabell 1. Antalet inflyttade till Jämtlands län efter län 2020

Inflyttnings län	Antal
Stockholm	1128
Uppsala	250
Södermanland	122
Östergötland	144
Jönköping	76
Kronoberg	33
Kalmar	47
Gotland	43
Blekinge	23
Skåne	227
Halland	75
Västra Götaland	458
Värmland	91
Örebro	83
Västmanland	102
Dalarna	178
Gävleborg	218
Västernorrland	487
Västerbotten	315
Norrbottn	110



Tabellen och kartan ovan visar antalet inflyttade till Jämtlands län uppdelat efter län de bodde i innan. Det framkommer att antalsmässigt har det flyttat in flest från Stockholm, därefter Västernorrland och Västra Götaland.

Tabell 2. Antalet inflyttade från andra län efter inflyttningskommun

Inflyttningskommun	Antal
Berg	191
Bräcke	138
Härjedalen	409
Krokom	289
Ragunda	137
Strömsund	270
Åre	852
Östersund	1924

Över hälften av de inflyttade till Jämtlands län flyttade till de mindre kommunerna, huvudsakligen till Åre kommun. Över 400 personer folkbokförde sig i Härjedalen. Drygt 1900 flyttade till Östersunds kommun.

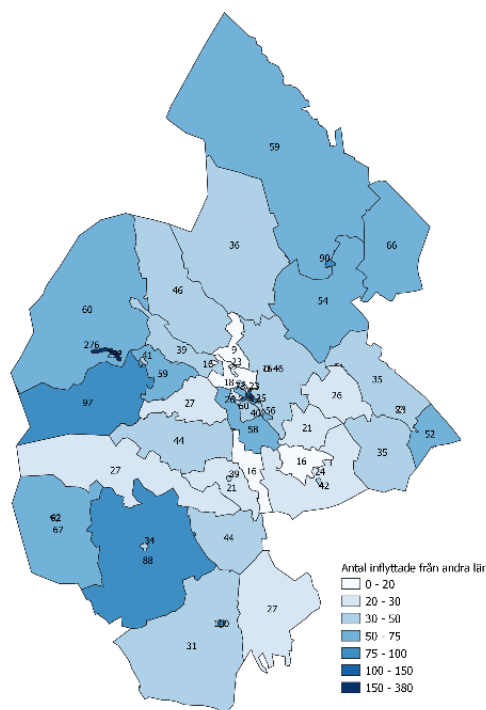
De mesta av inflyttningen skedde till en tätort (3230). En fjärdedel riktade sig till utanför tätorter (980). En närmare titt visar att 1750 flyttade till Östersunds tätort (inkl. Brunflo) och 456 till Åre tätort (Duvéd inkluderat). Därefter var det ett 80-tal till Strömsund samt Sveg, ett 60-tal till Funäsdalen och omkring 50 till Björnänge.

Karta 2. Antalet inflyttade efter Regso 2020

Kartan bredvid
Regionala
(Regso,
är en lägre nivå

Den visar att de
Östersund samt
del av

Kartan visar
Vemdalen
Södra Årefjällen
Undersåker
västra och
volymen av



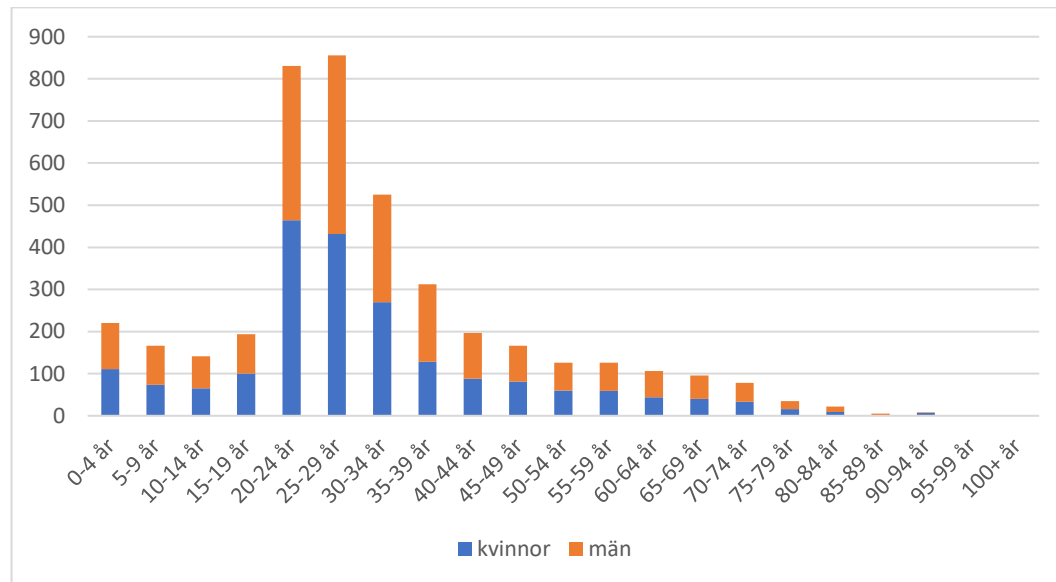
visar inflyttade efter
Statistik område
framtaget av SCB). Det
än kommun.

centrala område av
Duvéd-Åre haft en stor
inflyttningen.

också att fjällområdena
omland och *Hede* samt
(där bland annat
finns) samt *Härjedalen*
Funäsdalen hade stora
inflyttning under 2020.

INFLYTTADE EFTER ÅLDER OCH KÖN

Figur 1. Antalet inrikes inflyttade efter kön och ålder



Ovan kan man se antalet personer som flyttade in till Jämtlands län år 2020, uppdelat på ålder och kön. Det är tydligt att den största inflyttningen skedde hos personer 20-29, totalt sätt 1687 stycken. Men det var även relativt många som flyttade in i länet i åldersgruppen 30-39 år(837). Mellan 20-29 år var det fler kvinnor som flyttade in, 896 i jämförelse med 791 män. Från 35 år och uppåt var det något fler män.

Tittar man på antalet personer som flyttat *ut* från länet till ett annat län under samma tidsperiod visar det på ungefär samma åldersfördelning som antalet inflyttade.

Tabell 3

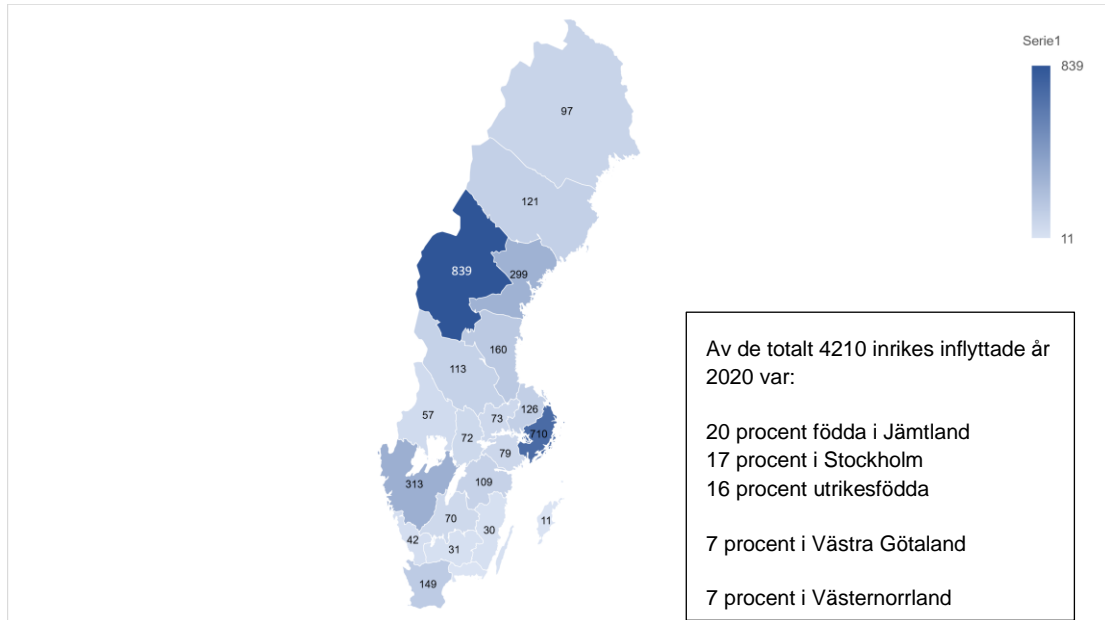
Andelen personer som flyttade ut ur länet efter ålder

0-9år	10-19år	20-29 år	30-39 år	40-49 år	50-59 år	60-69 år	70-79 år	80-89 år
8%	8%	46%	16%	7%	6%	4%	3%	1%

Tabellen ovan visar åldersfördelningen i andel av personer som flyttat *ut* ur länet till ett annat län år 2020. Det är tydligt att andelen utflyttningar 2020 (men även andra år) är som vanligast i åldern 20-29, att konstatera är att det är här Jämtlands län förlorar invånare som kanske skulle stannat om rätt jobb, aktivitet eller utbildning fanns. Under 2020 flyttade det 129 fler män och kvinnor ut än in i denna åldersgrupp. Alla åldersgrupper har däremot inte ett negativt flyttnetto, till exempelvis 30-39 åringar där det var en positiv flyttningsnetto på 200 (*fler som flyttade in i länet*).

INFLYTTADE EFTER FÖDELSELÄN

Karta 3. Inrikes inflyttade till Jämtlands län efter födelselän 2020



Kartan ovan visar födelselänet för personerna som flyttade in år 2020 från övriga delar av landet. 16 procent av de inrikes inflyttade var utrikesfödda och finns inte med på kartan.

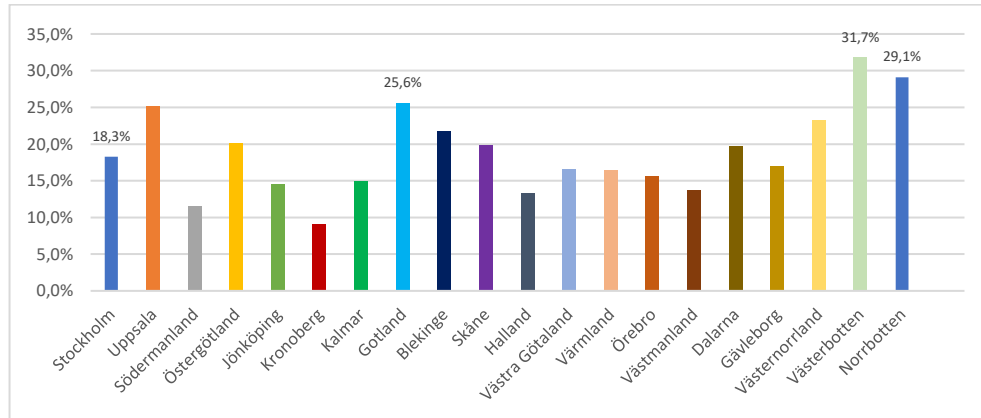
En av fem individer (20 procent, 839 st) av de inrikes inflyttade var återvänare till sitt födelselän. Detta betyder att hela 80 procent av de inrikes inflyttade inte var födda i Jämtland utan i ett annat län/land. 17 procent var födda i Stockholm, därefter var det lika många födda i Västernorrland och Västra Götaland. Nästan tre procent var födda i grannlänerna Västerbotten och Dalarna, medan drygt två i Norrbotten.

Att personer är född i ett län innebär inte att det var därifrån som de flyttade innan de flyttade till Jämtlands län, människor flyttar runt. Till exempel var det 299 personer som var födda i Västernorrlands län som flyttade in år 2020, en femtedel av dessa flyttade från annan del av landet än sitt födelselän.

Ett annat exempel, 710 personer var födda i Stockholm och valde att flytta till Jämtlands län år 2020, men mindre än hälften av de som flyttade in från Stockholms län var faktiskt födda i Stockholm, drygt 200 var födda i Jämtland.

INFLYTTADE FÖDDA I JÄMTLANDS LÄN

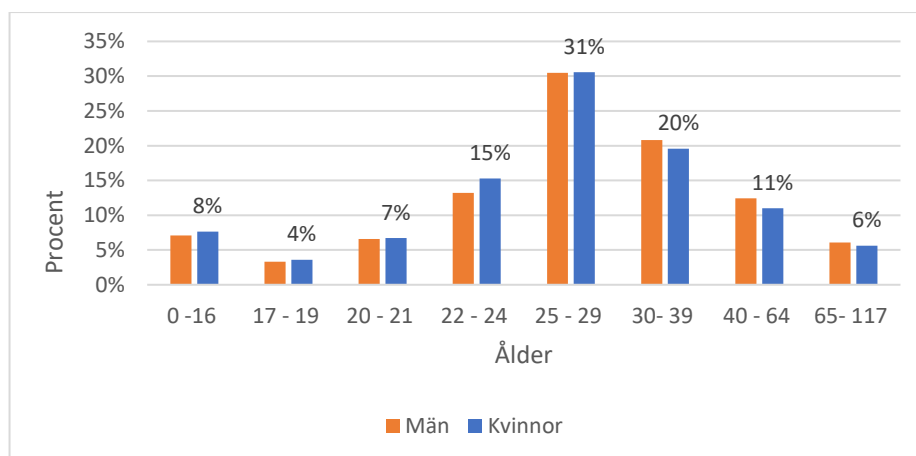
Figur 2. Andelen av de inflyttade från andra län 2020 födda i Jämtlands län



Om man tar en närmare titt på de personer som är födda i Jämtlands län (återvånader) är det som tidigare nämnts 839 personer år 2020.

Ovanstående diagram visar inrikes inflyttade till Jämtland, var de senast bodde och hur stor andel som var födda i Jämtlands län. Till exempel flyttade 315 personer in från Västerbotten, nästan 32 procent av dem var födda i Jämtlands län. Detta jämfört med Stockholms län där drygt 18 procent av 1128 personer var födda i Jämtland.

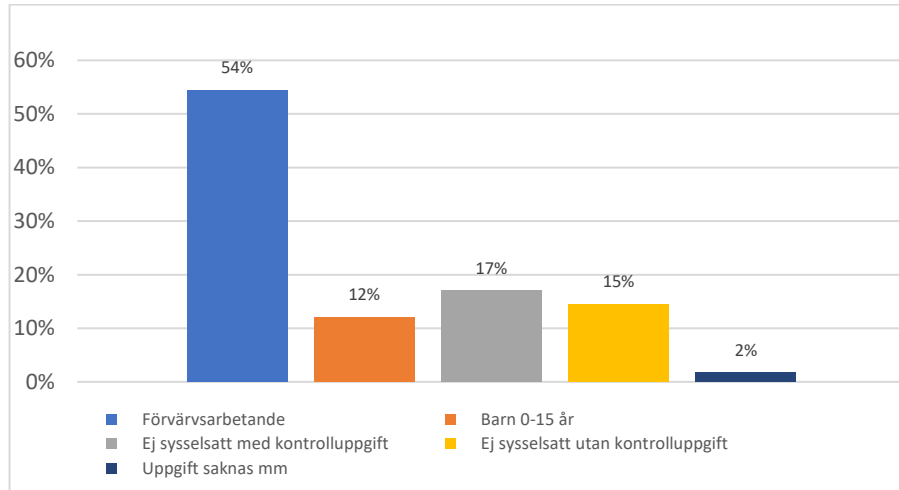
Figur 3. Personer födda i Jämtlands län som återvänt år 2020 uppdelat efter ålder och kön, procent



Diagrammet ovan visar andelen av personerna födda i Jämtland som återvänt år 2020 uppdelat på ålder och kön. 31 procent av återvändarna är mellan 25-29 år, vilket är den åldersgrupp där flest flyttar in. Det är ingen större skillnad mellan könen. Det framkommer också att det är 20 procent av de återvändande individerna som är mellan 30-39 år. Att konstatera är att det är samma åldersgrupper som flyttar ut från länet. Med andra ord ser utflyttningen ungefär likadan ut – då man tittar på åldersfördelningen.

SYSSELSÄTTNINGSTATUS ÅRET INNAN FLYTTNINGEN:

Figur 4. Sysselsättningsstatus året innan hos de inrikes inflyttade år 2020

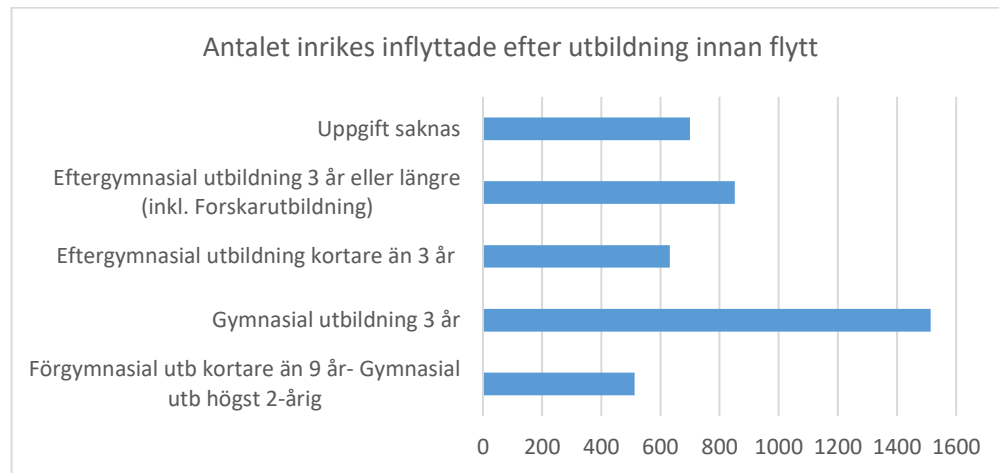


Stapeldiagrammet ovan utgår ifrån samtliga 4210 personer som flyttade från annat län till Jämtlands län. Diagrammet visar att en stor andel av de inrikes inflyttade var förvärvsarbetande året innan, 54 procent. Det är en relativt hög siffra. 15 procent av de inflyttade var barn (0-15 år) samt 32 procent var ej sysselsatta (studier, arbetslösa, ålderspension, löneinkomst som var för låg mm.) enligt registerdata.

RAKS-data visar att 379 personer hade studier som huvudsakliga syssla året innan flyttet. Av dessa var de flesta mellan 20-29 år (275 personer). Ett sjuttioal var mellan 16-19 år och trettiotal 30-39 år.

UTBILDNINGSNIVÅ BLAND INRIKES INFLYTTADE:

Figur 5. Antalet inrikes inflyttade efter utbildning innan flytt till Jämtlands län 2020



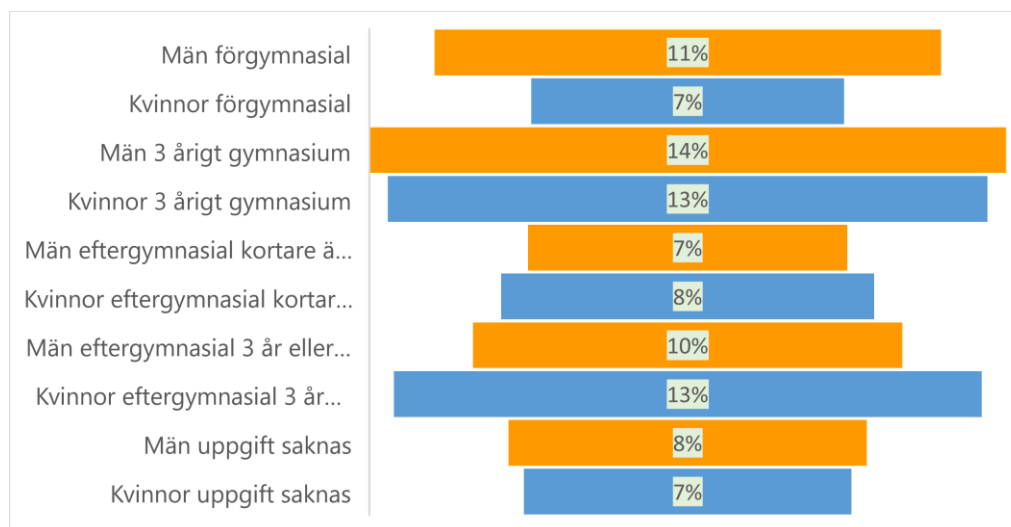
Diagrammet ovan visar antalet inflyttade efter utbildningsnivå som de hade innan flyttningen till länet. De flesta hade en gymnasial utbildning (36 procent), här ingår bland annat de som påbörjat utbildning vid Mittuniversitet. Drygt 20 procent hade en eftergymnasial utbildning 3 år eller längre.

De flesta med eftergymnasial utbildning som är 3 år eller längre kom ifrån Stockholm, Västerbotten, Västra Götaland och Uppsala.

Det är som tidigare nämnts flest personer som flyttar mellan 20-29 år men det är samma åldersgrupp där det är flest personer som flyttar in i länet. Om utgångsläget skulle vara att se hur stor andel som har en utbildningsnivå som är eftergymnasial, 3 år eller mer, är den inte så hög hos 20-29-åringar och flyttade till Jämtlands län 2020. Inom åldersgruppen var det 12 procent som hade den utbildningsnivån. Högst andel hade Östersund där 15 procent av de inflyttade hade en eftergymnasial utbildning 3 år eller mer. Följt av Krokom på 14 procent och Berg på 13 procent.

Av de inflyttade som 2020 var mellan 30-39 år hade dock en mycket högre andel en eftergymnasial utbildning på minst 3 år. Totalt sätt 44 procent. Östersund toppar med 52 procent, följt av Åre på 45 procent, Härjedalen på 39 procent och Ragunda på 38 procent.

Figur 6. Inflyttade utbildningsnivå efter flyttningen till Jämtlands län efter kön år 2020, procent



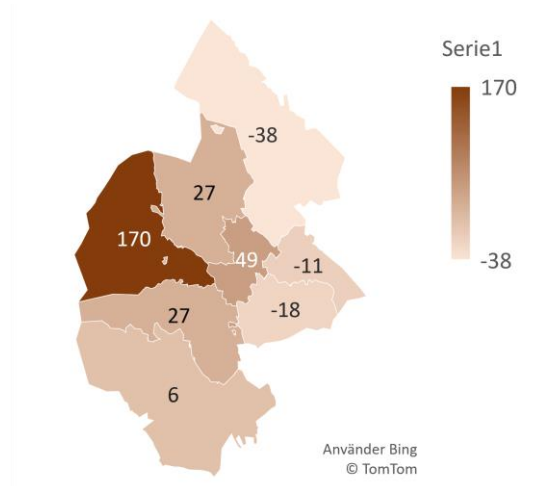
Diagrammet ovan visar vilken utbildningsnivå de inflyttade hade vid slutet av året efter flytt till Jämtlands län. Andelen med gymnasieutbildning var nu 27 procent samt de med eftergymnasial utbildning 23 procent.

Av de högtbildade var det en något högre andel kvinnor samtidigt som det var en något högre andel män med lägre utbildningsnivå.

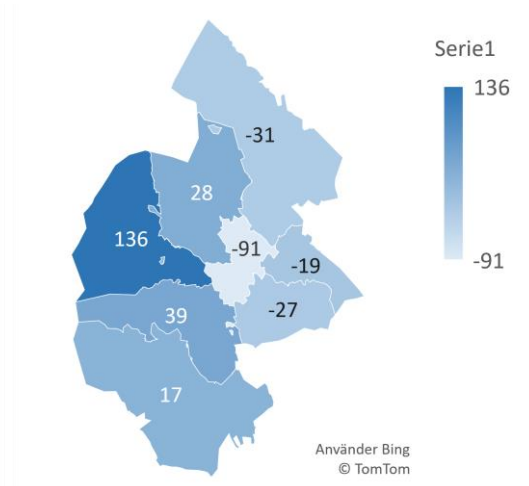
Sammantaget är det en aning högre utbildningsnivå bland kvinnorna men inte mycket.

INRIKES FLYTTNETTOT ÅR 2020:

Karta 4. Inrikes nettoflyttning, män år 2020 kommunindelad



Karta 5. Inrikes nettoflyttning, kvinnor år 2020 kommunindelad

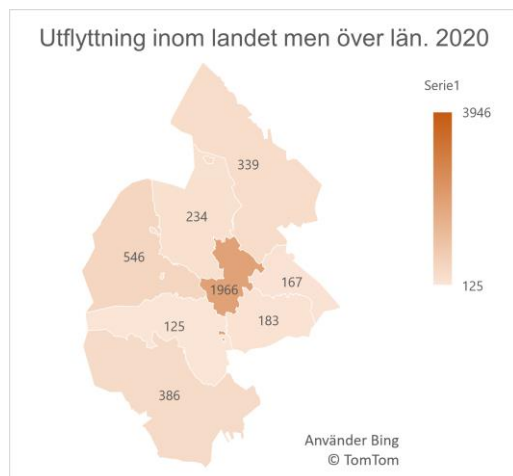


Ovanstående kartor visar antalet inrikes inflyttade minus antalet utflyttade till andra län år 2020, fördelat på kön och kommun. Där den vänstra kartan visar fördelningen av inrikes nettoflyttning bland män och den högra inrikes nettoflyttning hos kvinnor.

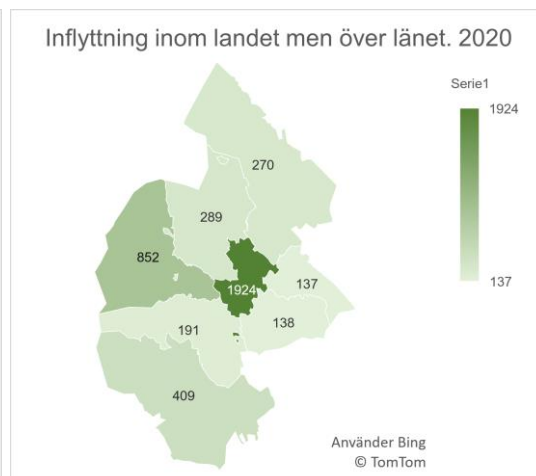
Totalt sätt så var den inrikes nettoflyttningen högre hos män (+212) än hos kvinnor (+52), vilket beror på att det flyttade ut något fler kvinnor än män år 2020 samtidigt som det även flyttade in något fler män samma år.

De största skillnaderna mellan könen är att den inrikes nettoflyttningen ökade mer bland män (+170) än kvinnor (+136) i Åre kommun samt att i Östersunds kommun ökade den bland män(+49) men minskade bland kvinnor(-91).

Karta 6. Utflyttning inom landet men över län efter kommun år 2020



Karta 7. Inflyttning inom landet men över länet. 2020

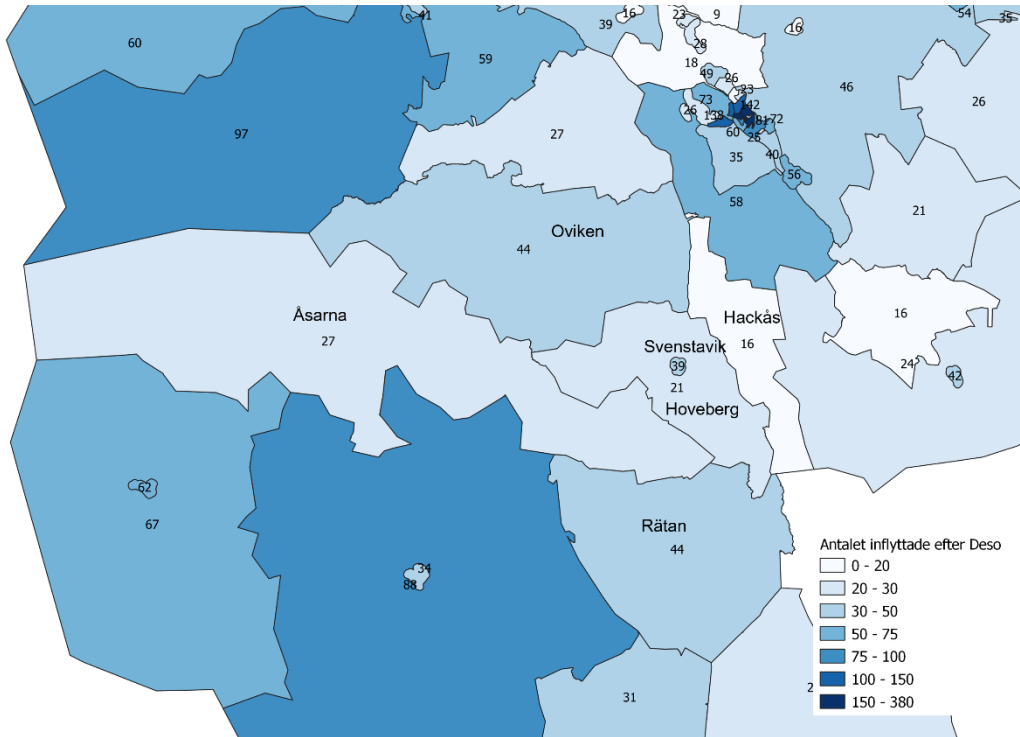


Ovan visas två kartor där den vänstra visar antalet individer som flyttade *ut* ur länet men inom landet 2020 per kommun. Den högra kartan visar antalet individer som flyttade *till* Jämtlands län från ett annat län i Sverige. Det syns här att i de kommuner där det är en hög inrikes nettoinflyttning, t ex Åre, där sker det även en relativt hög utflyttning. Detta kan bero på att det är åldersgruppen runt 20-29 som är i hög rörelse, inför bland annat jobb och studier.

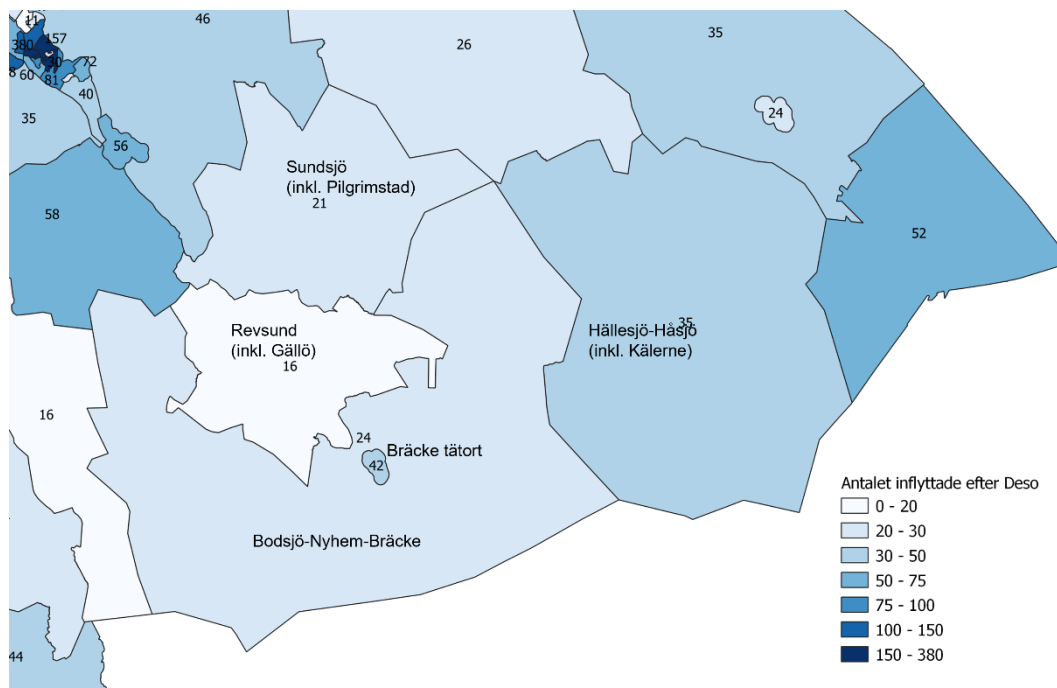
Detaljerade data visar att under 2020 hade landsbygden dvs. de orter utanför tätort en positiv nettoflyttning mot övriga delar av landet samtidigt som tätorterna sammanlagt hade negativ flyttnetto. Åre (inkl. Duved) var den tätort som låg i topp och hade markant fler inflyttare än utflyttare (193). Funäsdalen (21) och Klövsjö (11) och Föllinge (11) var de näst följande tätorter med positiv nettoflyttning.

BILAGOR

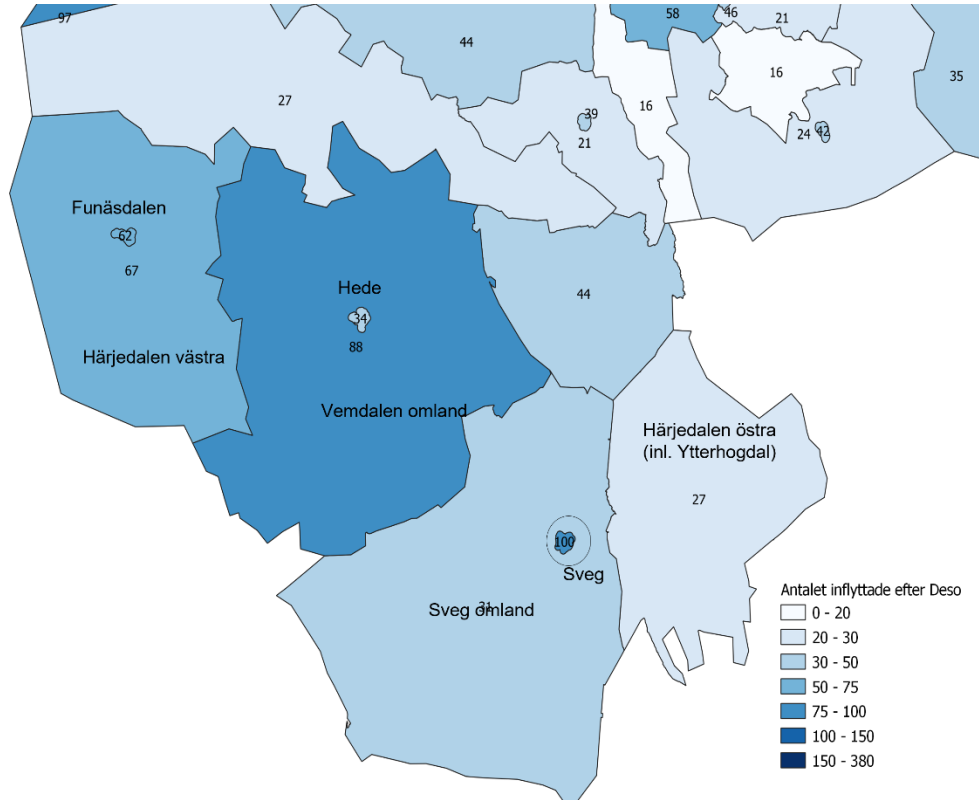
Karta 8. Antalet inrikes inflyttade Bergs kommun 2020 efter Regso



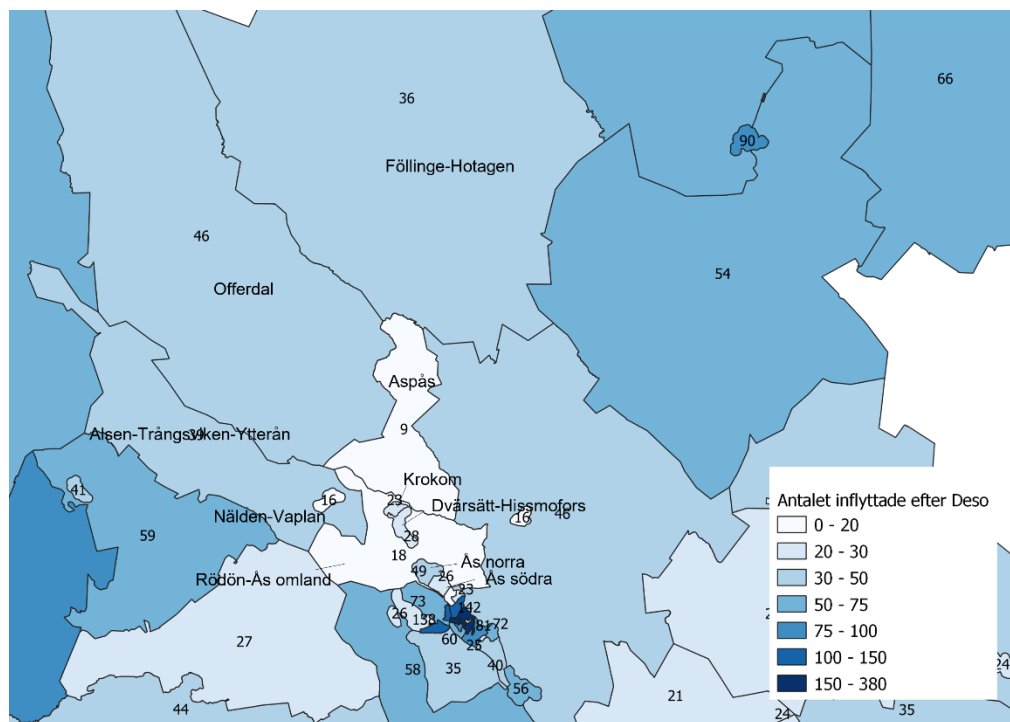
Karta 9. Antalet inrikes inflyttade Bräcke kommun 2020 efter Regso



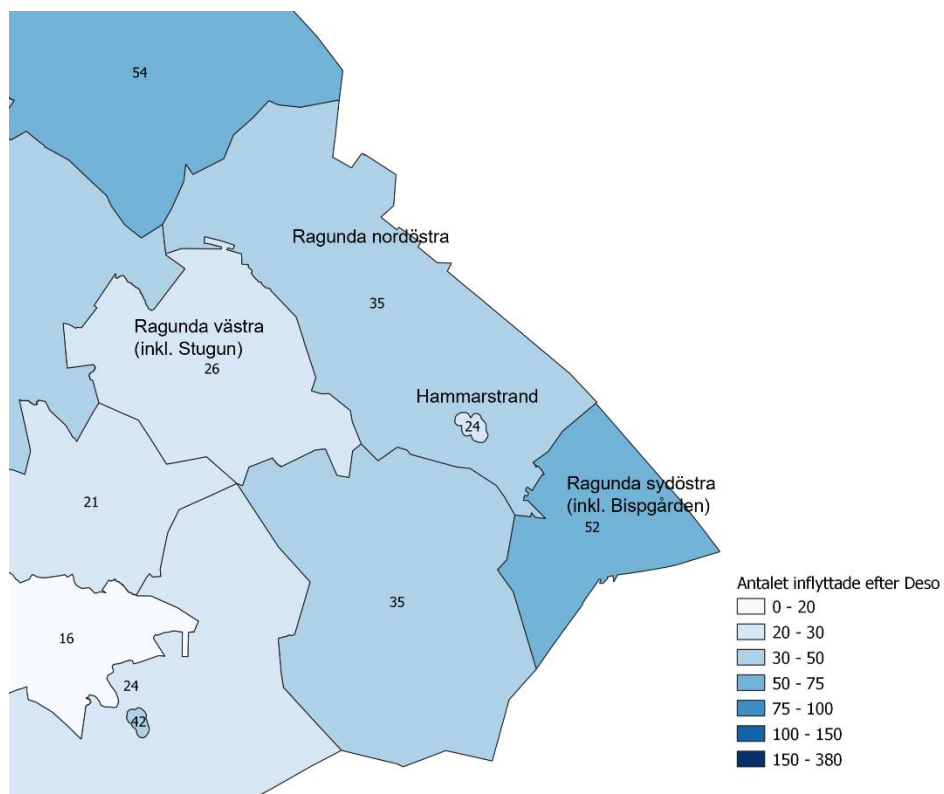
Karta 10. Antalet inrikes inflyttade Härjedalens kommun 2020 efter Regso



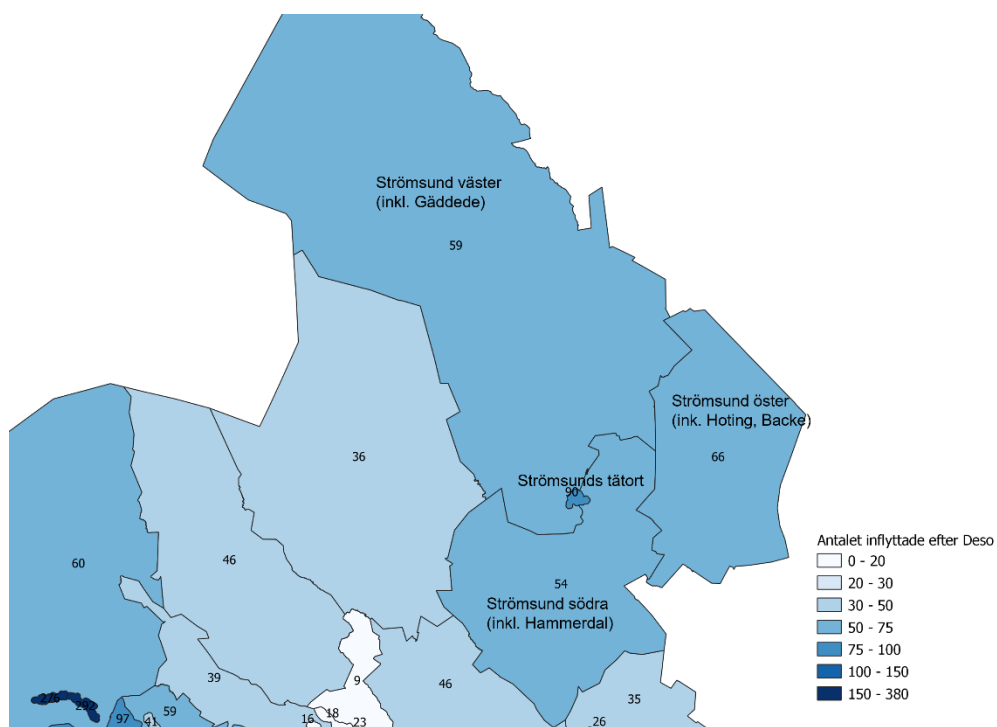
Karta 11. Antalet inrikes inflyttade Krokoms kommun 2020 efter Regso



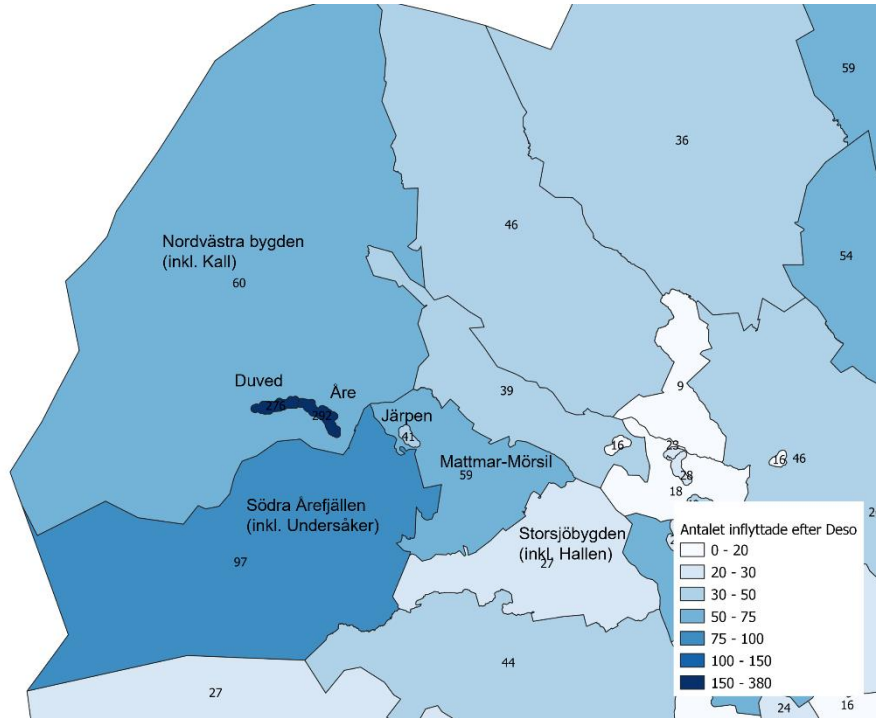
Karta 12. Antalet inrikes inflyttade Ragunda kommun 2020 efter Regso



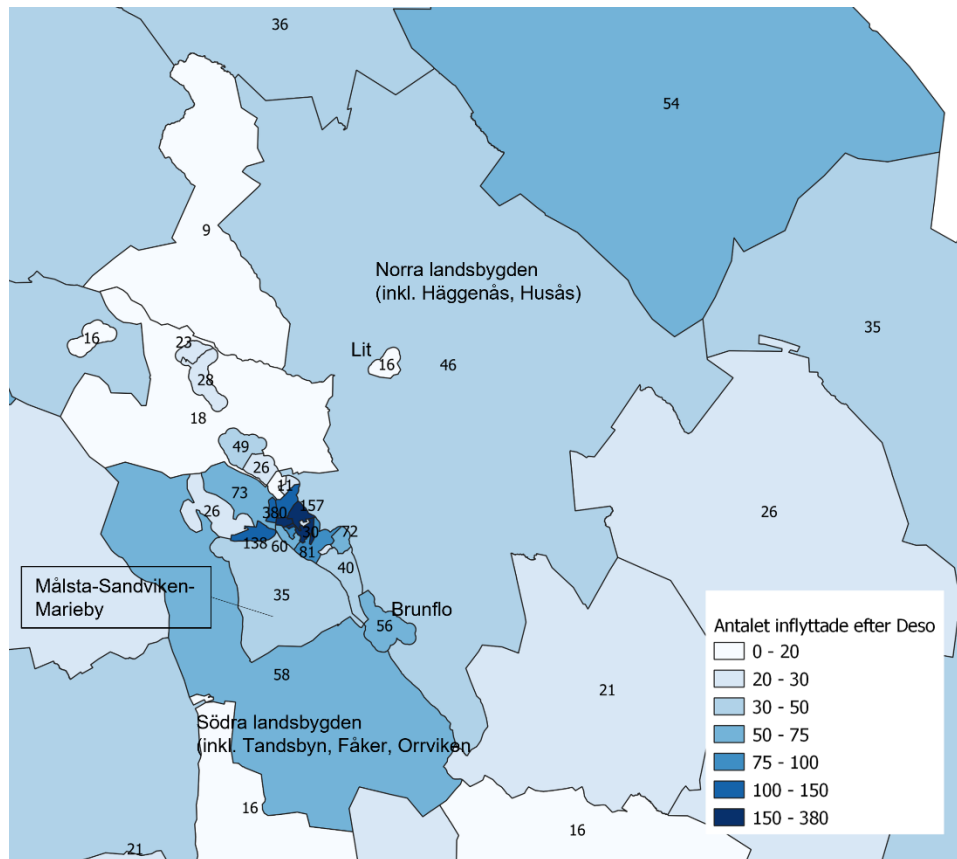
Karta 13. Antalet inrikes inflyttade Strömsunds kommun 2020 efter Regso



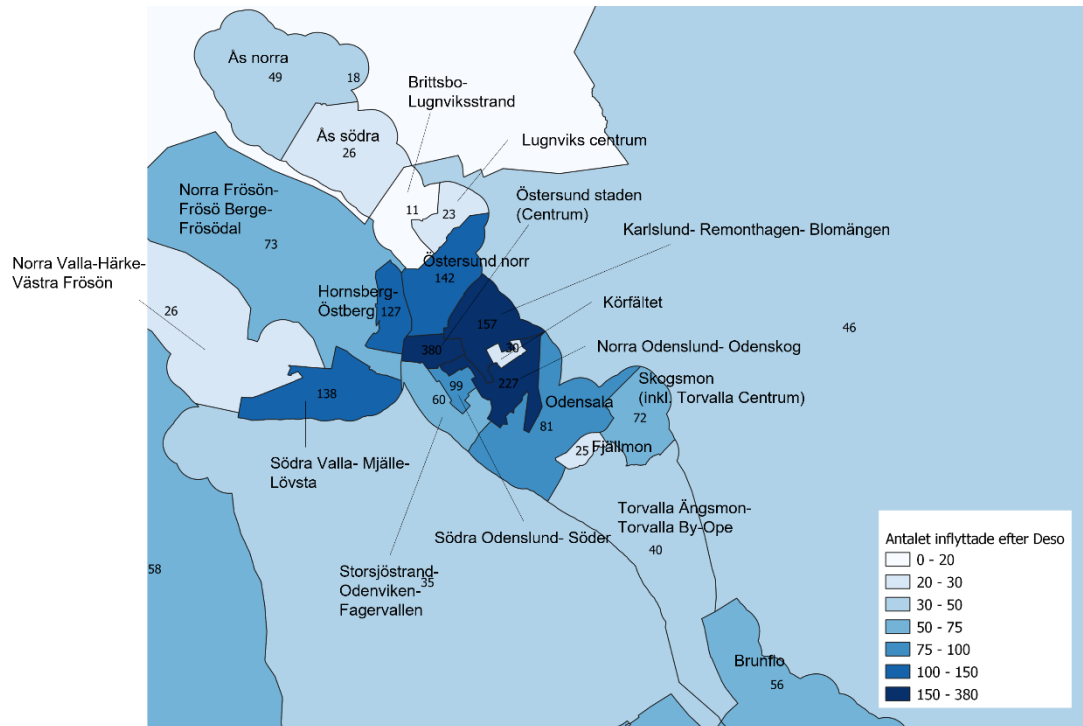
Karta 14. Antalet inrikes inflyttade Åre kommun 2020 efter Regso



Karta 15. Antalet inrikes inflyttade Östersunds kommun 2020 efter Regso



Karta 16. Antalet inrikes inflyttade Östersunds tätort 2020 efter Regso



Karta 17. Antalet inrikes inflyttade Jämtlands län 2020 efter 1000 meters rutor och med de större tätorterna

