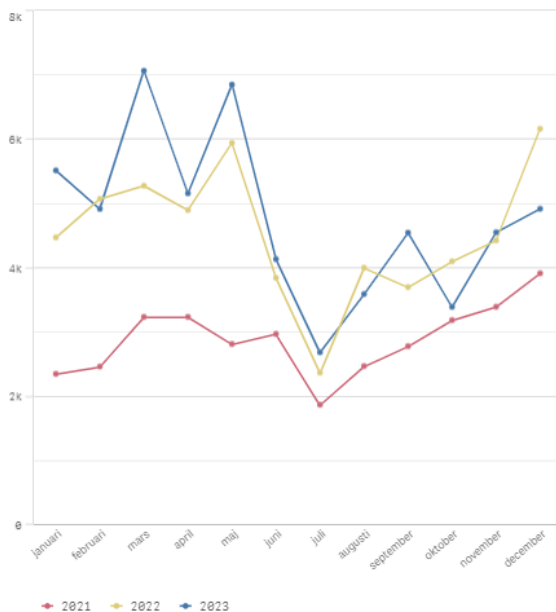


Månadsläge Västerbotten

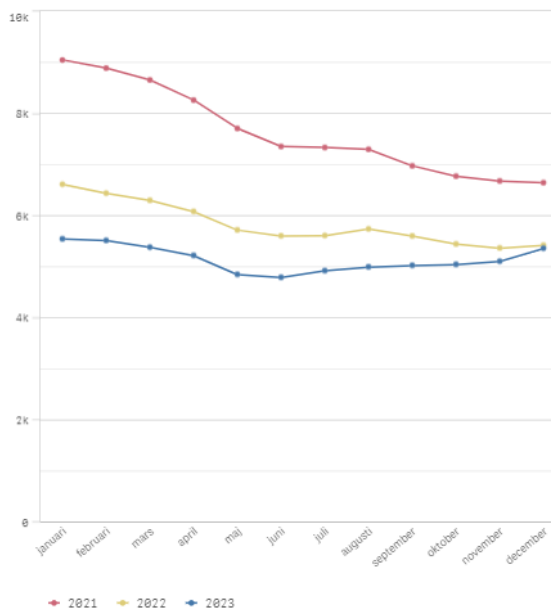
Januari 2024

4 919 nya lediga jobb och 5 363 inskrivna arbetslösa i december

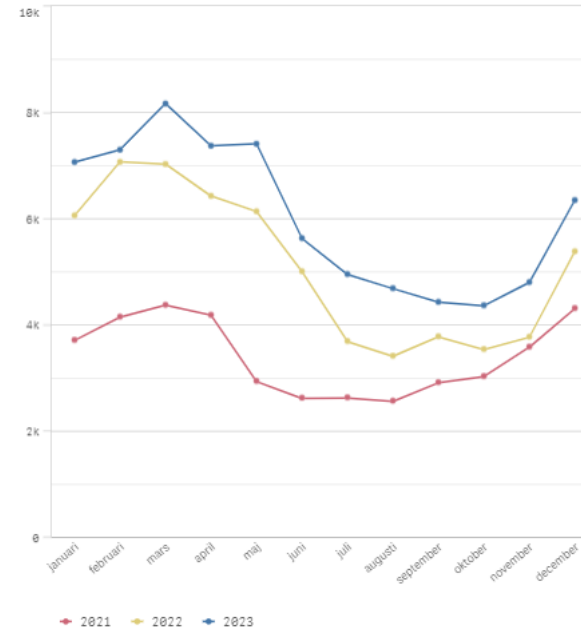
Nya lediga jobb (Totalt)



Inskrivna arbetslösa (Totalt)



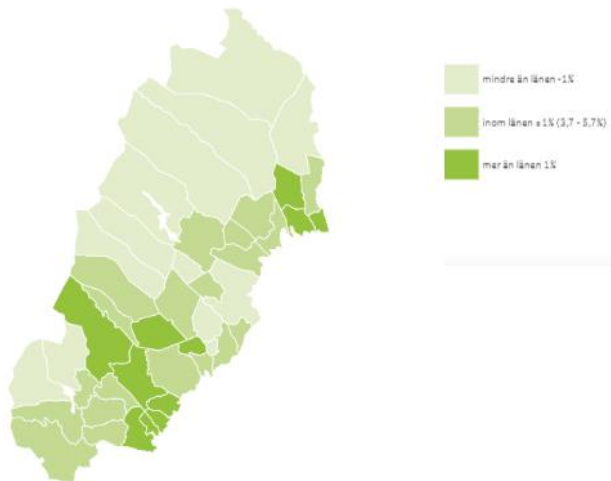
Alla lediga jobb (Totalt)



Arbetslöshet 4,0 % i december

Andel inskrivna arbetslösa 16 - 65 år* av registerbaserad arbetskraft %

*Åldersurvalet är 16 - 64 år t.o.m. period 2022-12



Totalt

	Andel inskrivna arbetslösa av registerbaserad arbetskraft	Förändring jämfört med motsvarande period föregående år (procentenheter)
🇸🇪 Riket	6,7%	0,0
🇸🇪 Västernorrlands län	6,1%	-0,7
🇸🇪 Jämtlands län	4,6%	-0,0
🇸🇪 Västerbottens län	4,0%	-0,2
Bjurholm	6,3%	0,6
Dorotea	4,1%	-0,3
Lyckeåle	5,2%	-0,1
Malå	3,3%	-0,7
Nordmaling	4,8%	-0,4
Norsjö	5,6%	0,5
Robertsfors	3,8%	-0,0
Skellefteå	3,5%	0,0
Sorsele	2,6%	-1,9
Storuman	3,4%	-1,0
Umeå	4,1%	-0,1
Vilhelmina	4,5%	-1,0
Vindeln	3,6%	-0,7
Vännäs	3,7%	-0,6
Åsele	5,9%	-0,8
🇸🇪 Norrbottens län	4,2%	-0,4

Utrikesfödda

	Andel inskrivna arbetslösa av registerbaserad arbetskraft	Förändring jämfört med motsvarande period föregående år (procentenheter)
🇸🇪 Riket	15,6%	-1,0
🇸🇪 Västernorrlands län	17,5%	-3,7
🇸🇪 Jämtlands län	13,1%	-1,8
🇸🇪 Västerbottens län	10,7%	-1,6
Bjurholm	17,2%	0,8
Dorotea	11,7%	-2,1
Lyckeåle	15,6%	-0,7
Malå	10,5%	-3,4
Nordmaling	13,8%	-3,5
Norsjö	17,0%	1,0
Robertsfors	11,8%	-1,2
Skellefteå	10,5%	-1,3
Sorsele	8,3%	-7,1
Storuman	10,3%	-7,5
Umeå	10,0%	-1,2
Vilhelmina	12,8%	-4,4
Vindeln	9,1%	-3,4
Vännäs	10,4%	-5,9
Åsele	8,5%	-2,8
🇸🇪 Norrbottens län	10,9%	-1,2

Källa: Arbetsförmedlingen

17 konkurser och 41 varslade i december

Konkurser under december 2023

Konkurser hela december

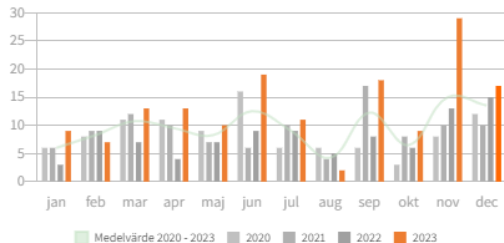
17 st

Jämför hela december 2022

15 st

Skillnad

+13%



Branscher

Denna månad är 3 branscher överrepresenterade bland konkurserna i Västerbottens län:

Detaljhandel ej i butik, på torg eller marknad (3 konkurser)

Andra konsumenttjänster (2 konkurser)

Konsulttjänster till företag (2 konkurser).

Omsättning och drabbade anställda

Månadens **17 konkurser** berör minst **21 anställda personer**.

Företagen omsatte innan konkurs sammanlagt **18 388 000 kr** enligt senaste årsredovisning.

Varsel (antal anställda) under november 2023

Län	202312	202311	202212
Västernorrlands län	92	41	52
Jämtlands län	7	6	15
Västerbottens län	41	585	50
Norrbottens län	0	251	48
Riket	4 456	7 653	2 493

Källa: Arbetsförmedlingen

97 nya företag i december

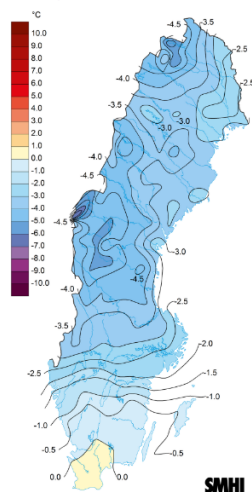
Näringsgren	Antal	Kommun	Antal	Bolagstyp	Antal
A Jordbruk skogsbruk och fiske	22	01 Nordmaling	3	Aktiebolag	44
B Utvinning av mineral		03 Bjurholm	2	Bank AB, Spar- och Föreningsbank, Kreditkas	
C Tillverkning	4	04 Vindeln	3	Bostadsrättsföreningar	
D Försörjning av el gas värme och kyla		09 Robertsfors	3	Ekonomiska föreningar	
E Vattenförsörjning, avlopp, avfall och sanering		17 Norsjö	1	Enkla bolag, partsrederier, gruvbolag	
F Byggsamhet	7	18 Malå	2	Enskild näringsverksamhet	52
G Handel	3	21 Storuman	2	Försäkringsbolag	
H Transport och magasinering	1	22 Sorsele	3	Handels- och kommanditbolag	1
I Hotell- och restaurangverksamhet	2	25 Dorotea	1	Registrerade trossamfund	
J Informations- och kommunikationsverks	10	60 Vännäs	1	Statliga och kommunala enheter samt organ	
K Finans- och försäkringsverksamhet	3	62 Vilhelmina		Stiftelser	
L Fastighetsverksamhet	2	63 Åsele		Värdepappersfond	
M Verks inom juridik, ekonomi, vet och teknik	16	80 Umeå	44	Övriga juridiska former	
N Uthyrning, fastighetservice, resetjänster mm	1	81 Lycksele	2	Uppgift saknas	
O Offentlig förvaltning och försvar		82 Skellefteå	30		
P Utbildning	2				
Q Vård och omsorg	3				
R Kultur nöje och fritid	2				
S Annan serviceverksamhet	7				
T Förvärsarbete i hushåll					
U Verksamhet vid internationella org m m					
Uppgift saknas	12				

Källa: UC Selekt. Omfattar nya företag som innehar F-skattesedel och/eller är momsregistrerade och/eller är registrerade för arbetsgivaravgift

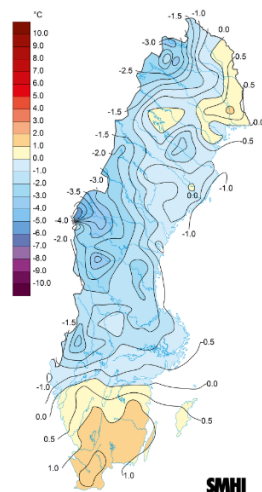
Relativt kall december

Medeltemperaturens avvikelse från den normala under december 2023

Normalperiod 1991-2020



Referensnormalperiod 1961-1990



Medeltemperaturens avvikelse från den normala under december 2023. Normalperiod 1991-2020.

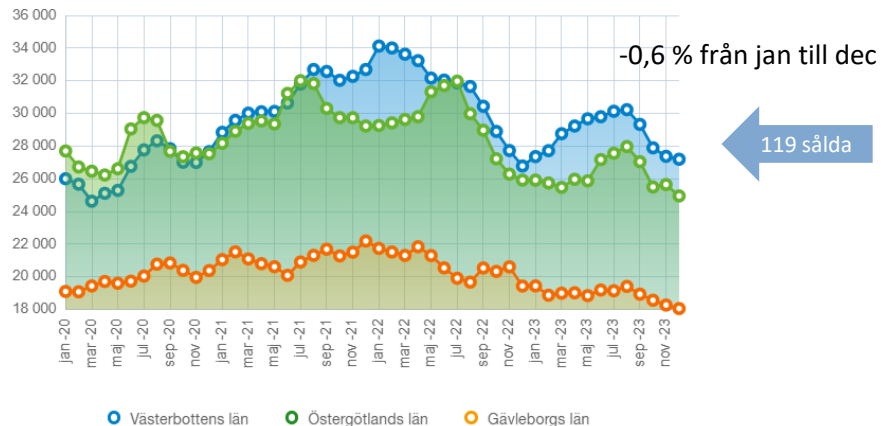
Medeltemperaturens avvikelse från den normala under december 2023. Referensnormalperiod 1961-1990.

Kartorna visar hur mycket medeltemperaturen för december 2023 avviker (i °C) från medeltemperaturen för normalperioden 1991-2020 och referensnormalperioden 1961-1990. Analyserna bygger på observationer från cirka 200 stationer som dagligen rapporterar in temperaturer.

Notera att dessa kartor är automatgenererade med en grov kvalitetskontroll. Data kan saknas i underlaget och felaktigheter kan förekomma.

Varför två kartor? För att beskriva dagens klimat använder SMHI enligt WMO:s riktlinjer normalperioden 1991-2020. När klimatförändringen studeras använder SMHI referensnormalperioden 1961-1990.

Fortsatt nedåt i december

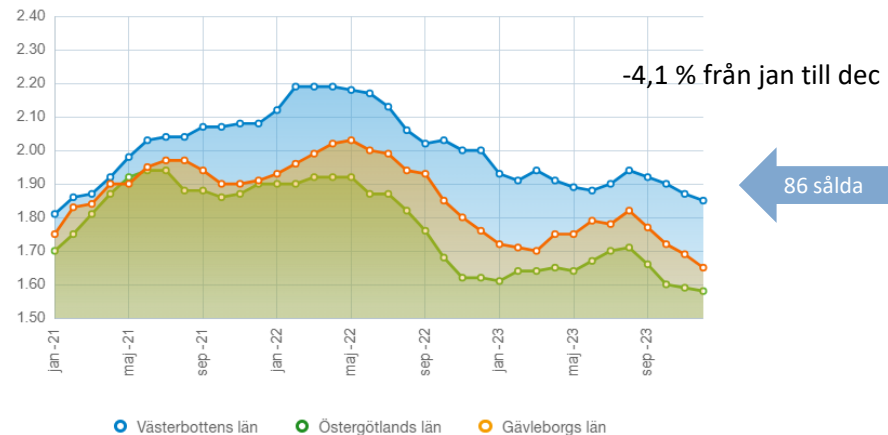


Kr/kvm

Uppdaterad: 12 januari 2024

Bostadsrätter

Källa: Svensk mäklarstatistik, senaste månaden preliminär, statistiken uppdateras efterhand som data rapporteras in

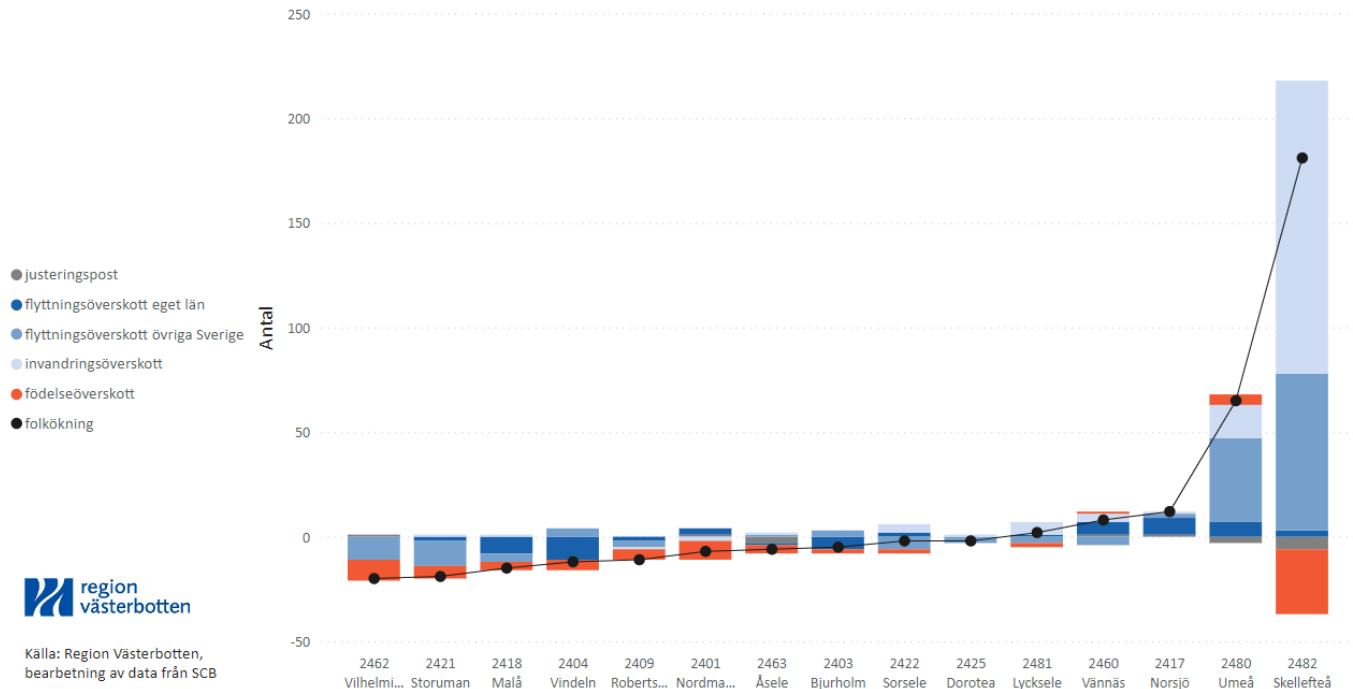


Köpeskillingskoefficient (K/T)

Uppdaterad: 12 januari 2024

Villor

+169 invånare i november



Ordförklaring

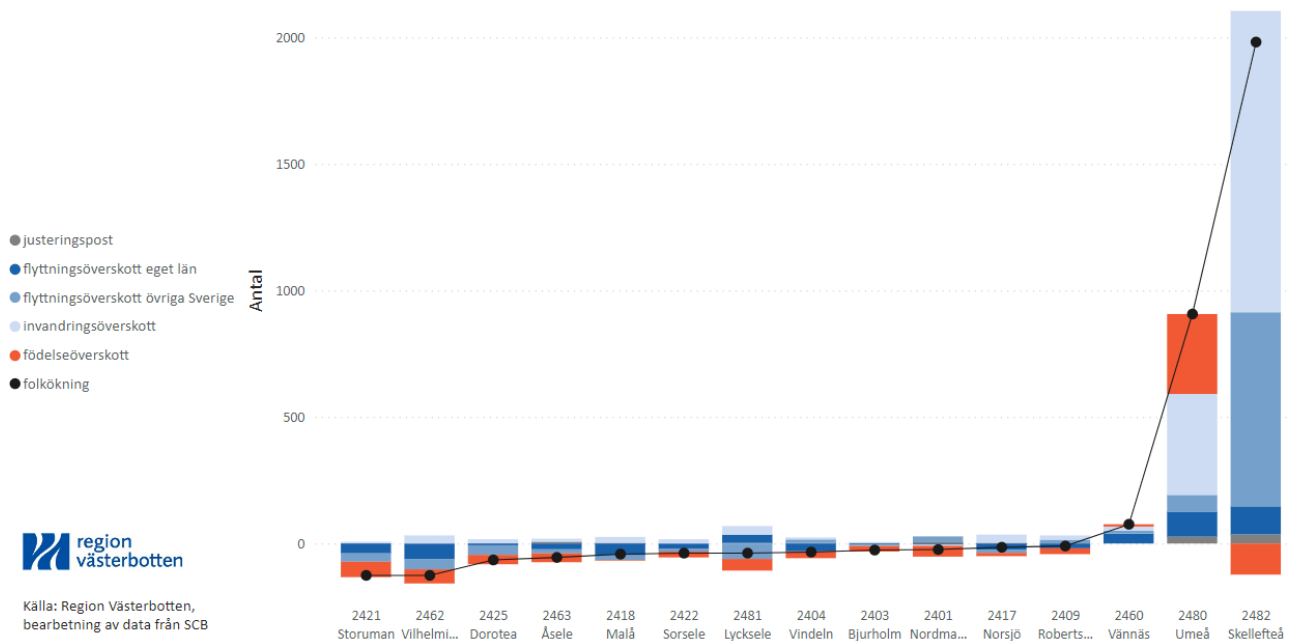
Justeringspost: födslar, dödsfall, in- och utvandring som rapporterats in under månaden men som inträffat tidigare

Flyttningsöverskott = inflyttade-utflyttade

Invandringsöverskott = invandring - utvandring

Födelseöverskott = födda - döda

+2 366 invånare jan-nov 2023



Ordförklaring

Justeringspost: födselar, dödsfall, in- och utvandring som rapporterats in under månaden men som inträffat tidigare

Flyttningsöverskott = inflyttade-utflyttade

Invandringsöverskott = invandring - utvandring

Födelseöverskott = födda - döda

Kontakt: anna.norin@regionvasterbotten.se