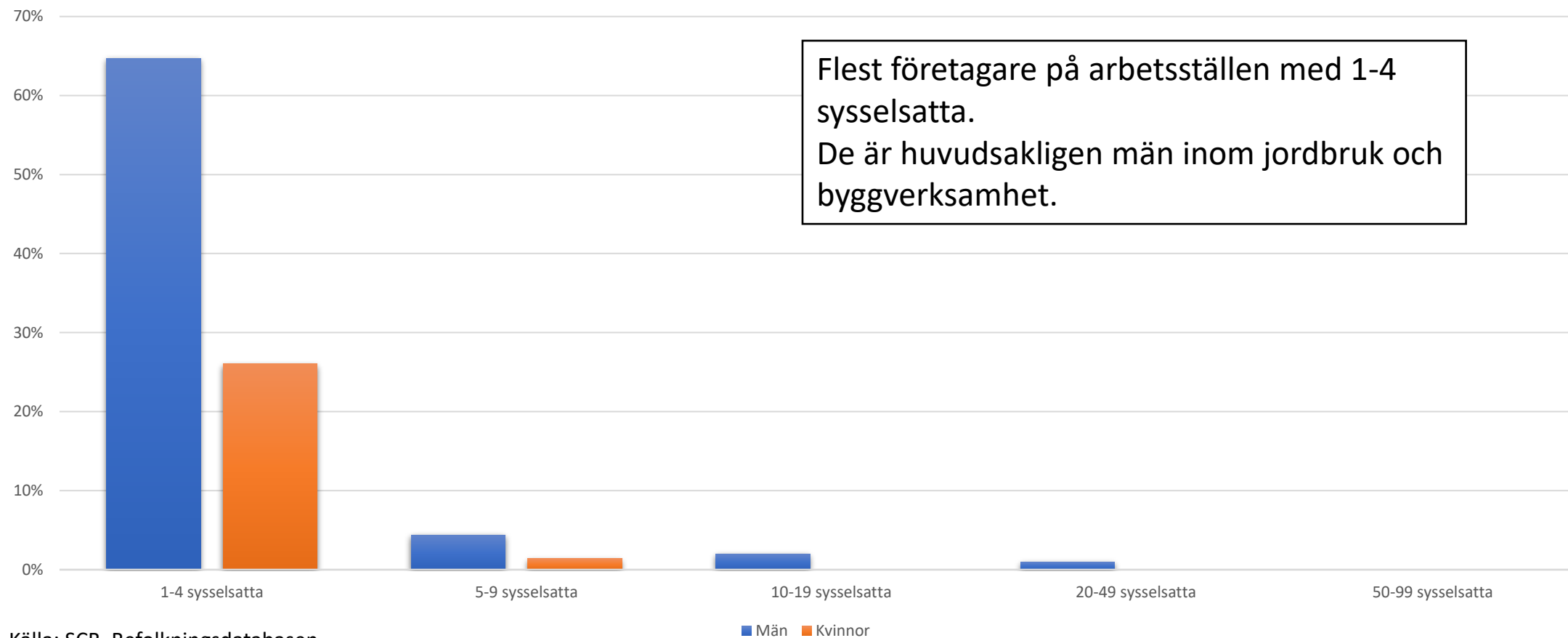


# Vilka företag har vi i Jämtland?

Företaget räknas som aktivt om det är registrerad för moms, F-skatt eller som arbetsgivare

Antalet aktiva företag i Jämtlands län 25 400 företag  
Jämförelsevis finns det 27 000 arbetsställen (bedrivs verksamhet i)

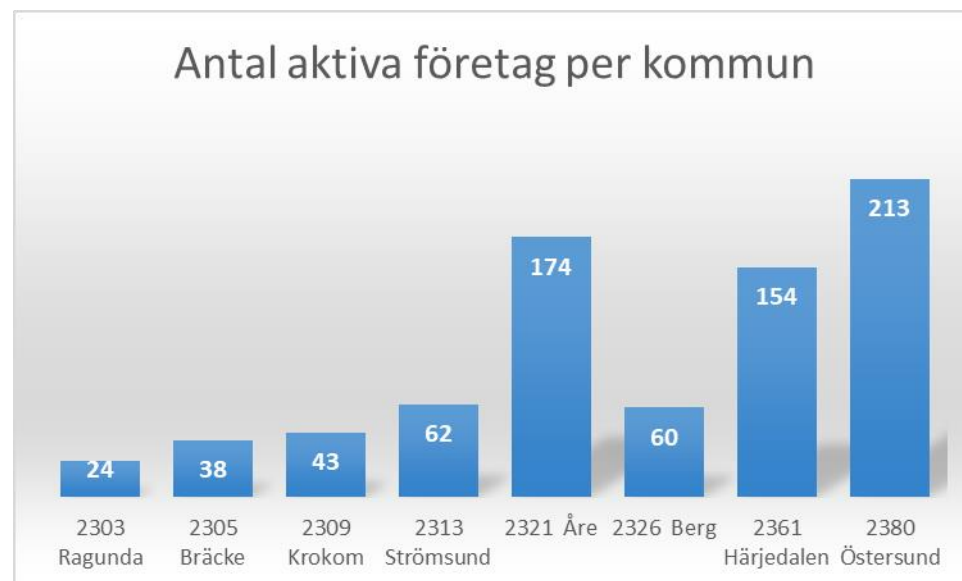
# Antal företagare fördelat på arbetsställets storlek och kön



Källa: SCB, Befolkningsdatabasen

Östersund har flest antal invånare av Jämtlands läns kommuner därmed även flest aktiva företag.

Den bransch där andra kommuner, tydligt, konkurrerar i antal aktiva företag är inom hotell- och restaurangverksamhet

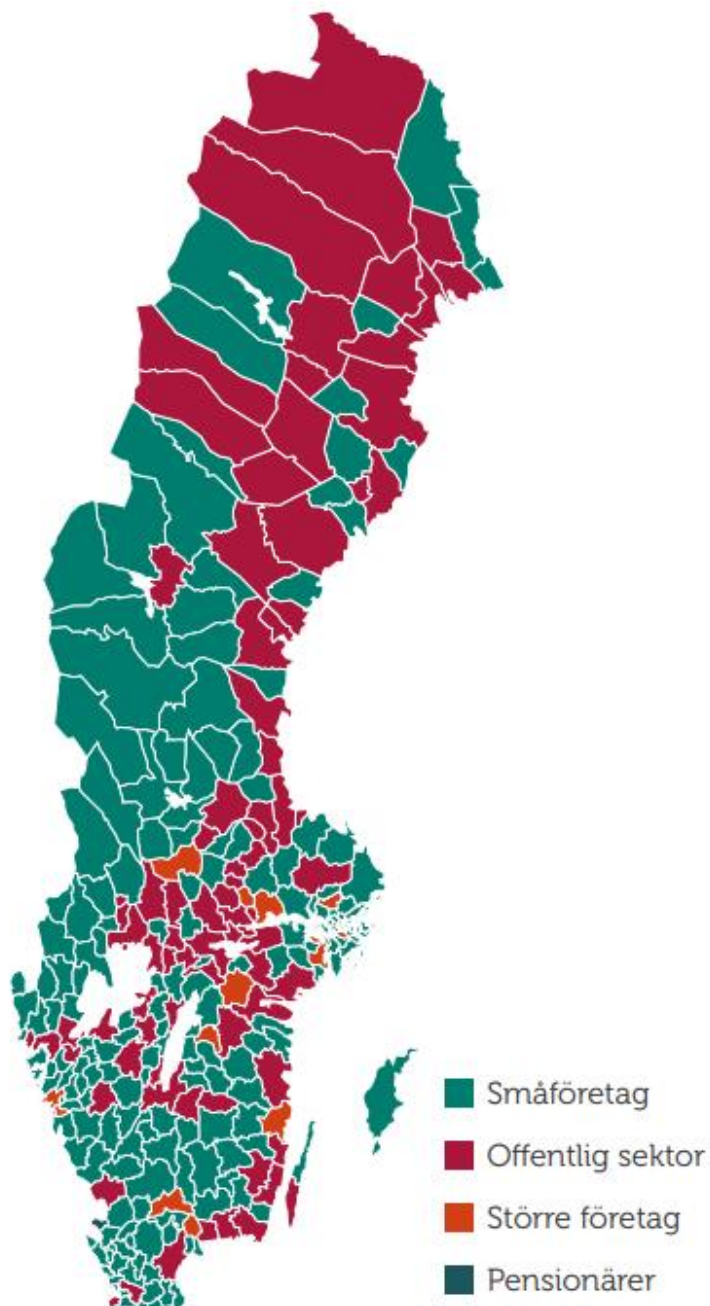


Källa: SCB, Företagsregistret. Bearbetning Region Jämtlands Härjedalen

# Största kommunala ”skattebetalaren”

Kartan visar resultat från Företagarnas rapport ”välfärdsskaparna 2021” och vilka som är största kommunala ”skattebetalarna” per kommun, efter sektor.

Jämtlands läns kommuner får sin huvudsakliga inbetalade skatt från småföretag- förutom Östersund



# Aktiva företag Jämtlands län 2021, fördelat på näringsgren

| Näringsgren                                                       | Riket | Jämtlands län | Berg  | Bräcke | Härjedalen | Ragunda | Krokom | Strömsund | Åre   | Östersund |
|-------------------------------------------------------------------|-------|---------------|-------|--------|------------|---------|--------|-----------|-------|-----------|
| Jordbruk, skogsbruk och fiske                                     | 18,5% | 37,9%         | 50,0% | 53,0%  | 37,9%      | 50,0%   | 49,0%  | 52,4%     | 24,6% | 28,7%     |
| Utvinning av mineral                                              | 0,1%  | 0,2%          | 0,2%  | 0,2%   | 0,3%       | 0,3%    | 0,2%   | 0,0%      | 0,1%  | 0,2%      |
| Tillverkning                                                      | 4,1%  | 4,0%          | 4,1%  | 5,1%   | 4,2%       | 4,7%    | 4,0%   | 5,7%      | 3,5%  | 3,3%      |
| Försörjning av el, gas, värme och kyla                            | 0,2%  | 0,3%          | 0,3%  | 0,4%   | 0,2%       | 0,3%    | 0,2%   | 0,3%      | 0,1%  | 0,3%      |
| Vattenförsörjning; avloppsrening, avfallshantering och sanering   | 0,1%  | 0,2%          | 0,2%  | 0,1%   | 0,1%       | 0,3%    | 0,2%   | 0,3%      | 0,2%  | 0,1%      |
| Byggverksamhet                                                    | 9,3%  | 9,7%          | 12,1% | 8,4%   | 11,9%      | 9,1%    | 10,0%  | 8,0%      | 11,2% | 8,7%      |
| Handel; reparation av motorfordon och motorcyklar                 | 10,0% | 6,6%          | 5,9%  | 5,2%   | 6,1%       | 6,6%    | 5,3%   | 6,4%      | 6,8%  | 7,5%      |
| Transport och magasinering                                        | 2,6%  | 2,1%          | 2,6%  | 2,5%   | 2,0%       | 2,2%    | 2,6%   | 2,6%      | 1,8%  | 1,8%      |
| Hotell- och restaurangverksamhet                                  | 2,7%  | 3,0%          | 3,0%  | 2,9%   | 6,2%       | 2,0%    | 1,3%   | 2,5%      | 5,5%  | 2,2%      |
| Informations- och kommunikationsverksamhet                        | 5,6%  | 2,3%          | 1,3%  | 1,4%   | 1,2%       | 1,1%    | 1,7%   | 1,1%      | 3,9%  | 3,1%      |
| Finans- och försäkringsverksamhet                                 | 2,1%  | 1,1%          | 0,3%  | 0,7%   | 0,7%       | 0,7%    | 0,8%   | 0,8%      | 0,8%  | 1,6%      |
| Fastighetsverksamhet                                              | 8,6%  | 7,3%          | 4,0%  | 3,7%   | 5,6%       | 5,9%    | 4,1%   | 4,1%      | 7,8%  | 10,7%     |
| Verksamhet inom juridik, ekonomi, vetenskap och teknik            | 15,9% | 9,3%          | 5,0%  | 4,7%   | 7,0%       | 5,5%    | 7,0%   | 4,7%      | 14,1% | 12,4%     |
| Uthyrning, fastighetsservice, resetjänster och andra stödtjänster | 3,6%  | 3,2%          | 2,9%  | 2,8%   | 5,4%       | 2,6%    | 2,7%   | 2,7%      | 4,9%  | 2,6%      |
| Offentlig förvaltning och försvar; obligatorisk socialförsäkring  | 0,0%  | 0,1%          | 0,0%  | 0,1%   | 0,0%       | 0,0%    | 0,0%   | 0,0%      | 0,1%  | 0,1%      |
| Utbildning                                                        | 2,5%  | 1,9%          | 0,9%  | 1,2%   | 1,5%       | 0,8%    | 1,7%   | 0,5%      | 2,9%  | 2,6%      |
| Vård och omsorg; sociala tjänster                                 | 3,1%  | 2,0%          | 1,0%  | 0,8%   | 1,1%       | 1,4%    | 1,8%   | 0,9%      | 2,0%  | 3,1%      |
| Kultur, nöje och fritid                                           | 5,7%  | 5,0%          | 3,6%  | 4,2%   | 4,6%       | 3,1%    | 4,6%   | 3,3%      | 6,6%  | 5,8%      |
| Annan serviceverksamhet                                           | 5,4%  | 3,9%          | 2,9%  | 2,7%   | 4,1%       | 3,1%    | 2,7%   | 3,6%      | 3,3%  | 5,1%      |

Källa: SCB, Företagsregistret. Bearbetning Region Jämtlands Härjedalen

# Andelen aktiva företag, befolkning, arbetsställen, sysselsatta efter län

- 1,9 procent av aktiva företagen finns i Jämtlands län
- Jämförelsevis 1,3 procent av befolkningen.

| Län                     | Befolkning | Aktiva företag | Arbetsställen | Sysselsatta, dagbefolkning |
|-------------------------|------------|----------------|---------------|----------------------------|
| 01 Stockholms län       | 23,1%      | 25,6%          | 25,6%         | 25,6%                      |
| 03 Uppsala län          | 3,8%       | 3,3%           | 3,4%          | 3,4%                       |
| 04 Södermanlands län    | 2,9%       | 2,2%           | 2,3%          | 2,4%                       |
| 05 Östergötlands län    | 4,5%       | 3,4%           | 3,6%          | 4,4%                       |
| 06 Jönköpings län       | 3,5%       | 3,3%           | 3,4%          | 3,6%                       |
| 07 Kronobergs län       | 1,9%       | 2,0%           | 2,1%          | 2,0%                       |
| 08 Kalmar län           | 2,4%       | 2,3%           | 2,3%          | 2,2%                       |
| 09 Gotlands län         | 0,6%       | 0,8%           | 0,8%          | 0,6%                       |
| 10 Blekinge län         | 1,5%       | 1,2%           | 1,3%          | 1,4%                       |
| 12 Skåne län            | 13,4%      | 11,9%          | 12,1%         | 12,5%                      |
| 13 Hallands län         | 3,3%       | 3,3%           | 3,3%          | 2,9%                       |
| 14 Västra Götalands län | 16,7%      | 15,5%          | 15,8%         | 17,3%                      |
| 17 Värmlands län        | 2,7%       | 3,0%           | 3,0%          | 2,5%                       |
| 18 Örebro län           | 2,9%       | 2,4%           | 2,5%          | 2,9%                       |
| 19 Västmanlands län     | 2,7%       | 2,0%           | 2,1%          | 2,5%                       |
| 20 Dalarnas län         | 2,8%       | 3,2%           | 3,3%          | 2,6%                       |
| 21 Gävleborgs län       | 2,8%       | 2,6%           | 2,7%          | 2,6%                       |
| 22 Västernorrlands län  | 2,3%       | 2,5%           | 2,6%          | 2,3%                       |
| 23 Jämtlands län        | 1,3%       | 1,9%           | 2,0%          | 1,3%                       |
| 24 Västerbottens län    | 2,6%       | 3,1%           | 3,2%          | 2,7%                       |
| 25 Norrbottens län      | 2,4%       | 2,7%           | 2,8%          | 2,4%                       |

Källa: SCB, Befolkningsdatabasen, Företagsregistret, Rams, Raps-RIS Tillväxtverket, Bearbetning Region Jämtland Härjedalen

# Andelen aktiva företag, befolkning, arbetsställen, sysselsatta efter kommun

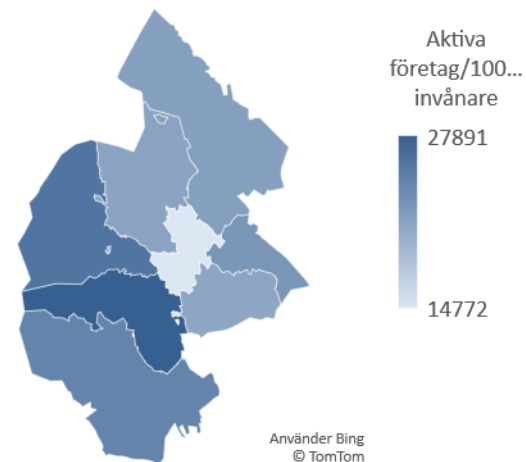
- I samtliga kommuner i länet är andelen av de aktiva företagen i riket högre än andelen av befolkningen.
- Största skillnaden i Åre och Härjedalen

| Kommun        | Befolkning | Aktiva företag | Arbetsställen | Sysselsatta, dagbefolkning |
|---------------|------------|----------------|---------------|----------------------------|
| Berg          | 0,07%      | 0,15%          | 0,15%         | 0,06%                      |
| Bräcke        | 0,06%      | 0,10%          | 0,10%         | 0,05%                      |
| Härjedalen    | 0,10%      | 0,19%          | 0,19%         | 0,09%                      |
| Krokom        | 0,15%      | 0,25%          | 0,25%         | 0,10%                      |
| Ragunda       | 0,05%      | 0,09%          | 0,09%         | 0,04%                      |
| Strömsund     | 0,11%      | 0,19%          | 0,19%         | 0,10%                      |
| Åre           | 0,12%      | 0,24%          | 0,24%         | 0,12%                      |
| Östersund     | 0,62%      | 0,73%          | 0,75%         | 0,71%                      |
| Jämtlands län | 1,3%       | 1,9%           | 2,0%          | 1,3%                       |

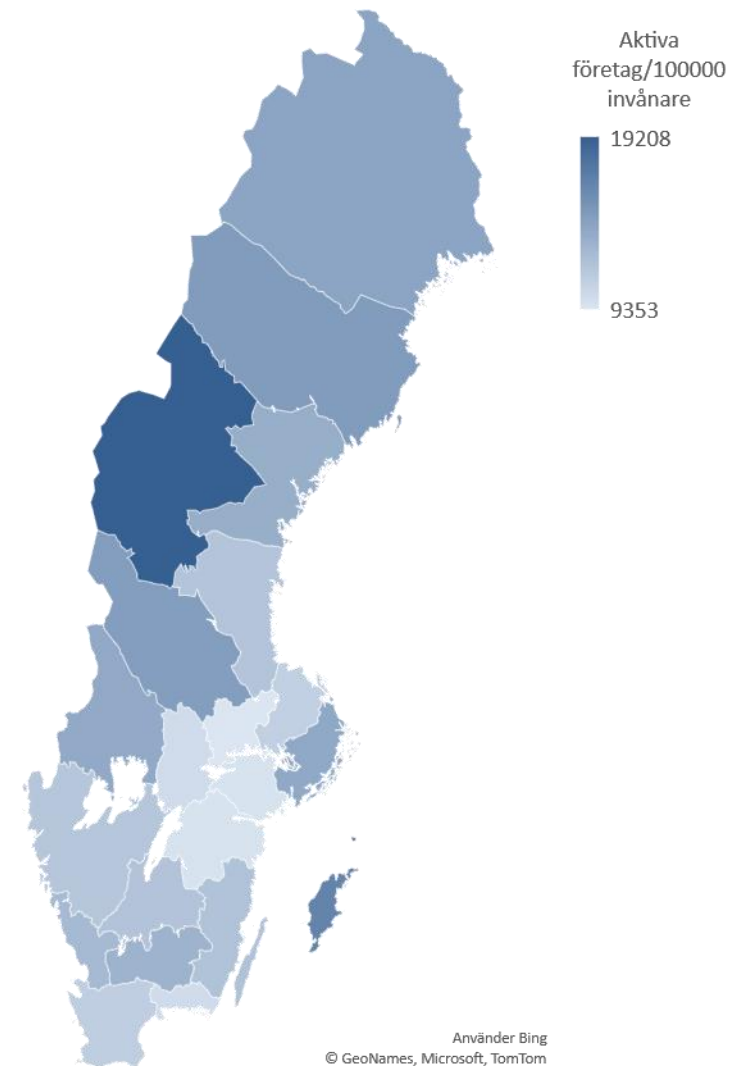
# Aktiva företag i förhållande till 100 000 invånare

- Högst antal aktiva företag i Jämtlands län i förhållande till befolkningens mängden

| Län                  | Aktiva företag/100000 invånare |
|----------------------|--------------------------------|
| Riket                | 12509                          |
| Stockholms län       | 13865                          |
| Uppsala län          | 10940                          |
| Södermanlands län    | 9562                           |
| Östergötlands län    | 9568                           |
| Jönköpings län       | 11826                          |
| Kronobergs län       | 13063                          |
| Kalmar län           | 11952                          |
| Gotlands län         | 16524                          |
| Blekinge län         | 10078                          |
| Skåne län            | 11094                          |
| Hallands län         | 12585                          |
| Västra Götalands län | 11634                          |
| Värmlands län        | 13760                          |
| Örebro län           | 10094                          |
| Västmanlands län     | 9353                           |
| Dalarnas län         | 14661                          |
| Gävleborgs län       | 11763                          |
| Västernorrlands län  | 13420                          |
| Jämtlands län        | 19208                          |
| Västerbottens län    | 14774                          |
| Norrbottnens län     | 14103                          |

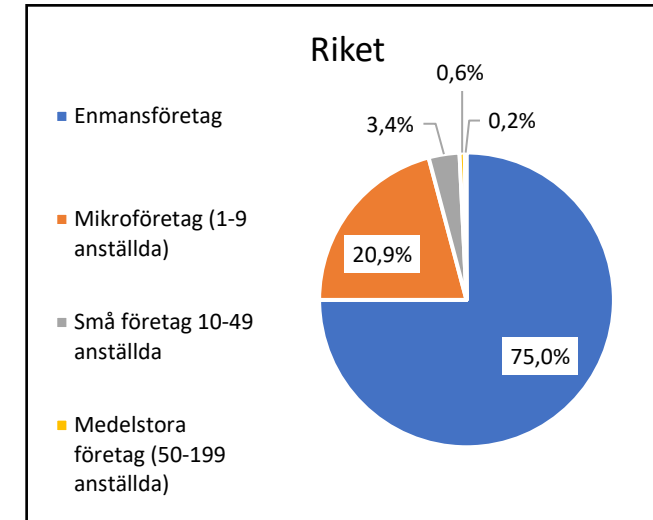
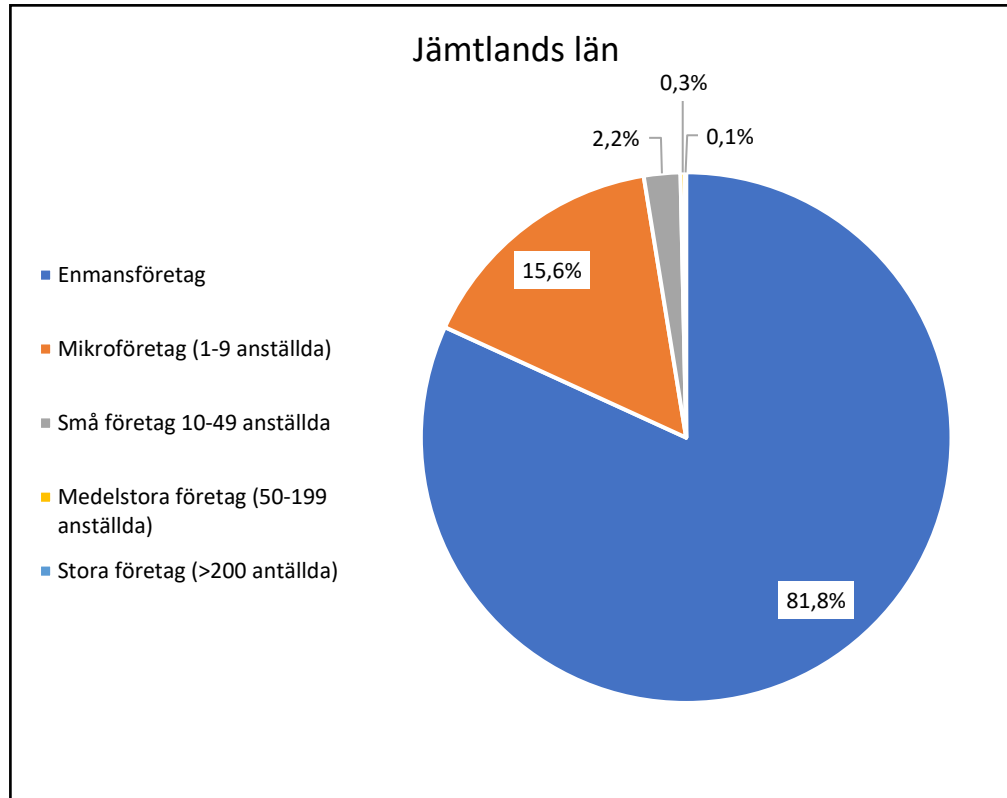


| Kommun        | Aktiva företag/100000 invånare |
|---------------|--------------------------------|
| Berg          | 27891                          |
| Bräcke        | 21069                          |
| Härjedalen    | 24412                          |
| Krokom        | 21287                          |
| Ragunda       | 22630                          |
| Strömsund     | 21686                          |
| Åre           | 25817                          |
| Östersund     | 14772                          |
| Jämtlands län | 19208                          |





# Aktiva företag efter storlek, procent

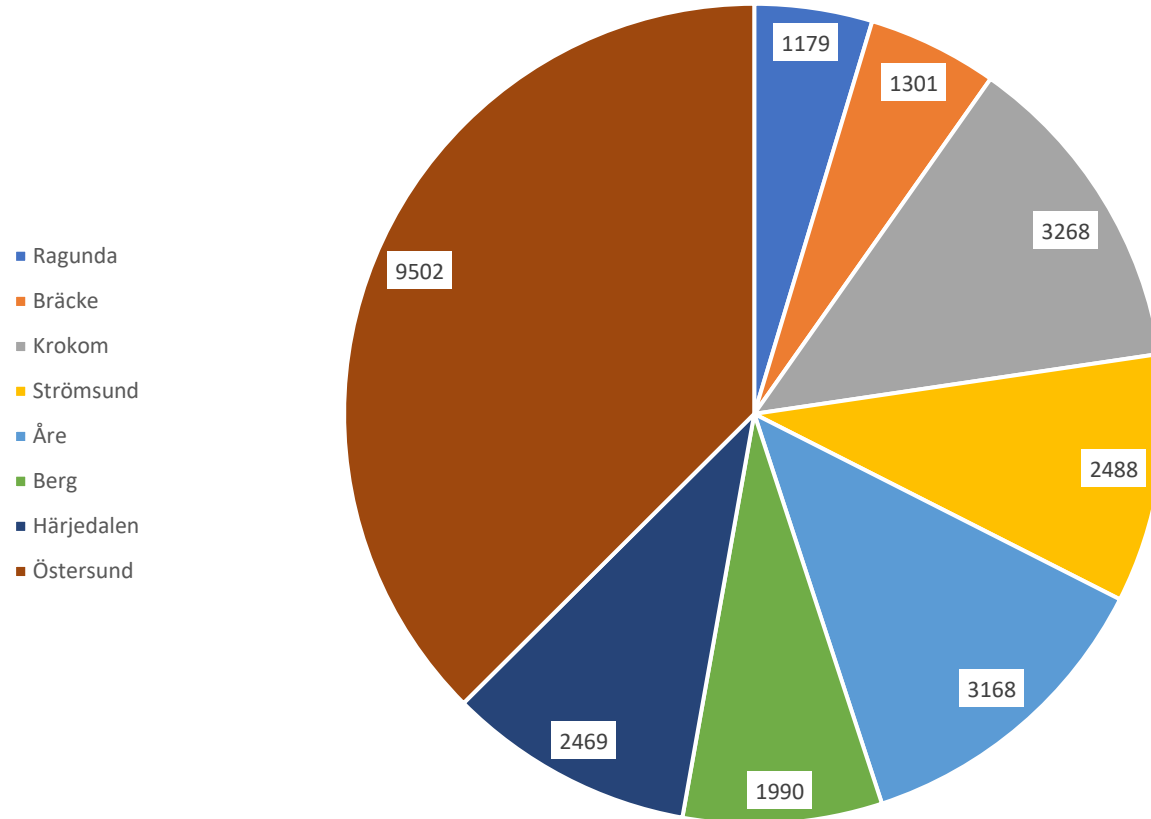


Skulle vi däremot ta bort rikets samtliga skogsförvaltare är det ungefär lika många enmansföretag i Jämtlands län som i riket

# 1 av 5 företag inom samma SNI-kod. Är detta hållbart?

- 38% av samtliga aktiva företag i Jämtlands län finns inom Jordbruk, skogsbruk eller fiske.
- 25% av alla aktiva företag i Jämtland är skogsförvaltning.
- I riket 10 %

# Antal aktiva företag fördelat på kommun. 2021



Källa: SCB, Företagsregistret. Bearbetning Region Jämtlands Härjedalen

# Vad saknas för ett ännu bättre företagsklimat?

Behövs en jämnare näringsgrensfördelning?

Är vi sårbara med denna näringsgrensstruktur?

Hur får vi fler kvinnliga företagare?

# Bergs kommun 2021

- Nästan 2000 företag
- 54 procent av företagen inom de 10 största näringsgrenarna

| Näringsgren SNI-nivå 5                                   | Antal företag |
|----------------------------------------------------------|---------------|
| Skogsförvaltning                                         | 618           |
| Blandat jordbruk                                         | 140           |
| Byggnadssnickeriarbeten                                  | 61            |
| Mark- och grundarbeten                                   | 53            |
| Byggande av bostadshus och andra byggnader               | 40            |
| Skogsskötsel                                             | 38            |
| Vägtransport, godstrafik                                 | 33            |
| Mjolkproduktion och uppfödning av nötkreatur av mjölkras | 33            |
| Odling av övriga ett- och tvååriga växter                | 32            |
| Övrig förvaltning av egna eller arrenderade fastigheter  | 31            |

# Bräcke kommun 2021

- Runt 1300 företag
- 57 procent av företagen inom de 10 största näringsgrenarna

| Näringsgren SNI-nivå 5                                  | Antal företag |
|---------------------------------------------------------|---------------|
| Skogsförvaltning                                        | 480           |
| Blandat jordbruk                                        | 65            |
| Drivning                                                | 30            |
| Skogsskötsel                                            | 28            |
| Vägtransport, godstrafik                                | 25            |
| Byggande av bostadshus och andra byggnader              | 25            |
| Övrig förvaltning av egna eller arrenderade fastigheter | 22            |
| Mark- och grundarbeten                                  | 22            |
| Övrig sportverksamhet                                   | 21            |
| Byggnadssnickeriarbeten                                 | 20            |

# Härjedalens kommun 2021

- Nästan 2500 företag
- 47 procent av företagen inom de 10 största näringsgrenarna

| Näringsgren SNI-nivå 5                           | Antal företag |
|--------------------------------------------------|---------------|
| Skogsförvaltning                                 | 663           |
| Byggande av bostadshus och andra byggnader       | 75            |
| Restaurangverksamhet                             | 71            |
| Mark- och grundarbeten                           | 65            |
| Renskötsel                                       | 58            |
| Blandat jordbruk                                 | 55            |
| Konsultverksamhet avseende företags organisation | 54            |
| Byggnadssnickeriarbeten                          | 48            |
| Stugbyverksamhet m.m.                            | 42            |
| Övrig sportverksamhet                            | 36            |

# Krokoms kommun 2021

- Över 3200 företag
- 53 procent av företagen inom de 10 största näringsgrenarna

| Näringsgren SNI-nivå 5                                   | Antal företag |
|----------------------------------------------------------|---------------|
| Skogsförvaltning                                         | 1016          |
| Blandat jordbruk                                         | 223           |
| Mark- och grundarbeten                                   | 76            |
| Byggande av bostadshus och andra byggnader               | 70            |
| Konsultverksamhet avseende företags organisation         | 63            |
| Byggnadssnickeriarbeten                                  | 63            |
| Vägtransport, godstrafik                                 | 57            |
| Skogsskötsel                                             | 57            |
| Övrig förvaltning av egna eller arrenderade fastigheter  | 55            |
| Mjolkproduktion och uppfödning av nötkreatur av mjölkras | 54            |



# Ragunda kommun 2021

- Över 1100 företag
- 55 procent av företag inom de 10 största näringsgrenarna

| Näringsgren SNI-nivå 5                                        | Antal företag |
|---------------------------------------------------------------|---------------|
| Skogsförvaltning                                              | 369           |
| Blandat jordbruk                                              | 87            |
| Övrig förvaltning av egna eller arrenderade fastigheter       | 41            |
| Mark- och grundarbeten                                        | 36            |
| Allmän service och reparation av motorfordon utom motorcyklar | 23            |
| Skogsskötsel                                                  | 20            |
| Vägtransport, godstrafik                                      | 20            |
| Drivning                                                      | 19            |
| Övrig skoglig verksamhet                                      | 16            |
| Byggnadssnickeriarbeten                                       | 16            |

# Strömsunds kommun 2021

- Nästan 2500 företag
- 56 procent av företag inom de 10 största näringsgrenarna

| Näringsgren SNI-nivå 5                                             | Antal företag |
|--------------------------------------------------------------------|---------------|
| Skogsförvaltning                                                   | 848           |
| Blandat jordbruk                                                   | 208           |
| Byggnadssnickeriarbeten                                            | 48            |
| Odling av övriga ett- och tvååriga växter                          | 48            |
| Vägtransport, godstrafik                                           | 47            |
| Mark- och grundarbeten                                             | 43            |
| Uthyrning och förvaltning av egna eller arrenderade, andra lokaler | 39            |
| Skogsskötsel                                                       | 38            |
| Drivning                                                           | 33            |
| Redovisning och bokföring                                          | 29            |

# Åre kommun 2021

- Över 3100 företag
- 40 procent av företag inom de 10 största näringsgrenarna

| Näringsgren SNI-nivå 5                                             | Antal företag |
|--------------------------------------------------------------------|---------------|
| Skogsförvaltning                                                   | 474           |
| Konsultverksamhet avseende företags organisation                   | 144           |
| Byggnadssnickeriarbeten                                            | 106           |
| Blandat jordbruk                                                   | 104           |
| Restaurangverksamhet                                               | 87            |
| Övrig sportverksamhet                                              | 83            |
| Mark- och grundarbeten                                             | 74            |
| Byggande av bostadshus och andra byggnader                         | 73            |
| Uthyrning och förvaltning av egna eller arrenderade, andra lokaler | 63            |
| Övrig förvaltning av egna eller arrenderade fastigheter            | 53            |

# Östersunds kommun 2021

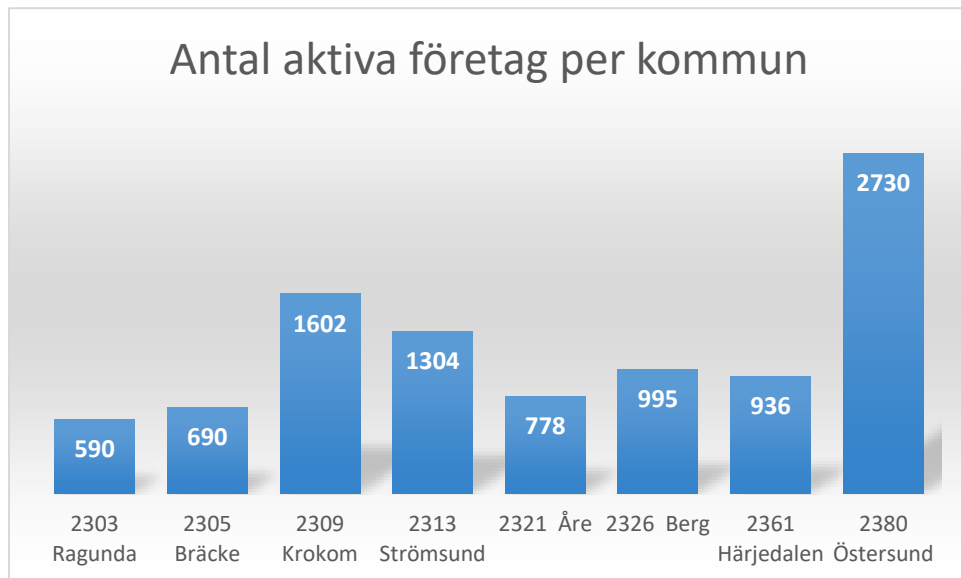
- Runt 9500 företag
- 42 procent av företag inom de 10 största näringsgrenarna

| Näringsgren SNI-nivå 5                                             | Antal företag |
|--------------------------------------------------------------------|---------------|
| Skogsförvaltning                                                   | 1949          |
| Förvaltning i bostadsrättsföreningar                               | 411           |
| Konsultverksamhet avseende företags organisation                   | 354           |
| Blandat jordbruk                                                   | 345           |
| Restaurangverksamhet                                               | 168           |
| Byggnad av bostadshus och andra byggnader                          | 167           |
| Uthyrning och förvaltning av egna eller arrenderade bostäder       | 165           |
| Byggnadssnickeriarbeten                                            | 153           |
| Uthyrning och förvaltning av egna eller arrenderade, andra lokaler | 152           |
| Redovisning och bokföring                                          | 152           |

# Jord, skogsbruk och fiske

| Län            | Andel aktiva företag av länet/rikets aktiva företag |
|----------------|-----------------------------------------------------|
| Jämtland       | 38%                                                 |
| Västernorrland | 35%                                                 |
| Riket          | 19%                                                 |

- 9600 aktiva företag i länet
- Flest inom *Skogsförvaltning*
- Många län har ett högt antal företag som verkar inom näringsgrenen



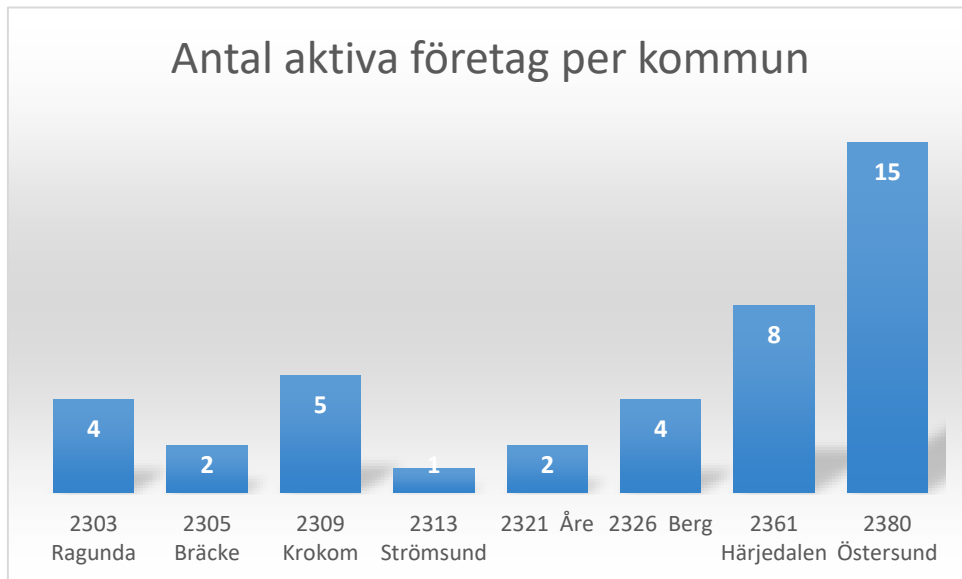
Källa: SCB, Företagsregistret. Bearbetning Region Jämtlands Härjedalen

| Detaljgrupp | Benämning                                                 | Antal aktiva företag |
|-------------|-----------------------------------------------------------|----------------------|
| 02101       | Skogsförvaltning                                          | 6417                 |
| 01500       | Blandat jordbruk                                          | 1227                 |
| 02102       | Skogsskötsel                                              | 276                  |
| 01199       | Odling av övriga ett- och tvååriga växter                 | 274                  |
| 02200       | Drivning                                                  | 218                  |
| 01420       | Uppfödning av andra nötkreatur och bufflar                | 205                  |
| 01410       | Mjolkproduktion och uppfödning av nötkreatur av mjölkkras | 182                  |
| 01491       | Renskötsel                                                | 168                  |
| 01620       | Service till husdjursskötsel                              | 116                  |
| 02109       | Övrig skoglig verksamhet                                  | 112                  |

# Utvinning av mineraler

| Län            | Andel aktiva företag av länet/rikets aktiva företag |
|----------------|-----------------------------------------------------|
| Jämtland       | 0,2%                                                |
| Västernorrland | 0,1%                                                |
| Riket          | 0,1%                                                |

- Ca 40 företag finns i Jämtlands län.
- Flest finns inom *utvinning av sand, grus och berg och torv*
- 7 av de 8 företagen i Härjedalen finns inom SNI – *torvutvinning*

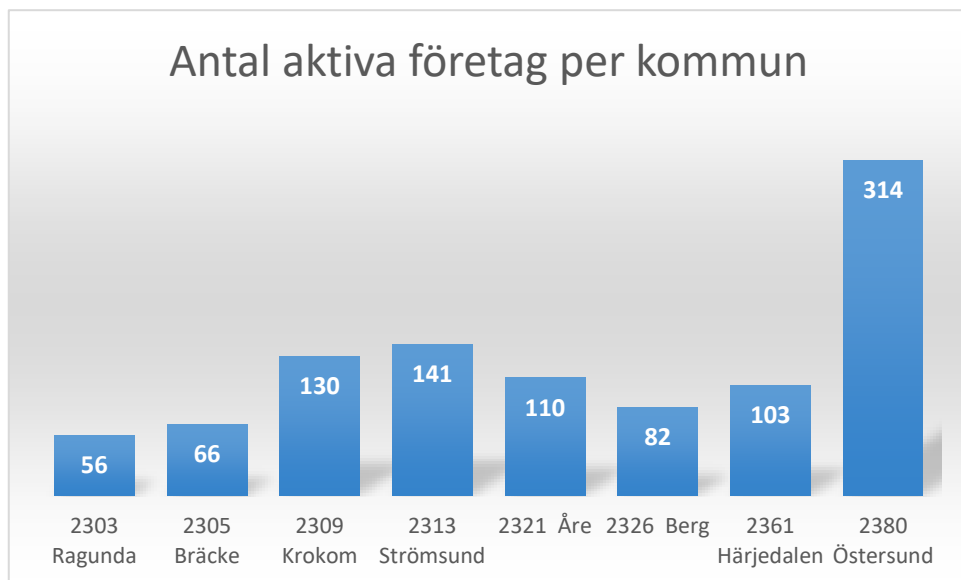


| Detaljgrupp | Benämning                                                      | Antal aktiva företag |
|-------------|----------------------------------------------------------------|----------------------|
| 08120       | Utvinning av sand, grus och berg; utvinning av lera och kaolin | 20                   |
| 08920       | Torvutvinning                                                  | 10                   |
| 09900       | Stödtjänster till annan utvinning                              | 5                    |
| 08110       | Brytning av natursten, kalk- och gipssten, krita och skiffer   | 3                    |

# Tillverkning

| Län            | Andel aktiva företag av länet/rikets aktiva företag |
|----------------|-----------------------------------------------------|
| Jämtland       | 4,0%                                                |
| Västernorrland | 4,2%                                                |
| Riket          | 4,1%                                                |

- 1000 aktiva företag
- Flest inom *Metallegoarbeten*
- 758 företag per 100 000 invånare vilket är högst i landet



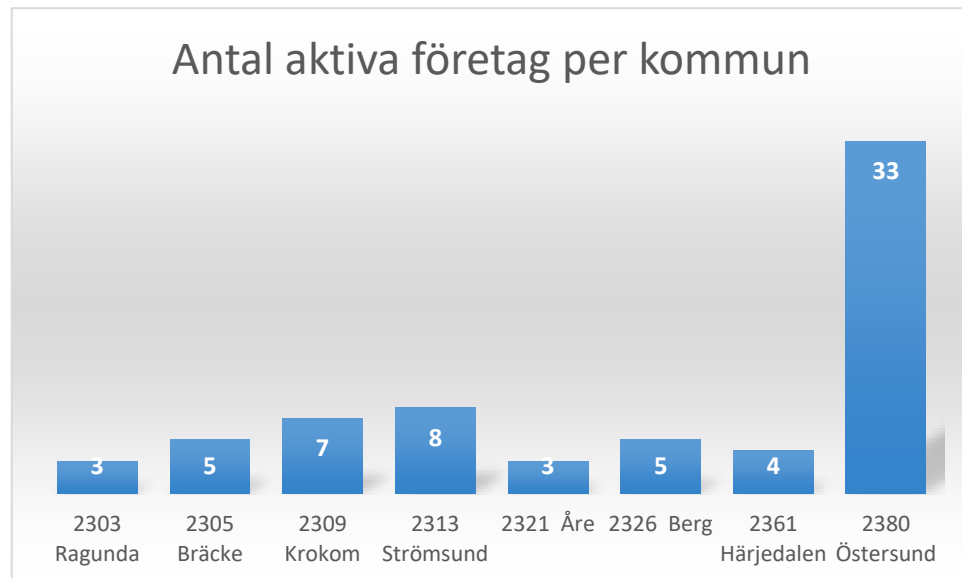
| Detaljgrupp | Benämning                                                 | Antal aktiva företag |
|-------------|-----------------------------------------------------------|----------------------|
| 25620       | Metallegoarbeten                                          | 118                  |
| 33120       | Reparation av maskiner                                    | 84                   |
| 10710       | Tillverkning av mjukt matbröd och färska bakverk          | 47                   |
| 16101       | Sågning av trä                                            | 46                   |
| 32990       | Diverse övrig tillverkning                                | 41                   |
| 16231       | Tillverkning av monteringsfärdiga trähus                  | 36                   |
| 16239       | Tillverkning av övriga byggnads- och inredningssnickerier | 35                   |
| 16292       | Övrig trävarutillverkning                                 | 32                   |
| 23410       | Tillverkning av keramiska hushålls- och prydnadsartiklar  | 22                   |
| 31090       | Tillverkning av andra möbler                              | 19                   |

Källa: SCB, Företagsregistret. Bearbetning Region Jämtlands Härjedalen

# Försörjning av el, gas, värme och kyla

| Län            | Andel aktiva företag av länet/rikets aktiva företag |
|----------------|-----------------------------------------------------|
| Jämtland       | 0,3%                                                |
| Västernorrland | 0,1%                                                |
| Riket          | 0,2%                                                |

- Ca 70 aktiva företag
- Flest inom *Generering av elektricitet*



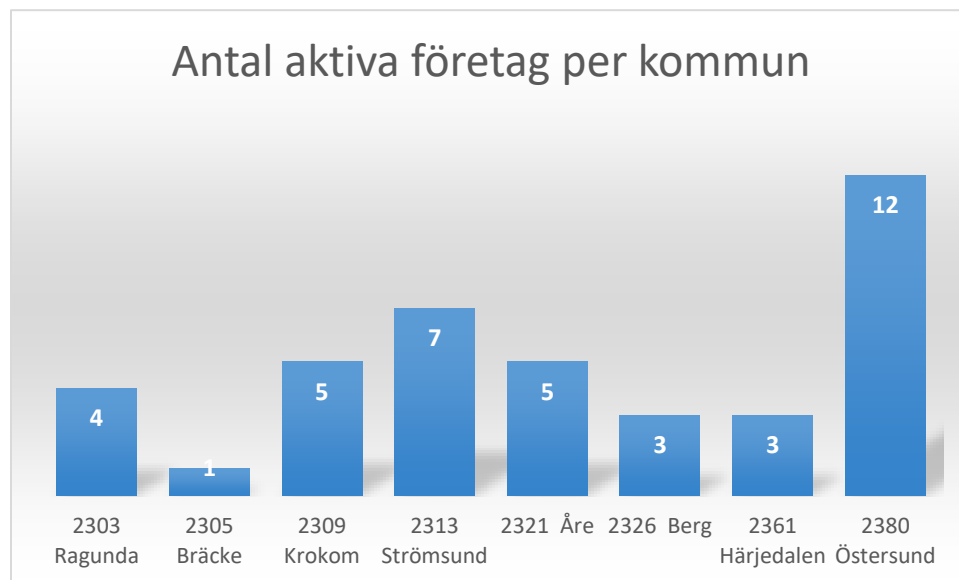
| Detaljgrupp | Benämning                     | Antal aktiva företag |
|-------------|-------------------------------|----------------------|
| 35110       | Generering av elektricitet    | 54                   |
| 35300       | Försörjning av värme och kyla | 5                    |
| 35130       | Distribution av elektricitet  | 3                    |
| 35140       | Handel med elektricitet       | 3                    |
| 35210       | Framställning av gas          | 3                    |



# Vattenförsörjning; avloppsrening, avfallshantering och sanering

| Län            | Andel aktiva företag av länet/rikets aktiva företag |
|----------------|-----------------------------------------------------|
| Jämtland       | 0,2%                                                |
| Västernorrland | 0,2%                                                |
| Riket          | 0,1%                                                |

- Ca 40 aktiva företag
- Flest inom *Grundvattenförsörjning*

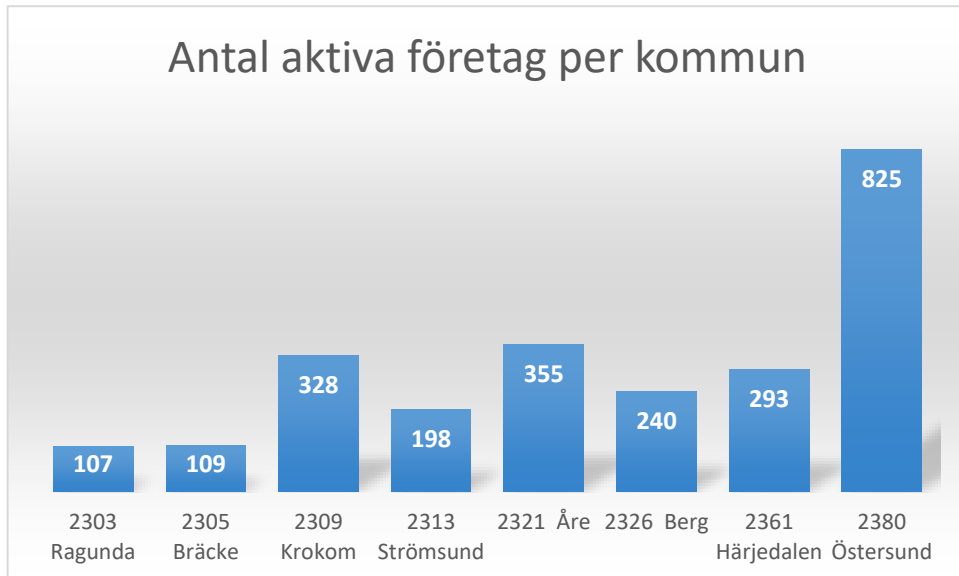


| Detaljgrupp | Benämning                            | Antal aktiva företag |
|-------------|--------------------------------------|----------------------|
| 36001       | Grundvattenförsörjning               | 22                   |
| 38110       | Insamling av icke-farligt avfall     | 8                    |
| 37000       | Avloppsrening                        | 4                    |
| 38320       | Återvinning av källsorterat material | 3                    |

# Byggverksamhet

| Län            | Andel aktiva företag av länet/rikets aktiva företag |
|----------------|-----------------------------------------------------|
| Jämtland       | 9,7%                                                |
| Västernorrland | 8,4%                                                |
| Riket          | 4,1%                                                |

- 2450 aktiva företag
- Flest inom *Byggnadsnickeriarbeten*



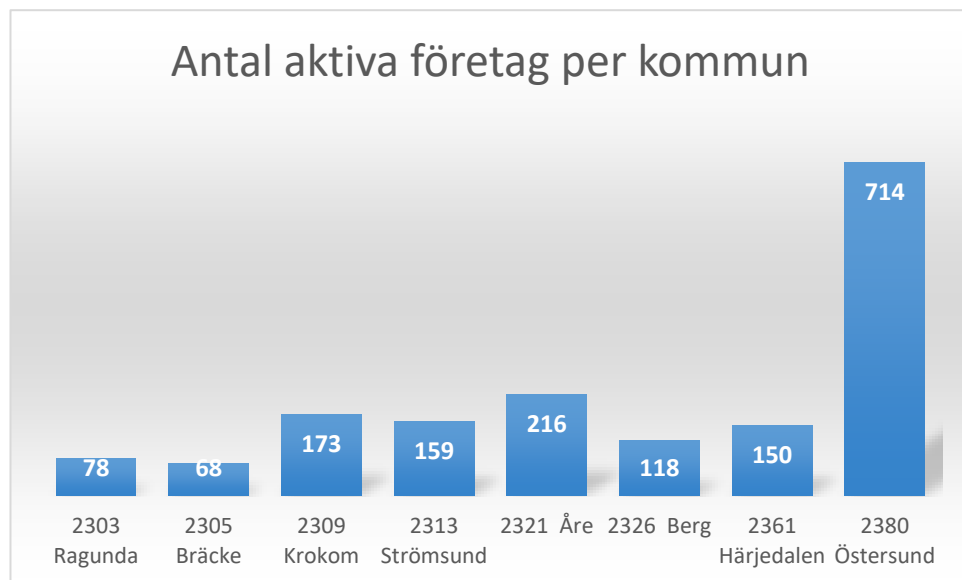
Källa: SCB, Företagsregistret. Bearbetning Region Jämtlands Härjedalen

| Detaljgrupp | Benämning                                                   | Antal aktiva företag |
|-------------|-------------------------------------------------------------|----------------------|
| 43320       | Byggnadsnickeriarbeten                                      | 515                  |
| 43120       | Mark- och grundarbeten                                      | 508                  |
| 41200       | Byggande av bostadshus och andra byggnader                  | 483                  |
| 43210       | Elinstallationer                                            | 219                  |
| 43221       | Värme- och sanitetsarbeten                                  | 137                  |
| 43999       | Diverse övrig specialiserad bygg- och anläggningsverksamhet | 103                  |
| 43341       | Måleriarbeten                                               | 98                   |
| 43330       | Golv- och väggbeläggningsarbeten                            | 73                   |
| 43991       | Uthyrning av bygg- och anläggningsmaskiner med förare       | 58                   |
| 43911       | Takarbeten av plåt                                          | 40                   |

# Handel; reparation av motorfordon och motorcyklar

| Län            | Andel aktiva företag av länet/rikets aktiva företag |
|----------------|-----------------------------------------------------|
| Jämtland       | 6,6%                                                |
| Västernorrland | 7,8%                                                |
| Riket          | 10,0%                                               |

- 1680 aktiva företag
- Flest inom *Allmän service och reparation av motorfordon utom motorcyklar*



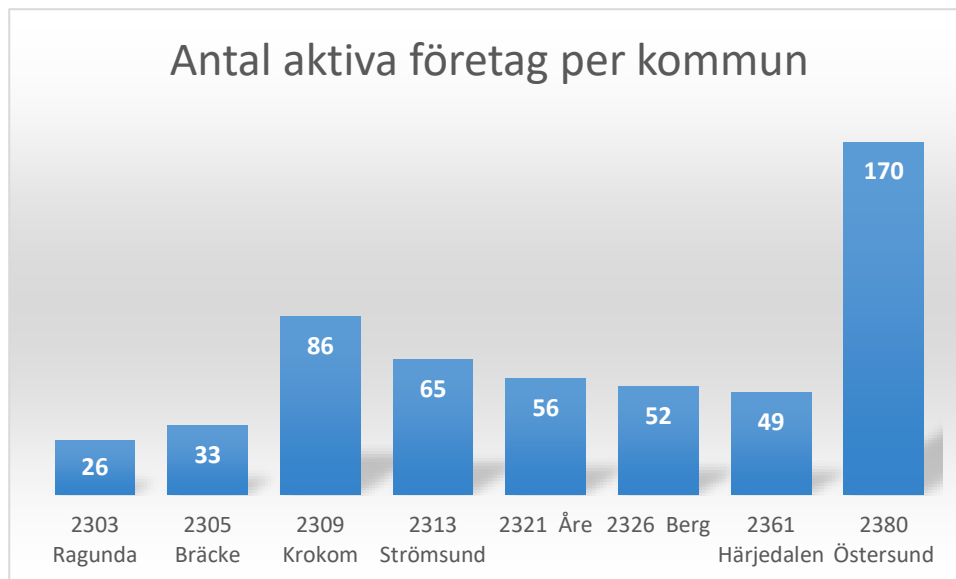
Källa: SCB, Företagsregistret. Bearbetning Region Jämtlands Härjedalen

| Detaljgrupp | Benämning                                                                       | Antal aktiva företag |
|-------------|---------------------------------------------------------------------------------|----------------------|
| 45201       | Allmän service och reparation av motorfordon utom motorcyklar                   | 248                  |
| 47112       | Livsmedelshandel med brett sortiment, ej varuhus eller stormarknad              | 111                  |
| 45110       | Handel med personbilar och lätta motorfordon                                    | 74                   |
| 46731       | Partihandel med virke och andra byggmaterial                                    | 50                   |
| 47641       | Specialiserad butikshandel med sport- och fritidsartiklar utom cyklar och båtar | 50                   |
| 47919       | Postorderhandel och detaljhandel på Internet med övriga varor                   | 46                   |
| 47789       | Övrig specialiserad butikshandel                                                | 38                   |
| 47711       | Specialiserad butikshandel med herr-, dam- och barnkläder, blandat              | 36                   |
| 47300       | Specialiserad detaljhandel med drivmedel                                        | 35                   |
| 47761       | Specialiserad butikshandel med blommor och andra växter, frön och gödselmedel   | 31                   |

# Transport och magasinering

| Län            | Andel aktiva företag av länet/rikets aktiva företag |
|----------------|-----------------------------------------------------|
| Jämtland       | 2,1%                                                |
| Västernorrland | 2,7%                                                |
| Riket          | 2,6%                                                |

- 530 aktiva företag
- Flest inom *Vägtransport, godstrafik*

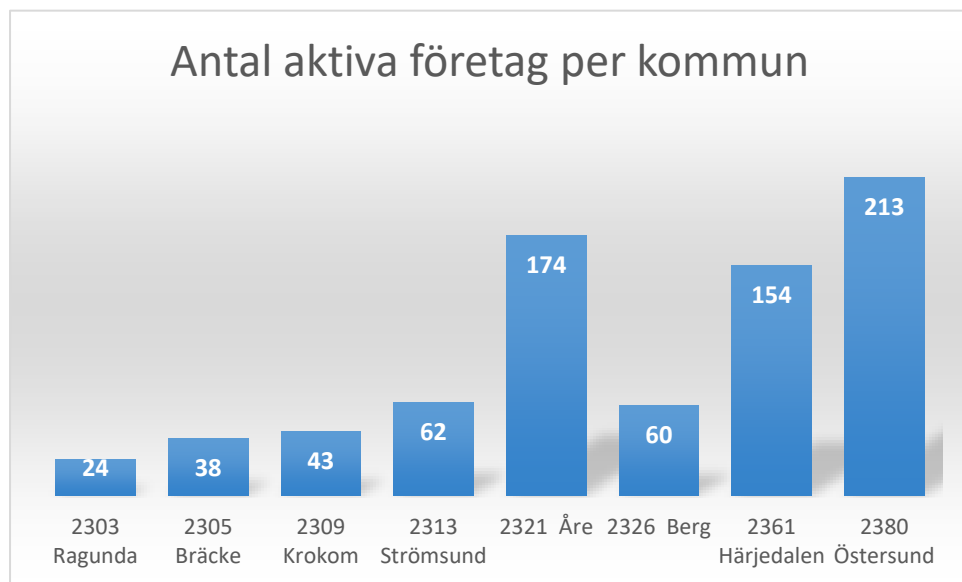


| Detaljgrupp | Benämning                                  | Antal aktiva företag |
|-------------|--------------------------------------------|----------------------|
| 49410       | Vägtransport, godstrafik                   | 347                  |
| 49320       | Taxitrafik                                 | 64                   |
| 52219       | Övriga stödtjänster till landtransport     | 25                   |
| 49311       | Linjebussverksamhet                        | 19                   |
| 49390       | Annan landtransport av passagerare         | 19                   |
| 51102       | Icke reguljär lufttransport av passagerare | 13                   |
| 52211       | Bärgning för landtransport                 | 12                   |
| 52290       | Övriga stödtjänster till transport         | 10                   |
| 49420       | Flyttjänster                               | 5                    |
| 52249       | Övrig godshantering                        | 5                    |

# Hotell- och restaurangverksamhet

| Län            | Andel aktiva företag av länet/rikets aktiva företag |
|----------------|-----------------------------------------------------|
| Jämtland       | 3,0%                                                |
| Västernorrland | 2,4%                                                |
| Riket          | 2,7%                                                |

- 770 aktiva företag
- Flest inom *Restaurangverksamhet*
- Över 72 procent i de mindre kommunerna, 23 procent i Åre



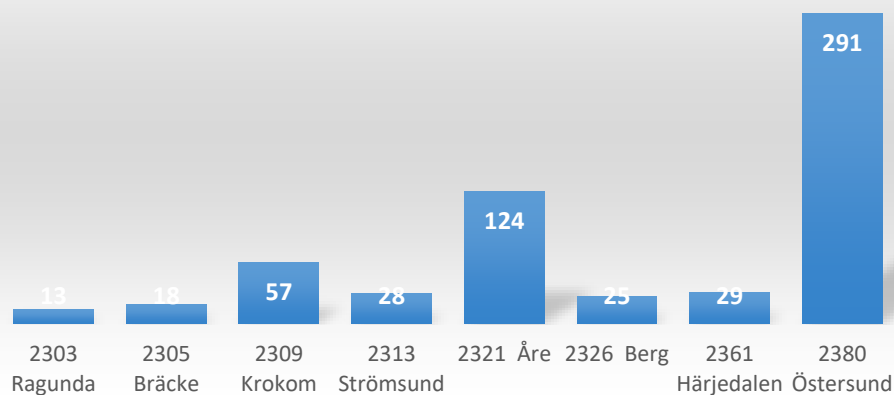
| Detaljgrupp | Benämning                                 | Antal aktiva företag |
|-------------|-------------------------------------------|----------------------|
| 56100       | Restaurangverksamhet                      | 431                  |
| 55202       | Stugbyverksamhet m.m.                     | 124                  |
| 55101       | Hotellverksamhet med restaurangrörelse    | 97                   |
| 55300       | Campingplatsverksamhet                    | 38                   |
| 56210       | Cateringverksamhet vid enskilda evenemang | 28                   |
| 55103       | Hotellverksamhet utan restaurangrörelse   | 24                   |
| 55201       | Vandrarhemsverksamhet                     | 15                   |
| 55102       | Drift av konferensanläggningar            | 8                    |

# Informations- och kommunikationsverksamhet

| Län            | Andel aktiva företag av länet/rikets aktiva företag |
|----------------|-----------------------------------------------------|
| Jämtland       | 2,3%                                                |
| Västernorrland | 3,0%                                                |
| Riket          | 5,6%                                                |

- 580 aktiva företag
- Flest inom *Dataprogrammering*

Antal aktiva företag per kommun



Källa: SCB, Företagsregistret. Bearbetning Region Jämtlands Härjedalen

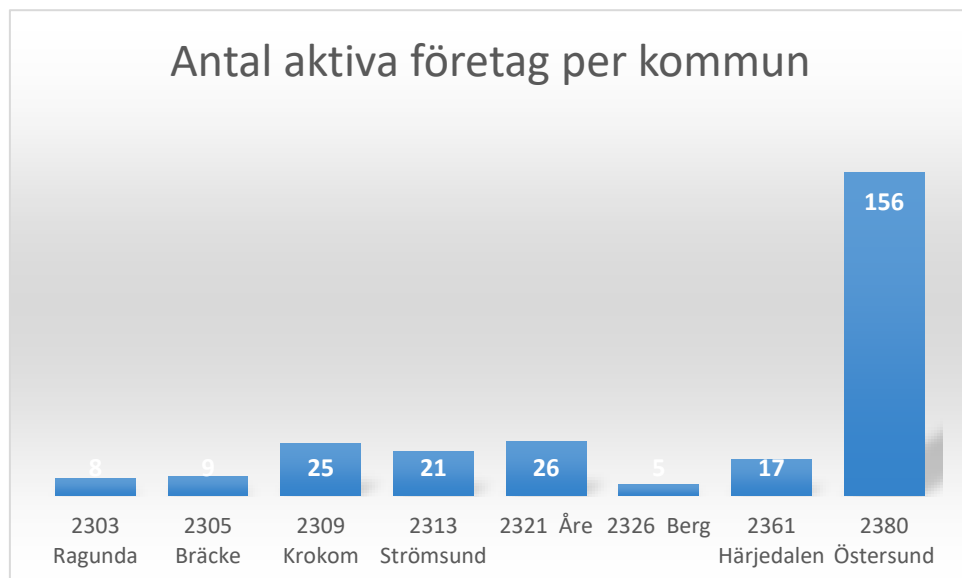
| Detaljgrupp | Benämning                                     | Antal aktiva företag |
|-------------|-----------------------------------------------|----------------------|
| 62010       | Dataprogrammering                             | 198                  |
| 62020       | Dat konsultverksamhet                         | 142                  |
| 59110       | Produktion av film, video och TV-program      | 74                   |
| 59200       | Ljudinspelning och fonogramutgivning          | 26                   |
| 59120       | Efterproduktion av film, video och TV-program | 19                   |
| 62030       | Datordrifttjänster                            | 19                   |
| 61100       | Trådbunden telekommunikation                  | 18                   |
| 63110       | Databehandling, hosting o.d.                  | 16                   |
| 58110       | Bokutgivning                                  | 15                   |
| 58190       | Annan förlagsverksamhet                       | 15                   |

# Finans- och försäkringsverksamhet

| Län            | Andel aktiva företag av länet/rikets aktiva företag |
|----------------|-----------------------------------------------------|
| Jämtland       | 1,1%                                                |
| Västernorrland | 1,2%                                                |
| Riket          | 2,1%                                                |

- 270 aktiva företag
- Flest inom *Förvaltning av och handel med värdepapper för en begränsad och sluten krets av ägare*
- Lägre andel i länet än i riket

## Antal aktiva företag per kommun



Källa: SCB, Företagsregistret. Bearbetning Region Jämtlands Härjedalen

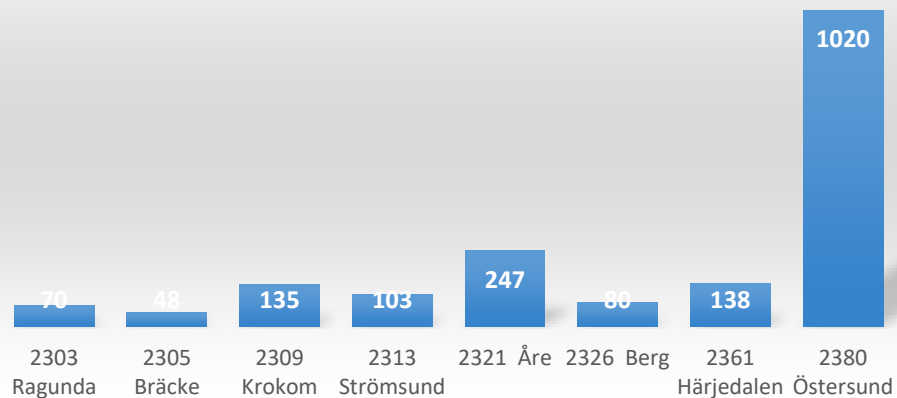
| Detaljgrupp | Benämning                                                                                | Antal aktiva företag |
|-------------|------------------------------------------------------------------------------------------|----------------------|
| 64993       | Förvaltning av och handel med värdepapper för en begränsad och sluten krets av ägare     | 135                  |
| 64202       | Holdingverksamhet i icke-finansiella koncerner                                           | 58                   |
| 64201       | Holdingverksamhet i finansiella koncerner                                                | 14                   |
| 66190       | Andra stödtjänster till finansiella tjänster utom försäkring och pensionsfondsverksamhet | 13                   |
| 64991       | Investment- och riskkapitalbolagsverksamhet                                              | 11                   |
| 66220       | Verksamhet utförd av försäkringsombud och försäkringsmäklare                             | 11                   |
| 66290       | Andra stödtjänster till försäkring och pensionsfondsverksamhet                           | 6                    |
| 66120       | Verksamhet utförd av värdepappers- och varumäklare                                       | 5                    |

# Fastighetsverksamhet

| Län            | Andel aktiva företag av länet/rikets aktiva företag |
|----------------|-----------------------------------------------------|
| Jämtland       | 7.3%                                                |
| Västernorrland | 9.9%                                                |
| Riket          | 8,6%                                                |

- 1840 aktiva företag
- Flest inom *Förvaltning i bostadsrättsföreningar*
- 55 procent av företagen finns i Östersund

Antal aktiva företag per kommun



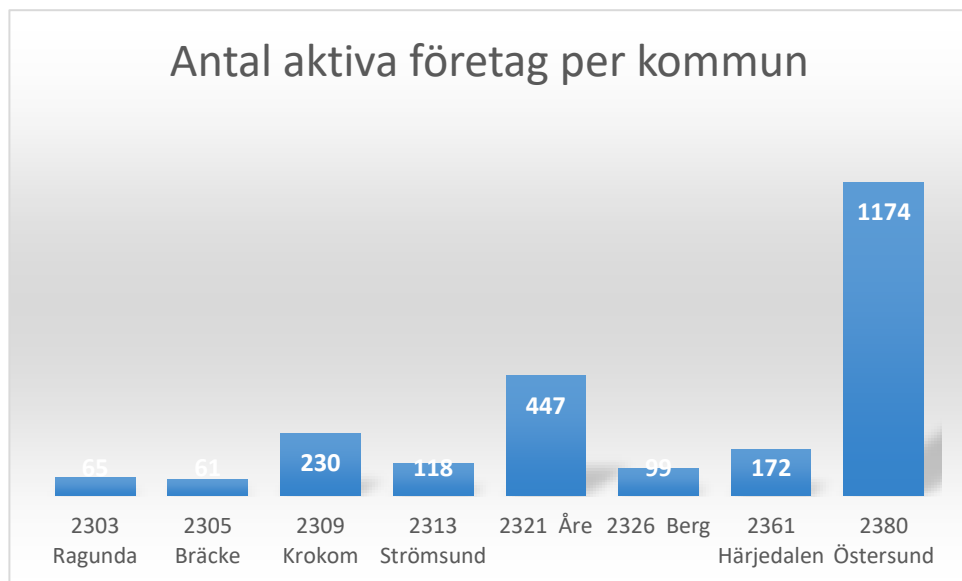
| Detaljgrupp | Benämning                                                           | Antal aktiva företag |
|-------------|---------------------------------------------------------------------|----------------------|
| 68204       | Förvaltning i bostadsrättsföreningar                                | 468                  |
| 68209       | Övrig förvaltning av egna eller arrenderade fastigheter             | 394                  |
| 68203       | Uthyrning och förvaltning av egna eller arrenderade, andra lokaler  | 358                  |
| 68201       | Uthyrning och förvaltning av egna eller arrenderade bostäder        | 328                  |
| 68202       | Uthyrning och förvaltning av egna eller arrenderade industrilokaler | 181                  |
| 68310       | Fastighetsförmedling                                                | 53                   |
| 68320       | Fastighetsförvaltning på uppdrag                                    | 43                   |
| 68100       | Handel med egna fastigheter                                         | 16                   |



# Verksamhet inom juridik, ekonomi, vetenskap och teknik

| Län            | Andel aktiva företag av länet/rikets aktiva företag |
|----------------|-----------------------------------------------------|
| Jämtland       | 9,3%                                                |
| Västernorrland | 9,5%                                                |
| Riket          | 15,9%                                               |

- 2360 aktiva företag
- Flest inom *Konsultverksamhet avseende företags organisation*
- Mycket lägre andel företag i länet och Västernorrland än riksgenomsnittet



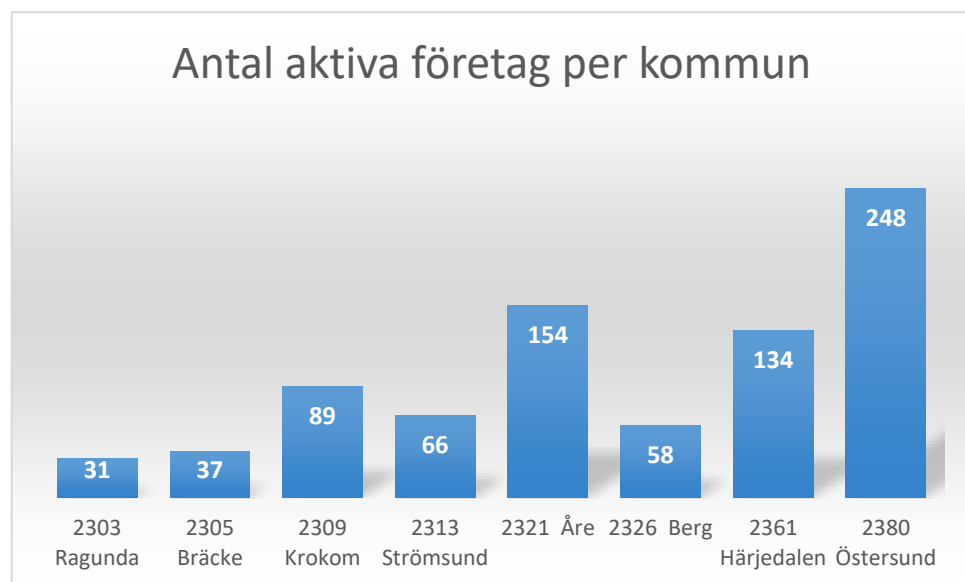
Källa: SCB, Företagsregistret. Bearbetning Region Jämtlands Härjedalen

| Detaljgrupp | Benämning                                                     | Antal aktiva företag |
|-------------|---------------------------------------------------------------|----------------------|
| 70220       | Konsultverksamhet avseende företags organisation              | 692                  |
| 69201       | Redovisning och bokföring                                     | 343                  |
| 71121       | Teknisk konsultverksamhet inom bygg- och anläggningsteknik    | 204                  |
| 71122       | Teknisk konsultverksamhet inom industrideknik                 | 120                  |
| 73111       | Reklambyråverksamhet                                          | 113                  |
| 74900       | Övrig verksamhet inom juridik, ekonomi, vetenskap och teknik  | 104                  |
| 71124       | Teknisk konsultverksamhet inom energi-, miljö- och VVS-teknik | 83                   |
| 74203       | Press- och övrig fotografverksamhet                           | 72                   |
| 74101       | Industri- och produktdesignverksamhet                         | 58                   |
| 70210       | PR och kommunikation                                          | 55                   |

# Uthyrning, fastighetservice, resetjänster och andra stödtjänster

| Län            | Andel aktiva företag av länet/rikets aktiva företag |
|----------------|-----------------------------------------------------|
| Jämtland       | 3,2%                                                |
| Västernorrland | 2,7%                                                |
| Riket          | 3.6%                                                |

- 820 aktiva företag
- Flest inom *Fastighetsrelaterade stödtjänster*
- Stor del i de mindre kommunerna

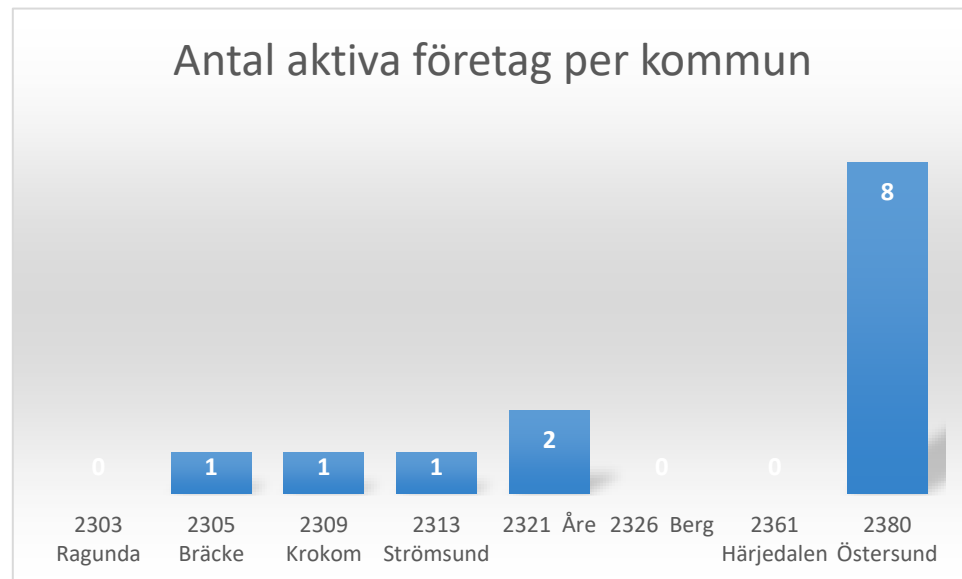


| Detaljgrupp | Benämning                                                                               | Antal aktiva företag |
|-------------|-----------------------------------------------------------------------------------------|----------------------|
| 81100       | Fastighetsrelaterade stödtjänster                                                       | 129                  |
| 81210       | Lokalvård                                                                               | 125                  |
| 79900       | Turist- och bokningsservice                                                             | 94                   |
| 78200       | Personaluthyrning                                                                       | 73                   |
| 81300       | Skötsel och underhåll av grönytor                                                       | 56                   |
| 77320       | Uthyrning och leasing av bygg- och anläggningsmaskiner                                  | 48                   |
| 77390       | Uthyrning och leasing av övrig utrustning och övriga maskiner och materiella tillgångar | 47                   |
| 81290       | Annan rengöring                                                                         | 45                   |
| 82300       | Arrangemang av kongresser och mässor                                                    | 29                   |
| 78100       | Arbetsförmedling och rekrytering                                                        | 21                   |

# Offentlig förvaltning och försvar; obligatorisk socialförsäkring

| Län            | Andel aktiva företag av länet/rikets aktiva företag |
|----------------|-----------------------------------------------------|
| Jämtland       | 0,1%                                                |
| Västernorrland | 0,1%                                                |
| Riket          | 0,0%                                                |

- Ca 10 aktiva företag
- Flest inom *Civilt försvar och frivilligförsvar*

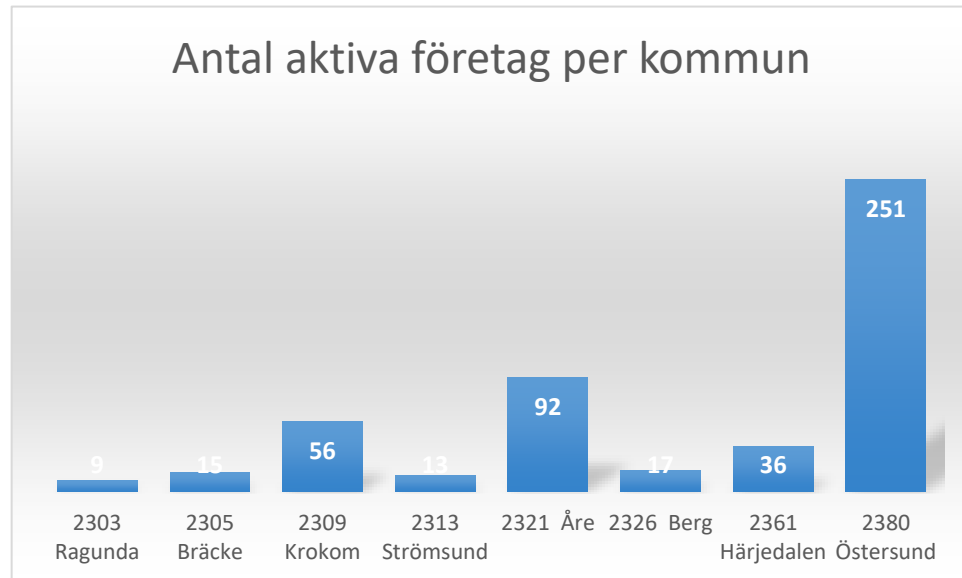


| Detaljgrupp | Benämning                           | Antal aktiva företag |
|-------------|-------------------------------------|----------------------|
| 84223       | Civilt försvar och frivilligförsvar | 6                    |
| 84250       | Brand- och räddningsverksamhet      | 3                    |

# Utbildning

| Län            | Andel aktiva företag av länet/rikets aktiva företag |
|----------------|-----------------------------------------------------|
| Jämtland       | 1,9%                                                |
| Västernorrland | 1,8%                                                |
| Riket          | 2,5%                                                |

- 500 aktiva företag
- Flest inom *Sport- och fritidsutbildning*

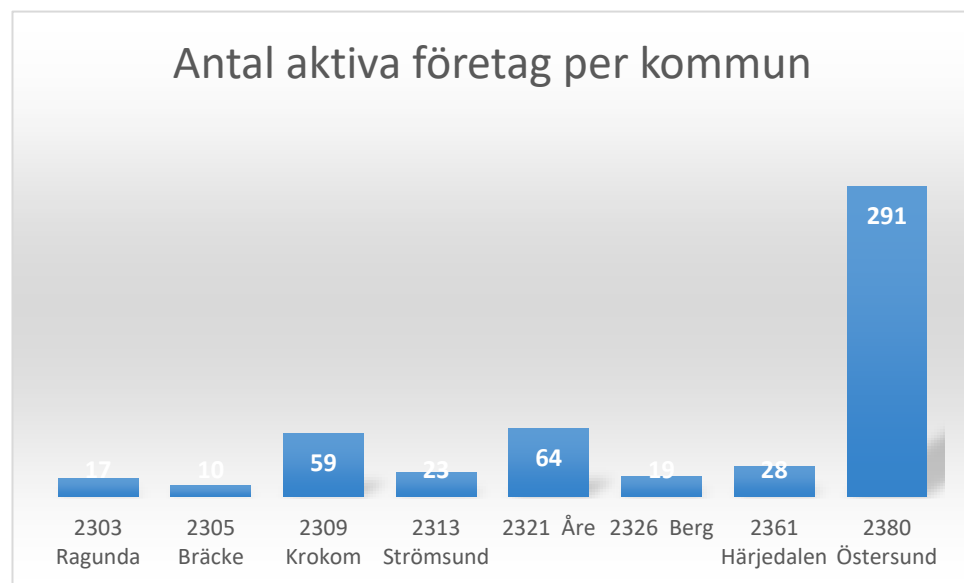


| Detaljgrupp | Benämning                                    | Antal aktiva företag |
|-------------|----------------------------------------------|----------------------|
| 85510       | Sport- och fritidsutbildning                 | 207                  |
| 85599       | Diverse övrig utbildning                     | 88                   |
| 85594       | Personalutbildning                           | 60                   |
| 85600       | Stödverksamhet för utbildningsväsendet       | 29                   |
| 85100       | Förskoleutbildning                           | 26                   |
| 85530       | Trafikskoleverksamhet                        | 18                   |
| 85522       | Övrig musik-, dans- och kulturell utbildning | 14                   |
| 85420       | Universitets- eller högskoleutbildning       | 10                   |
| 85324       | Yrkesförarutbildning m.m.                    | 7                    |
| 85201       | Grundskoleutbildning och förskoleklass       | 6                    |

# Vård och omsorg; sociala tjänster

| Vård och omsorg; sociala tjänster | Andel aktiva företag av länet/rikets aktiva företag |
|-----------------------------------|-----------------------------------------------------|
| Jämtland                          | 2.0%                                                |
| Västernorrland                    | 2.0%                                                |
| Riket                             | 3.1%                                                |

- 500 aktiva företag
- Flest inom *Fysioterapeutisk verksamhet o.d.*



Källa: SCB, Företagsregistret. Bearbetning Region Jämtlands Härjedalen

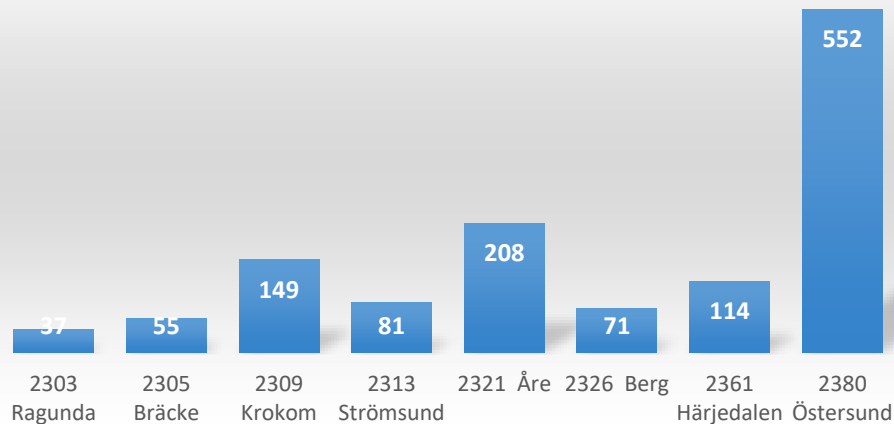
| Detaljgrupp | Benämning                                                         | Antal aktiva företag |
|-------------|-------------------------------------------------------------------|----------------------|
| 86905       | Fysioterapeutisk verksamhet o.d.                                  | 122                  |
| 86909       | Annan öppen hälso- och sjukvård, utan läkare                      | 93                   |
| 86211       | Primärvårdsmottagningar med läkare m.m.                           | 61                   |
| 86102       | Specialiserad sluten somatisk hälso- och sjukvård på sjukhus      | 38                   |
| 86212       | Annan allmän öppen hälso- och sjukvård, ej primärvård             | 34                   |
| 86230       | Tandläkarverksamhet                                               | 34                   |
| 86221       | Specialistläkarverksamhet inom öppenvård, på sjukhus              | 23                   |
| 88102       | Öppna sociala insatser för personer med funktionshinder           | 16                   |
| 86222       | Specialistläkarverksamhet inom öppenvård, ej på sjukhus           | 15                   |
| 87901       | Heldygnsvård med boende för barn och ungdomar med sociala problem | 13                   |

# Kultur, nöje och fritid

| Kultur Nöje och fritid | Andel aktiva företag av länet/rikets aktiva företag |
|------------------------|-----------------------------------------------------|
| Jämtland               | 5.0%                                                |
| Västernorrland         | 4,5%                                                |
| Riket                  | 5,7%                                                |

- 1260 aktiva företag
- Flest inom *Övrig sportverksamhet*

Antal aktiva företag per kommun



Källa: SCB, Företagsregistret. Bearbetning Region Jämtlands Härjedalen

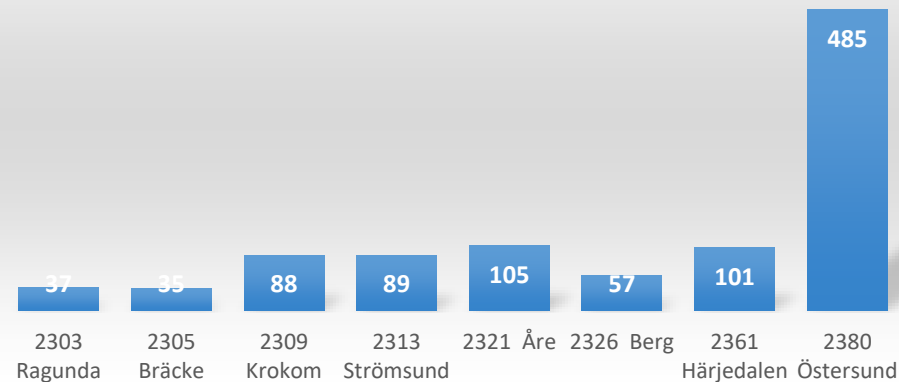
| Detaljgrupp | Benämning                                                        | Antal aktiva företag |
|-------------|------------------------------------------------------------------|----------------------|
| 93199       | Övrig sportverksamhet                                            | 327                  |
| 90030       | Litterärt och konstnärligt skapande                              | 254                  |
| 90010       | Artistisk verksamhet                                             | 244                  |
| 93290       | Övrig fritids- och nöjesverksamhet                               | 114                  |
| 93120       | Sportklubbers och idrottsföreningars verksamhet                  | 100                  |
| 93191       | Tävling med hästar                                               | 93                   |
| 90020       | Stödtjänster till artistisk verksamhet                           | 42                   |
| 93111       | Drift av skidsportanläggningar                                   | 19                   |
| 93112       | Drift av golfbanor                                               | 16                   |
| 93119       | Drift av sporthallar, idrottsplatser och andra sportanläggningar | 16                   |

# Annor serviceverksamhet

| Annor serviceverksamhet | Andel aktiva företag av länet/rikets aktiva företag |
|-------------------------|-----------------------------------------------------|
| Jämtland                | 3,9%                                                |
| Västernorrland          | 4,7%                                                |
| Riket                   | 5,4%                                                |

- 1000 aktiva företag
- Flest inom *Hårvård*

Antal aktiva företag per kommun



| Detaljgrupp | Benämning                                        | Antal aktiva företag |
|-------------|--------------------------------------------------|----------------------|
| 96021       | Hårvård                                          | 239                  |
| 96040       | Kroppsvård                                       | 193                  |
| 94990       | Verksamhet i andra intresseorganisationer        | 187                  |
| 96090       | Övriga konsumenttjänster                         | 127                  |
| 96022       | Skönhetsvård                                     | 93                   |
| 94910       | Verksamhet i religiösa samfund                   | 29                   |
| 94920       | Verksamhet i politiska organisationer            | 20                   |
| 94200       | Intressebevakning inom arbetstagarorganisationer | 19                   |
| 95240       | Reparation av möbler och heminredning            | 16                   |
| 94111       | Intressebevakning inom branschorganisationer     | 13                   |

# Tack för oss!

Emma Persson  
Emma.g.persson@regionjh.se

Ilkka Kemppainen  
Ilkka.kemppainen@regionjh.se