

*PM om Anslag 1:1*

# Företagsstöd och dess fördelning per kommun

Jämtland Härjedalen

2022

Detta PM är en sammanställning på hur företagsstöd finansierade med medel från anslag 1:1 fördelades per kommun under 2022, samt hur fördelningen är jämfört med jämförelsenyckeln *andelen sysselsatta inom privat sektor*.

Tabell 1 Företagsstöd: beviljade belopp och antal utifrån kommun 2022

Kommun	Beviljade belopp, kr, 2022	Varav belastar 1:1 anslaget	Varav EU delfinansiering	Antal beviljade stöd
<b>Jämtlands län</b>	<b>83 705 167</b>	<b>80 413 604</b>	<b>3 291 563</b>	<b>96</b>
Berg	5 408 750			8
Bräcke	3 345 200			5
Härjedalen	10 612 226			11
Krokom	21 602 000			10
Ragunda	2 896 300			3
Strömsund	2 509 400			4
Åre	4 581 403			13
Östersund	24 572 983			39

Källa: NYPS

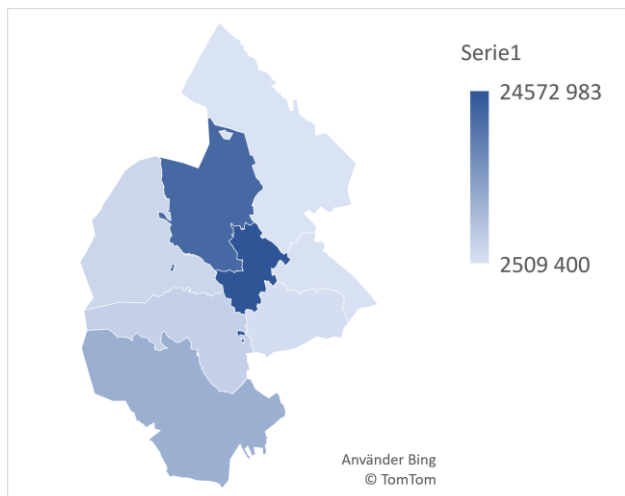
Tabellen ovan visar hur företagsstöden fördelades i belopp i kronor och antal stöd utifrån kommun 2022. Kommunangivelsen är baserad på i vilken kommun företaget arbetsstället finns. Stöd till bredbandsinfrastruktur är ej inkluderat. Kolumnen "Varav EU delfinansiering" anger den del av stödbeloppet som utgör medfinansiering från Europeiska regionala utvecklingsfonden i ärenden som kopplas till så kallade ramprojekt.

Under 2022 beviljade Region Jämtland Härjedalen sammanlagt ca 83,7 miljoner kronor i företagsstöd varav 80,4 miljoner var finansierade med statliga medel från anslag 1:1. Närmare 3,3 miljoner kronor utgjorde EU-finansierade medel som Region Jämtland Härjedalen administrerat. I antal handlade det om 96 olika stödärenden. I förhållande till 2021 är beviljade beloppen en minskning med 9 procent, en förklaring ligger i att det beviljades mer medel till olika projektverksamheter än året innan.

I kronor räknat beviljades mest företagsstöd till företag i Östersunds kommun (29 procent) samt Krokoms kommun (25 procent). 13 procent beviljades till företag i Härjedalens kommun. För de övriga kommunerna riktades mellan 3-6 procent av det totala beviljade stödbeloppet.

Sammanlagt 39 olika beviljade stödärenden riktade sig mot företag i Östersunds kommun, 13 ärenden mot Åre samt 11 mot Härjedalens kommun. Krokom som beviljades näst mest sett i kronor hade 10 ärenden.

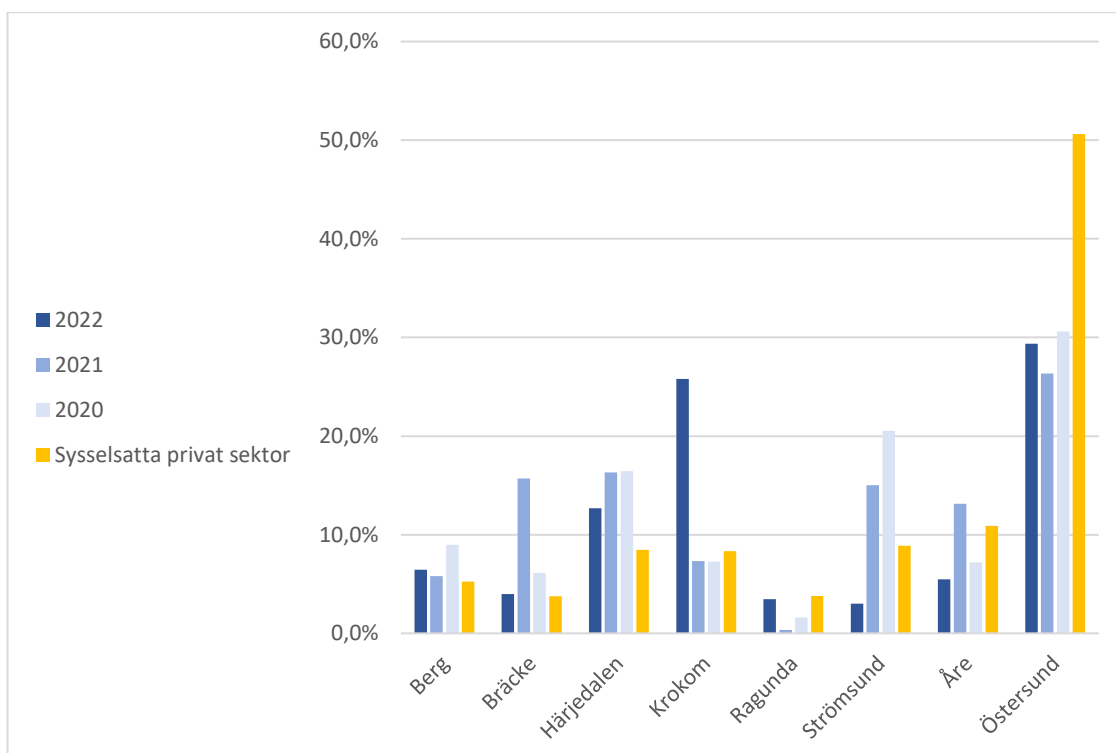
Figur 1 Företagsstöd i beviljade belopp i kronor utifrån kommun 2022



Källa: NYPS

Kartan ovan visar företagsstöden i beviljade belopp i kronor utifrån kommun 2022.

Figur 2 Jämförelse mellan andelen av beviljade beloppen i företagsstöd 2022 i jämförelse med 2021, 2020 och andelen sysselsatta inom privat sektor 2020

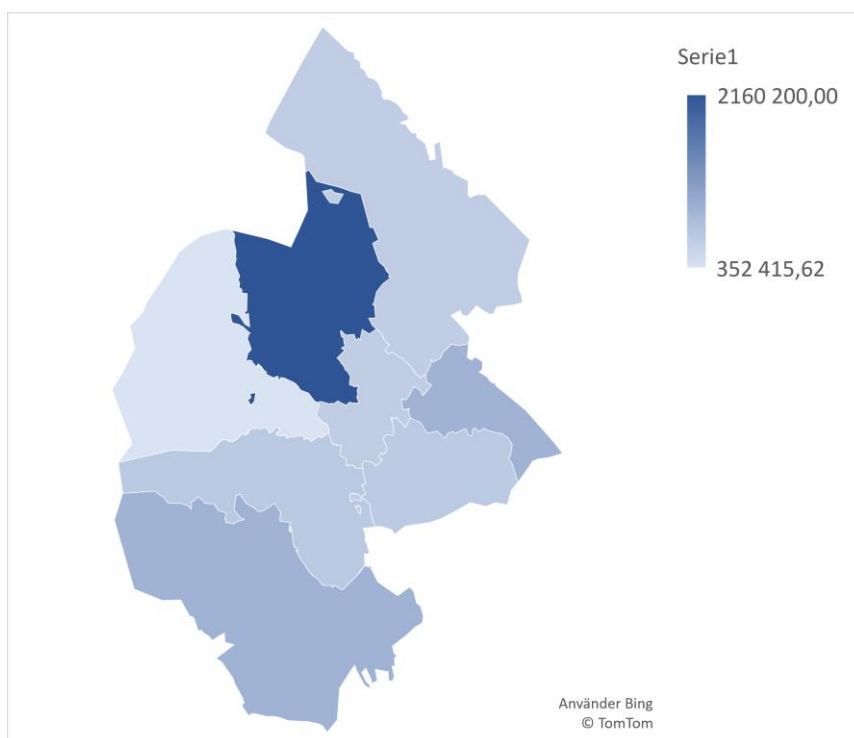


Källa: NYPS & Rams, SCB. Egen bearbetning

Diagrammet ovan visar andelen beviljade belopp företagsstöd 2022 jämfört 2021, 2020 samt andelen sysselsatta inom privat sektor efter kommun.

En jämförelse mellan beviljade belopp i förhållande till länets sysselsatta inom privat sektor visar på att andelen av de beviljade beloppen var relativt sett lågt till Östersunds kommun. Till Krokoms kommun beviljades en utmärkande större andel under 2022 i jämförelse med andelen sysselsatta samt med åren innan. Det kan dock förklaras med att det beviljades ett antal stöd med höga stödbelopp under året. I Strömsunds kommun och Åre kommun minskade andelen 2022, i den först nämnda kommunen kraftigt. I förhållande till sysselsatta inom privat sektor beviljas det till Härjedalens kommun fortfarande högre andel av stöden.

Figur 3 Beviljade belopp per beviljade stöd 2022



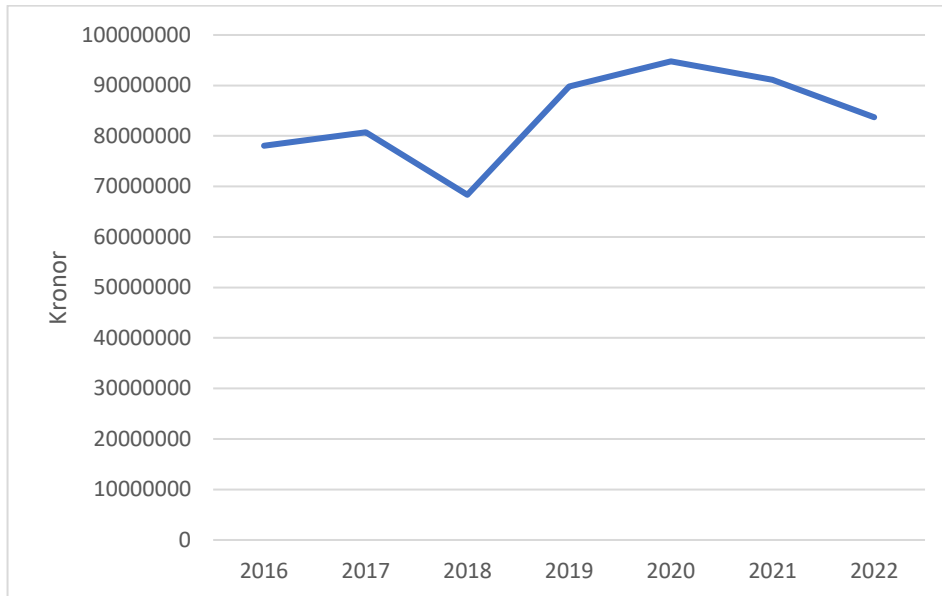
Källa: NYPS & Rams, SCB. Egen bearbetning

*Kartan visar beviljade belopp i förhållande till antalet beviljade antal stöd per kommun 2022.*

Genomsnitt för beviljade belopp per stöd visar på förhållandet mellan beviljade pengar och antal beviljade stöd. I genomsnitt beviljades 0,87 miljoner kronor per ärende i Jämtlands län. Till Krokoms beviljades mest i genomsnitt, 2,1 miljoner kronor. Förklaringen ligger i att några av de högsta enskilda beviljade beloppen gick till hit. Näst högsta genomsnittet beviljades till Ragunda med 0,9 miljoner kronor per ärende. Lägsta genomsnittet var i Åre med 0,35 miljoner kronor. Där handlade det om 13 ärenden och 4,6 miljoner kronor.

## Bilaga

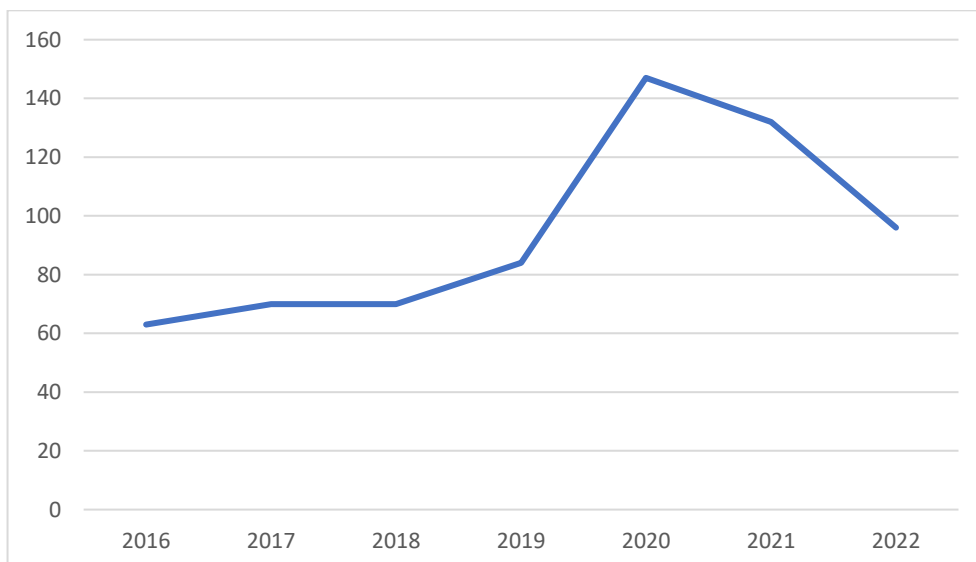
Figur 4 Beviljade belopp i företagsstöd 2016 till 2022 Jämtlands län



Källa: NYPS

Diagrammet ovan visar utvecklingen av beviljade företagsstöd i kronor mellan 2016 och 2022.

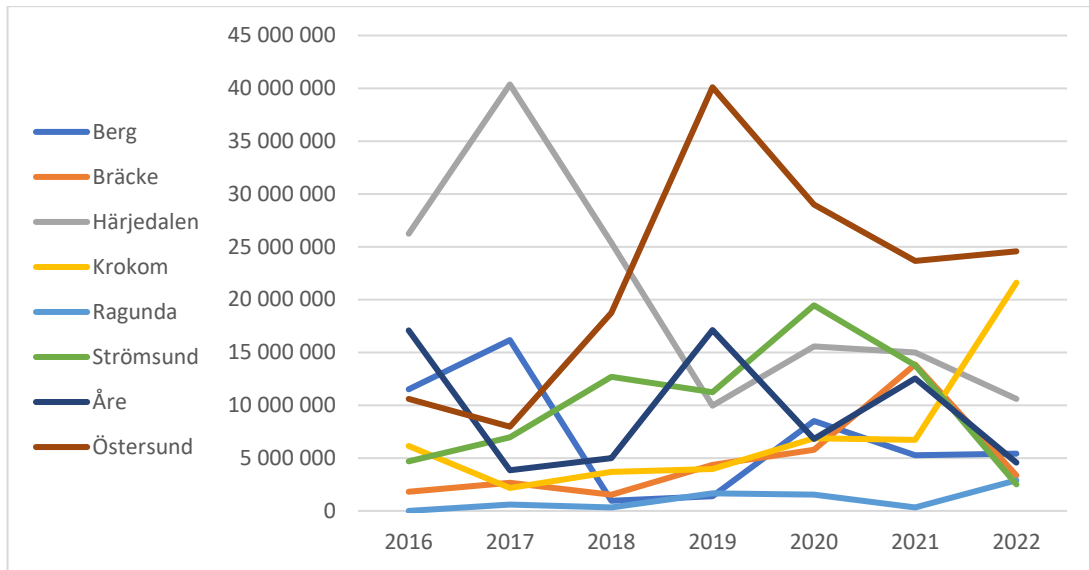
Figur 5 Antalet beviljade stöd i företagsstöd i anslag 1:1 2016 till 2022 Jämtlands län



Källa: NYPS

Diagrammet ovan visar utvecklingen av beviljade stöd i antal mellan 2016 och 2022.

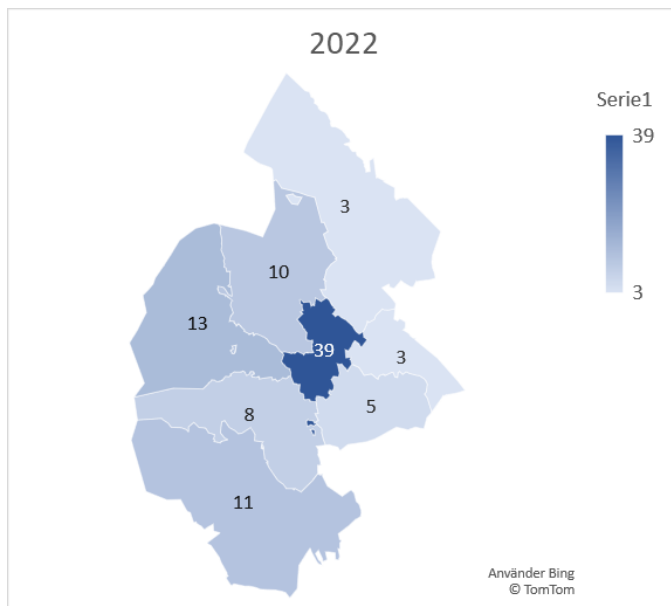
Figur 6 Beviljade företagsstöd i belopp utifrån kommun 2016 till 2022



Källa: NYPS

Diagrammet ovan visar beviljade belopp mellan 2016 och 2022 per kommun.

Figur 7 Antal företagsstöd beviljade utifrån kommun 2022



Källa: NYPS

Kartan ovan visar beviljade stöd i antal år 2022 per kommun.