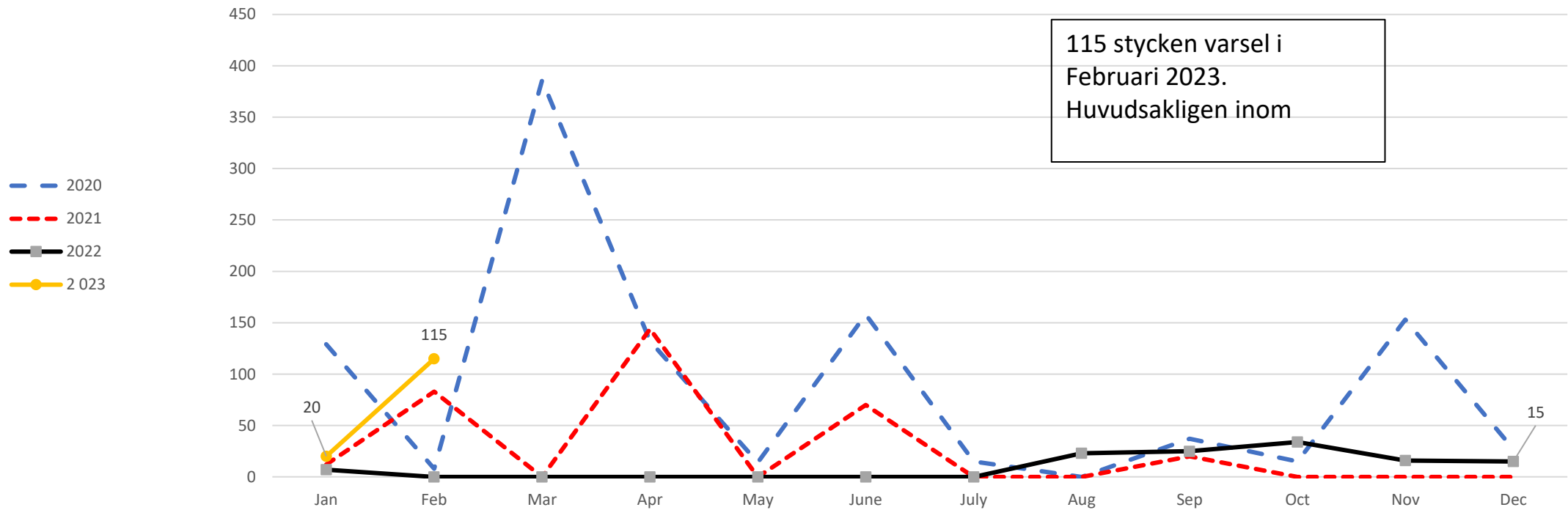


Statistik Jämtlands län.

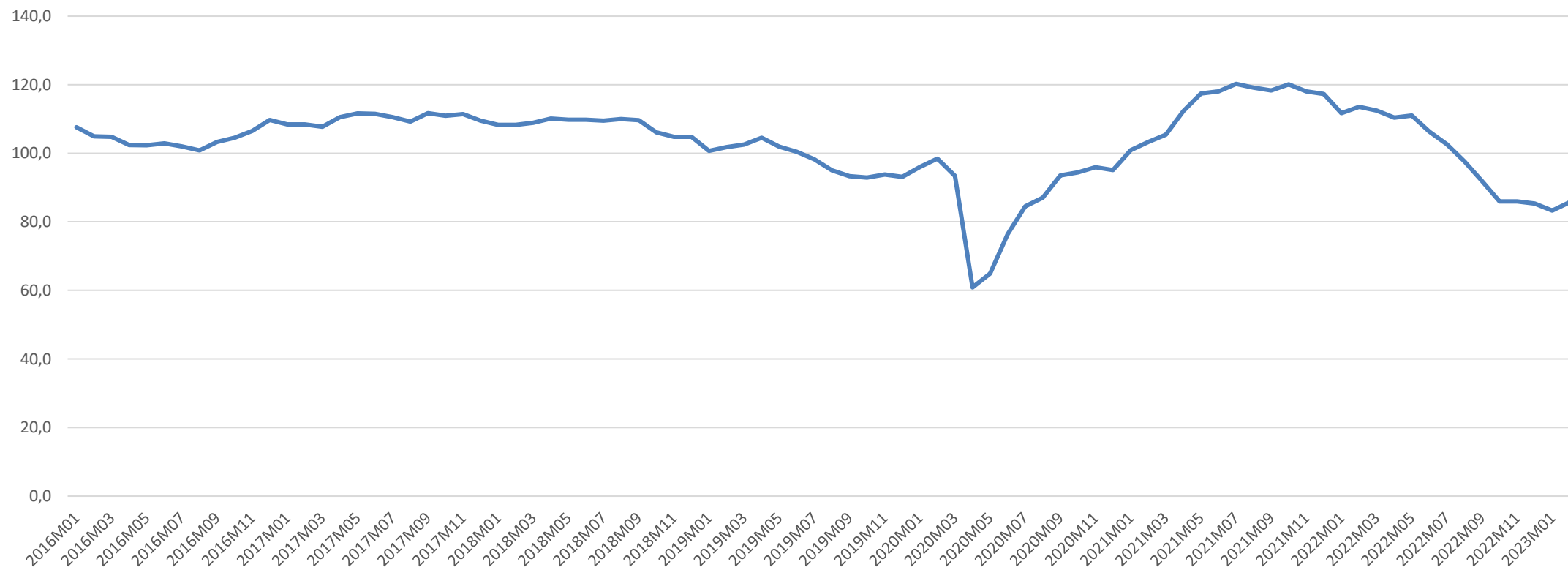
Näringslivsdialog mars 2023

Antal registrerade varsel, Jämtlands län. jan 2020-feb 2023



Barometerindikatorn 2016-feb 2023

VISAR STÄMNINGSLÄGET I SVENSK EKONOMI.



Specialiserade branscher per kommun

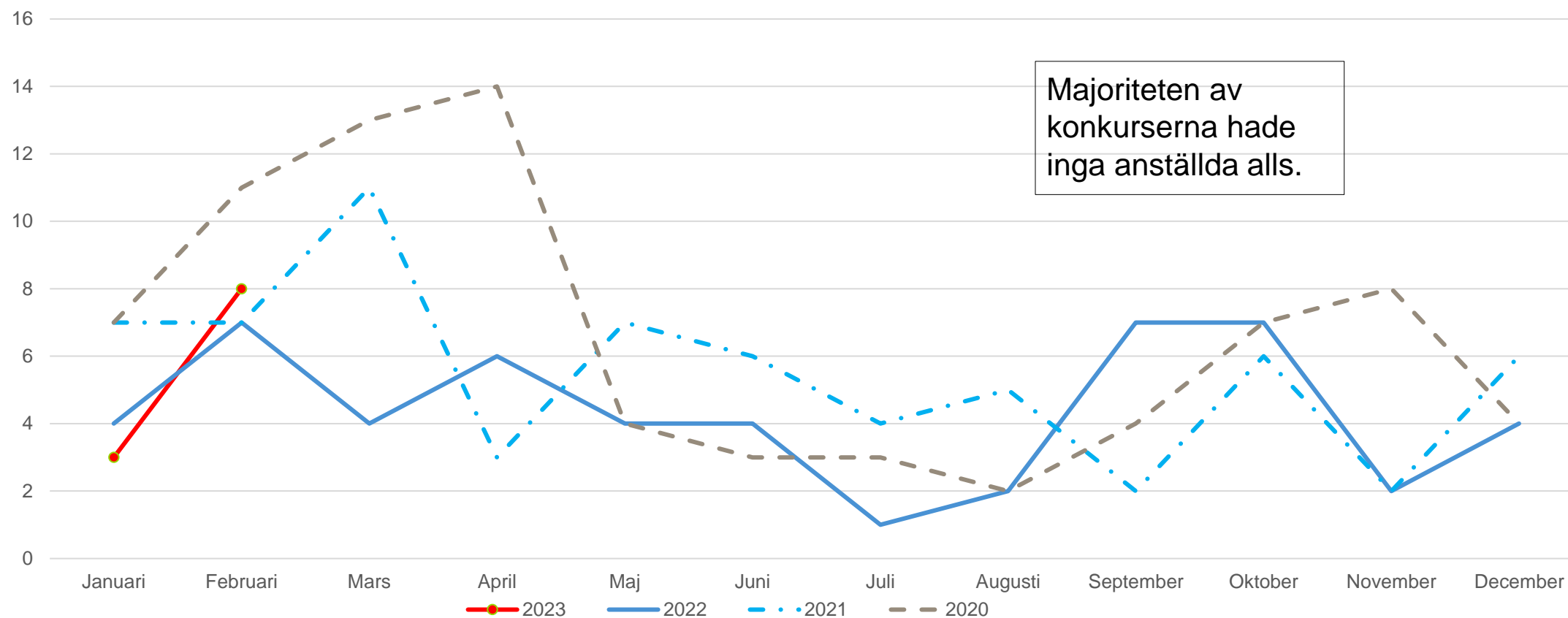
En specialiseringskvot som är nära 1 innebär att sysselsatta inom branschen är samma i kommunen som i länet.

Till exempel:

Strömsund är en av tre kommuner där tillverkning är en dominerande bransch, men övriga kommuner i länet har andra branscher som dominerar.

Kommun	Tre mest specialiserade branscher	Specialiseringskvot	Andel av sysselsättning i kommunen
Ragunda	Företag inom energi och miljö	2,81	3,10%
	Jordbruk, skogsbruk och fiske	2,66	11,94%
	Kreditinstitut och försäkringsbolag	2,65	2,84%
Bräcke	Tillverknings- och utvinningsindustri	2,75	16,73%
	Jordbruk, skogsbruk och fiske	1,99	10,84%
	Utbildning	1,15	7,83%
Krokom	Tillverknings- och utvinningsindustri	2,22	12,69%
	Utbildning	1,91	20,56%
	Jordbruk, skogsbruk och fiske	1,67	11,07%
Strömsund	Tillverknings- och utvinningsindustri	2,64	17,27%
	Jordbruk, skogsbruk och fiske	2,13	10,10%
	Transportföretag	1,18	4,36%
Åre	Hotell- och restaurangverksamhet	5,13	14,03%
	Fastighetsverksamhet	1,76	2,65%
	Handel	1,26	11,22%
Berg	Jordbruk, skogsbruk och fiske	2,28	12,24%
	Företag inom energi och miljö	1,74	2,07%
	Hotell- och restaurangverksamhet	1,42	6,38%
Härjedalen	Personliga och kulturella tjänster m.m	2,49	6,71%
	Företag inom energi och miljö	2,34	3,13%
	Hotell- och restaurangverksamhet	1,55	5,58%
Östersund	Informations- och kommunikationsföretag	1,54	3,27%
	Kreditinstitut och försäkringsbolag	1,39	1,79%
	Företagstjänster	1,30	14,07%

Antal konkurser Jämtlands län 2020-2023 månadsvis. Jämtlands län

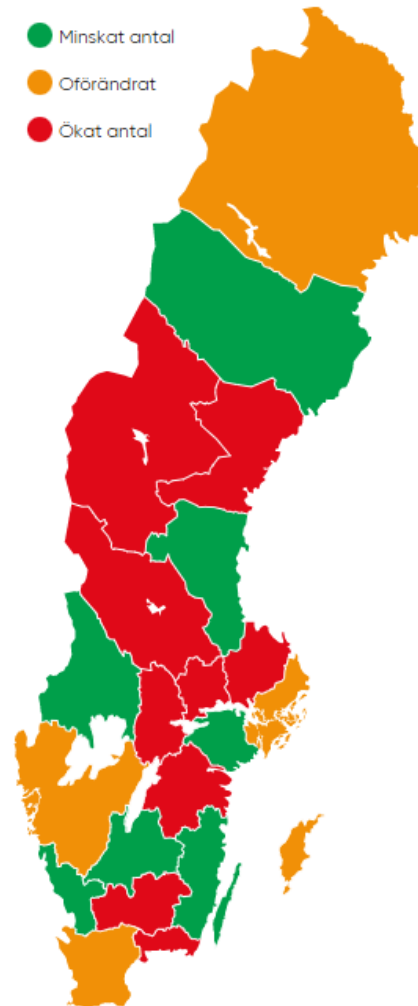


Ökat antal konkurser i februari

Antal konkurser ökade i februari i Jämtlands län jämfört med månaden innan och februari 2022.

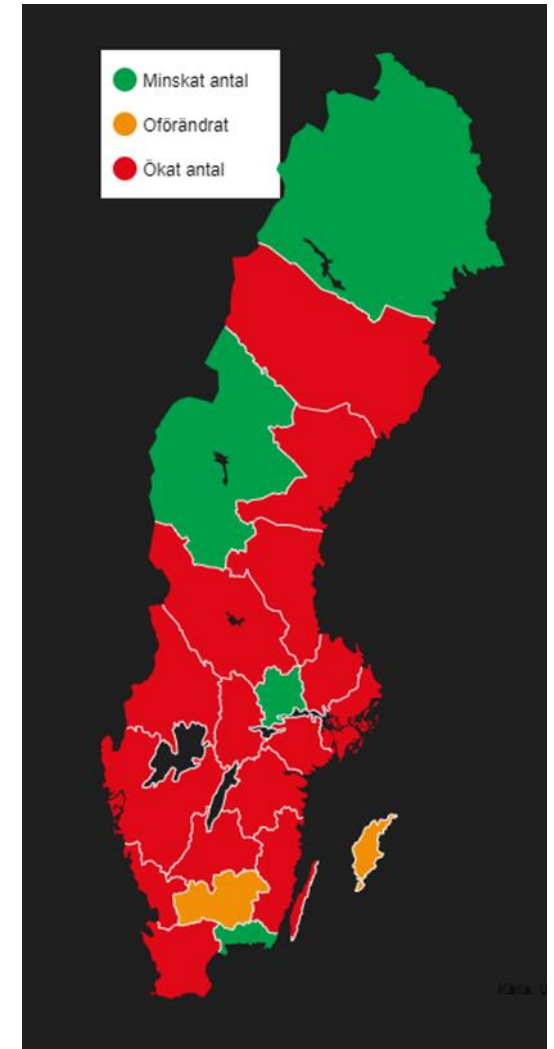
Totalt sett under 2023 har det däremot inte varit en ökning av konkurser.

Februari

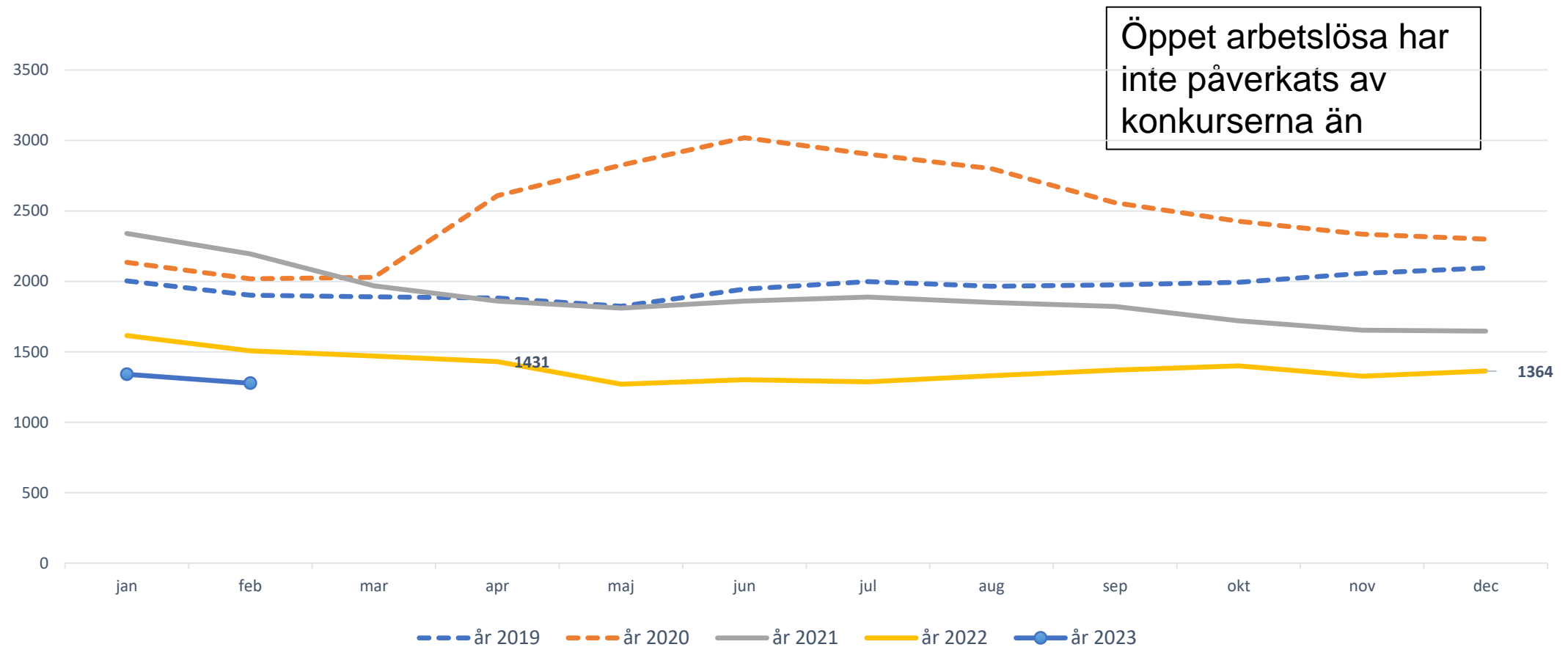


Källa: UC AB

Januari



Antal öppet arbetslösa 16-64 år. Månadsvis. Jämtlands län. 2019-2023.



FÖRÄNDRING I % AV NYSTARTADE FÖRETAG 1-3 KVARTALET ÅR 2022 JÄMFÖRT MED KVARTAL 1-3 ÅR 2021

