

dun & bradstreet  
Analys av Nyföretagande  
2017-2022  
Västerbotten

2024-01-18  
Jan Fineman

COMMERCIAL IN CONFIDENCE





# Innehåll

## ● Analys

- Hur stort är nyföretagandet i länet – i antal företag, anställda och omsättning. Hur ser det ut i de olika kommunerna
- Hur stor del av de nystartade företagen överlever och av vilken anledning försvinner vissa företag
- Hur växer de nystartade företagen som överlever i länet och jämförelse län

## ● Databas

- Alla företag med arbetsställe lokalt.
- Aktiebolag, samt ett antal större Ekonomiska föreningar och Kommanditbolag som har offentlig årsredovisning.
- Vi har exkluderat följande för att få en bättre överensstämmelse med nystartade företag och undvika omstruktureringar samt ägarbyten:
  - Företag med fler än 199 anställda är exkluderade
  - Exkluderat följande branscher Fastigheter, Finans/Försäkring, Huvudkontor och Okänd



# Arbetsställefordelad databas

## Visar företagen där de har sin verksamhet



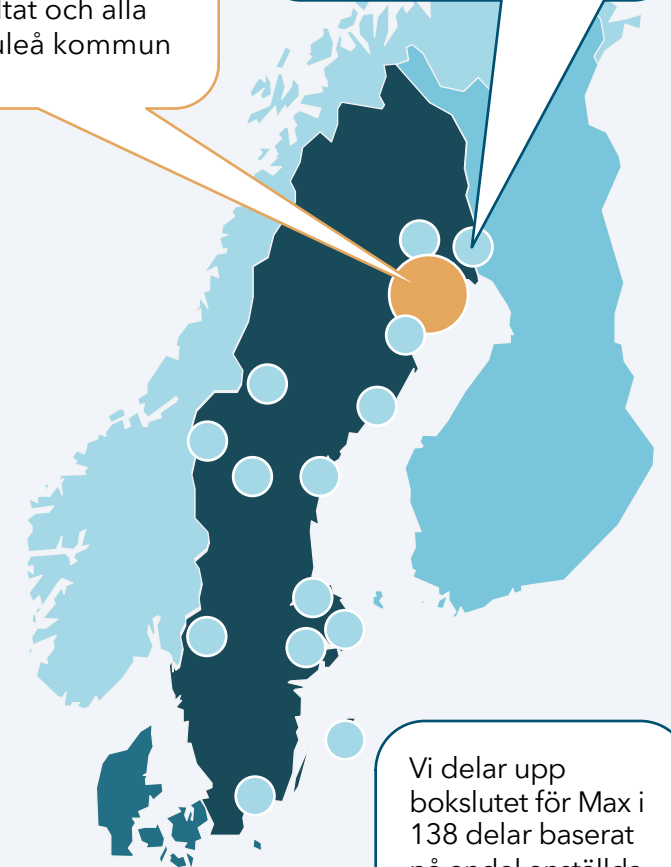
Alla värden från årsredovisningen fördelas på de olika arbetsställena baserat på antalet anställda per arbetsställe.



“Fördelen med att använda arbetsställefordelad data är att det ger en mer verklighetstrogen bild över näringslivet och det enskilda företagets påverkan på näringslivet.”

Max Burgers har bara ett bokslut och har säte i Luleå. Gör vi inget hamnar deras resultat och alla anställda i Luleå kommun

Bolaget har år 2021, 138 arbetsställen från Haparanda till Ystad.



Vi delar upp bokslutet för Max i 138 delar baserat på andel anställda och lägger i respektive kommun.



# Nyföretagande

## Företag som är 0-3 år det valda året

- Vi tittar på de företag som varje år är i intervallet 0-3 år gamla. Detta innebär att ett företag som är äldre än 3 år utgår även om de finns kvar i regionen.
- Tillväxten i antal företag är +16% vilket är samma som för riket
- Förändringen i antal anställda är -10% motsvarande siffra för riket är -5%.

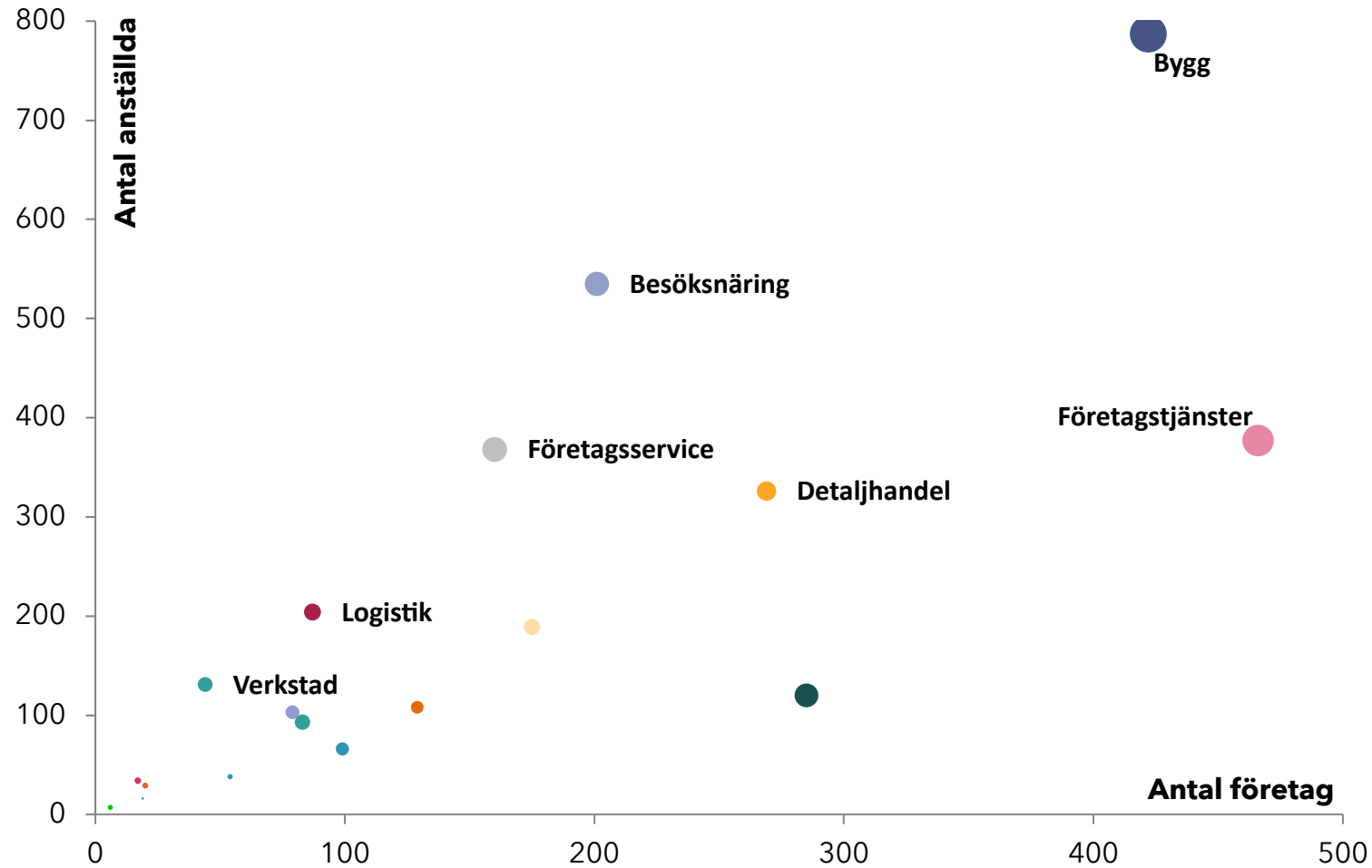
Bokslutsår	2017	2018	2019	2020	2021	2022	Västerbotten	Sverige
Förädlingsvärde	2 041 151	1 997 881	1 865 694	1 754 188	2 283 179	2 133 945	4%	14%
Omsättning	5 017 721	5 478 994	5 601 999	4 579 931	5 210 832	5 920 114	15%	8%
Lönsamhetsindex	14,7	16,5	13,3	15,0	29,0	-30,1		
Värdeavstånd	299 479	329 696	248 141	262 583	662 048	-643 222		
Antal anställda	3 640	3 224	3 209	2 890	3 122	3 324	-10%	-5%
Antal företag	1 997	2 022	2 060	2 005	2 257	2 369	16%	16%

- Det är normalt att anställda i nystartade företag minskar under en högkonjunktur när de större företagen anställer och man har en låg arbetslöshet.



# Nystartade företag 2022

## 0-3 år gamla företag

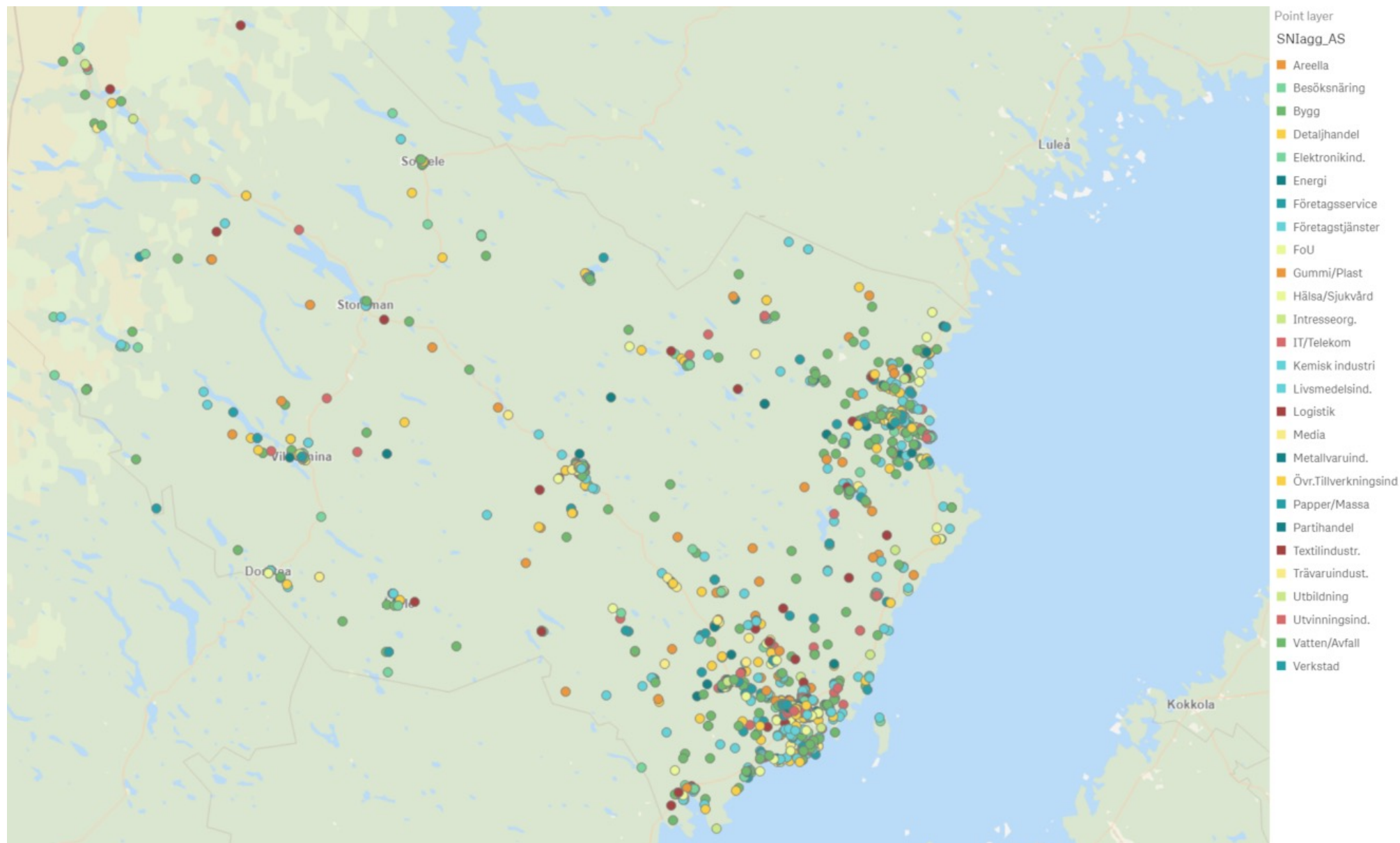


Bland nyföretagandet har Bygg flest antal anställda.

Företagstjänster har flest företag.

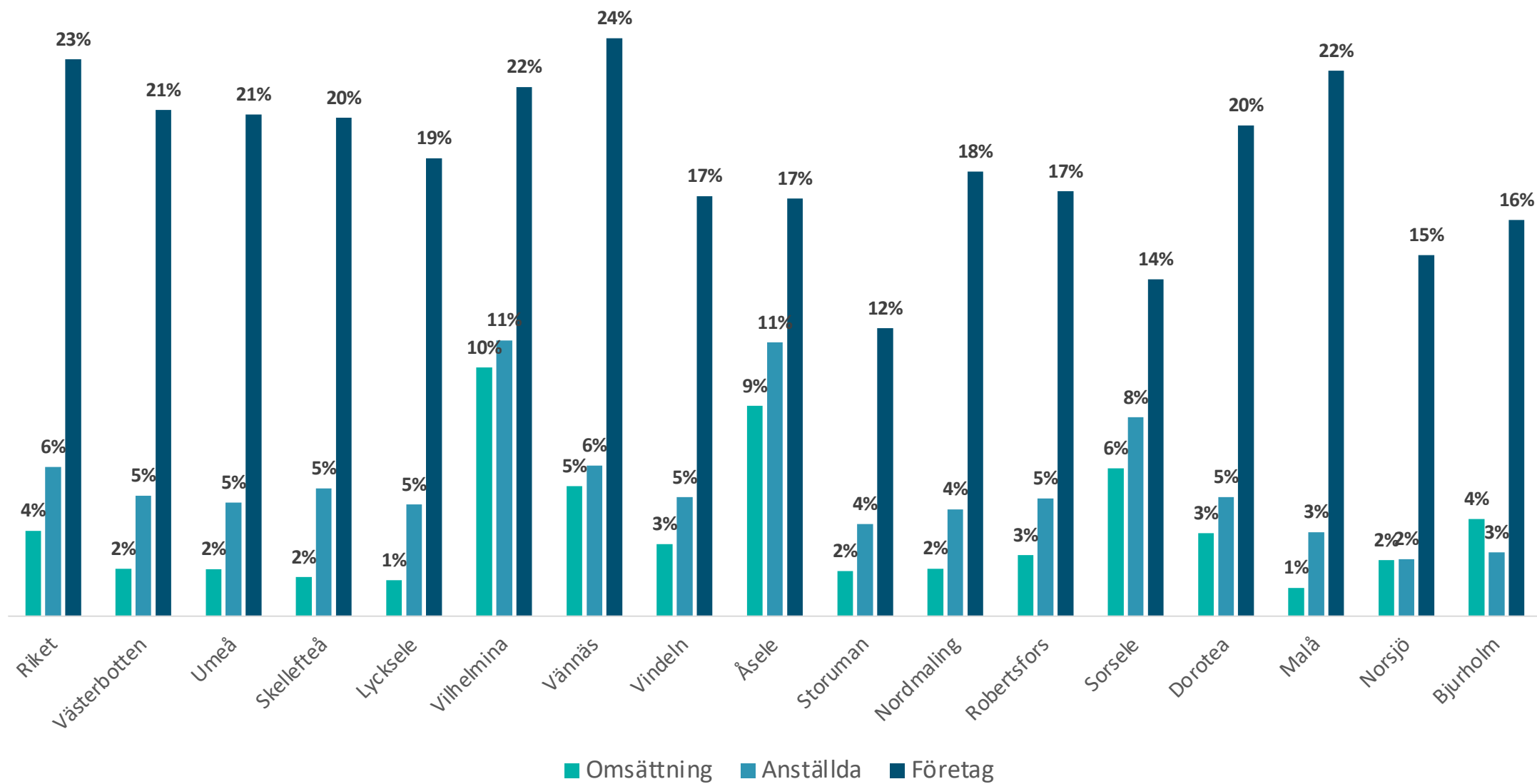
Bransch	Företag	Anställda	FV
Bygg	422	787	577 528
Besöksnäring	201	535	249 171
Företagstjänster	466	377	421 433
Företagsservice	160	368	262 255
Detaljhandel	269	326	159 050
Logistik	87	204	122 088
IT/Telekom	175	189	109 066
Elektronikind.	12	140	-13 498
Verkstad	44	131	93 386
Fastigheter	285	120	238 696
Hälsa/Sjukvård	129	108	67 749
Areella	79	103	80 794
Partihandel	83	93	101 098
Media	99	66	73 440
Utbildning	54	38	11 579
Trävaruindust.	17	34	18 295
Metallvaruind.	20	29	14 468
Livsmedelsind.	19	16	2 506
Vatten/Avfall	6	7	11 234
Huvudkontor	22	7	-4 135
Utvinningsind.	5	6	-10 514







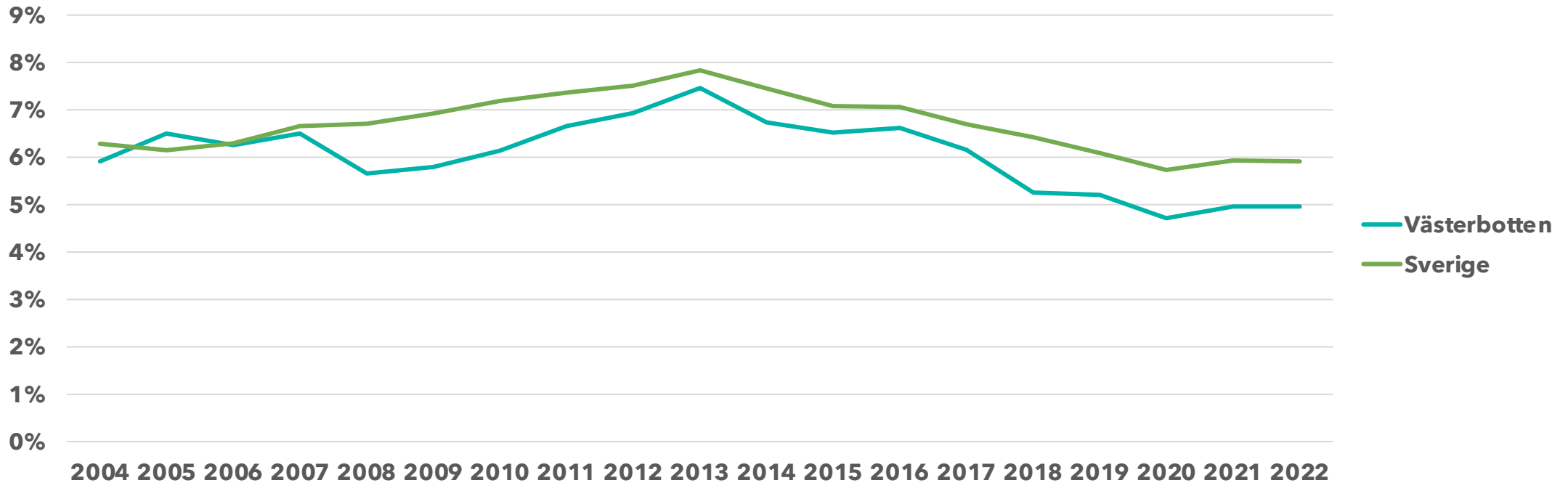
# Nyföretagandets andel av det totala näringslivet 2022





# Nyföretagande i Västerbotten och Sverige över tid

Andel anställda i 0-3 år gamla företag jämfört med hela näringslivet och urval <200 anst.



Västerbotten och Sverige följs åt vad gäller nyföretagande mätt i andel anställda av det totala näringslivet. Västerbotten ligger något lägre än Sverige.

Både riket och Västerbotten har det lägsta nyföretagandet mätt i andel anställda de senaste åren.





# Observationer

- Västerbotten har ett bra nyföretagande som står sig väl mot riket mätt som andel av det totala näringslivet.
- Över tid har man legat strax efter riket i andel nyföretagande, lägsta nyföretagandet under perioden är de senaste åren både i riket och i länet.
- Nyföretagandet varierar mellan kommuner.

# Kvarvarandegrad

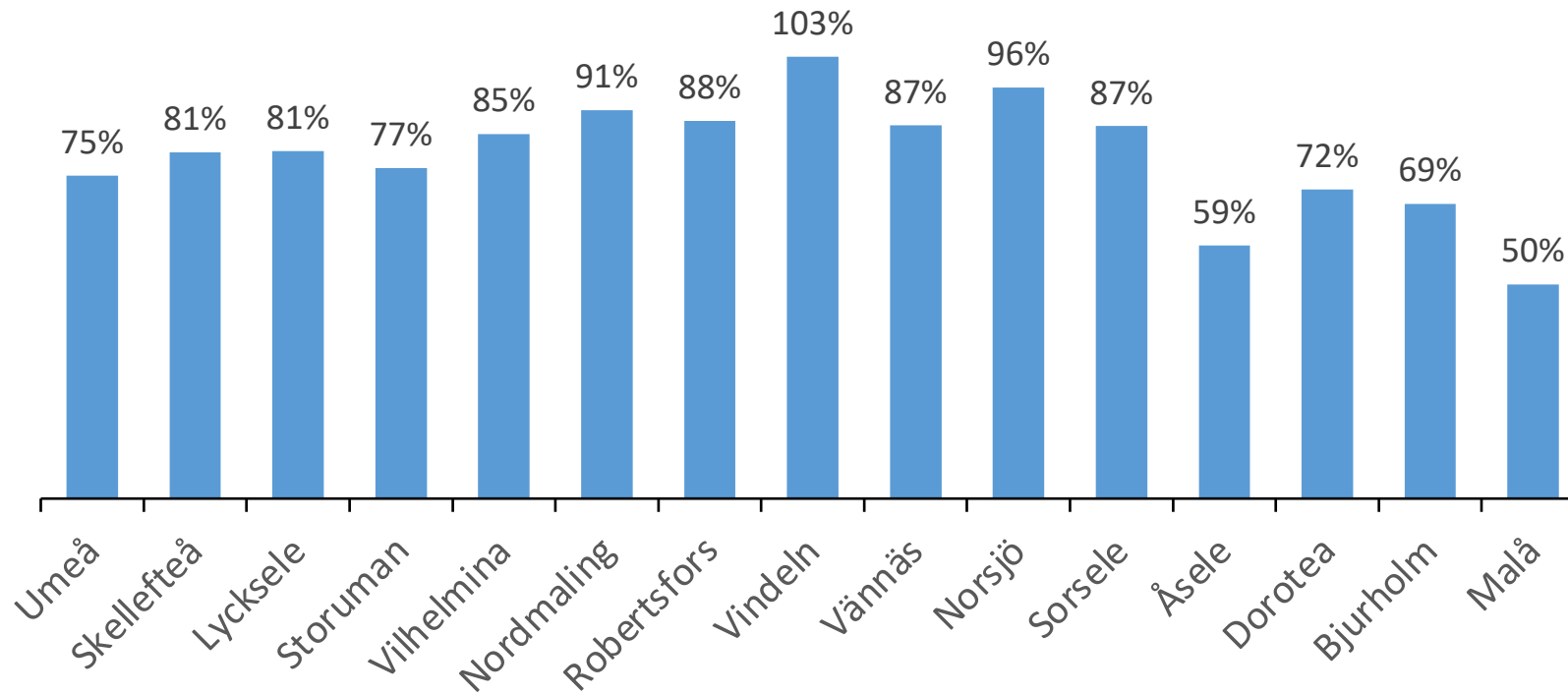
Hur har de företag som var  
nystartade (0-3 år) 2017 klarat sig?





# Kvarvarandegradgrad - Kommuner

Andel av nystartade företag som fanns 2017 i länet och som finns kvar i länet 2022



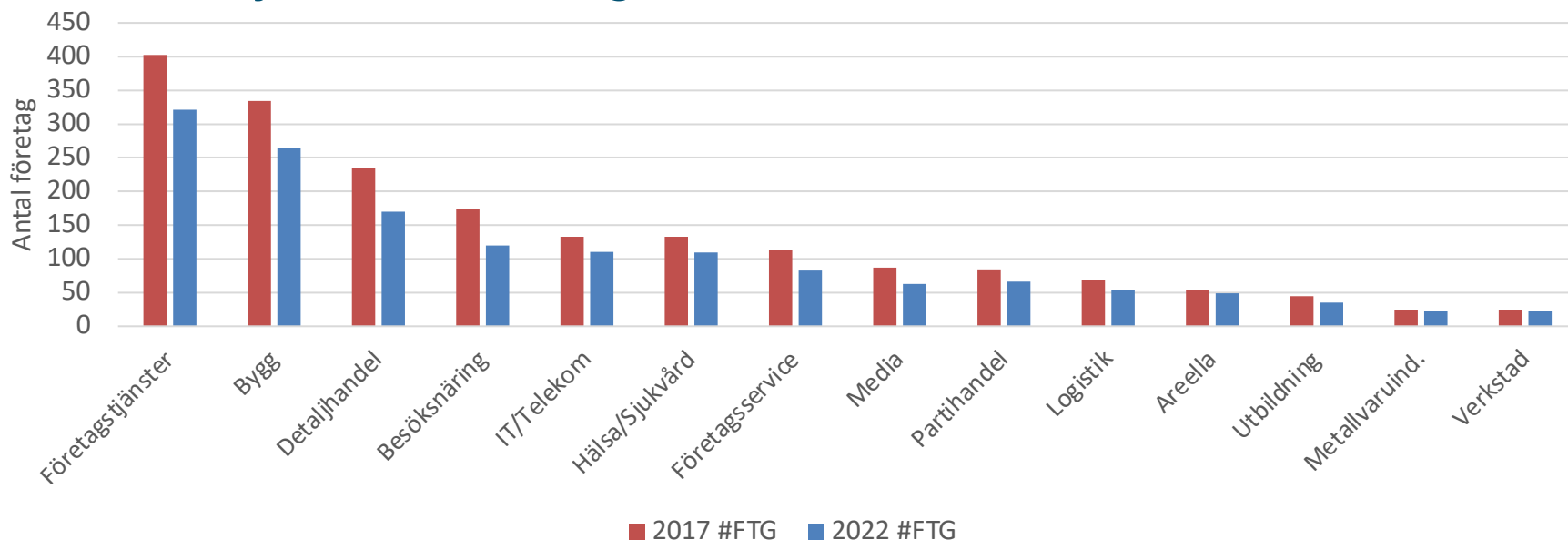
Kommun	Antal företag	
	År 2017	Kvar 2022
Umeå	1 058	797
Skellefteå	513	415
Lycksele	74	60
Storuman	57	44
Vilhelmina	47	40
Nordmaling	43	39
Robertsfors	34	30
Vindeln	32	33
Vännäs	31	27
Norsjö	25	24
Sorsele	23	20
Åsele	22	13
Dorotea	18	13
Bjurholm	16	11
Malå	14	7

- Om företag försvinner kan det bero på flera orsaker som Konkurs, Fusion eller Flytt
- Data baseras på företag i länet vilket innebär att flyttningar mellan kommuner kan göra att antalet företag ökar som i Vindeln där några företag försvinner men fler flyttar in
- Lägst kvarvarandegrad har Malå med 50%

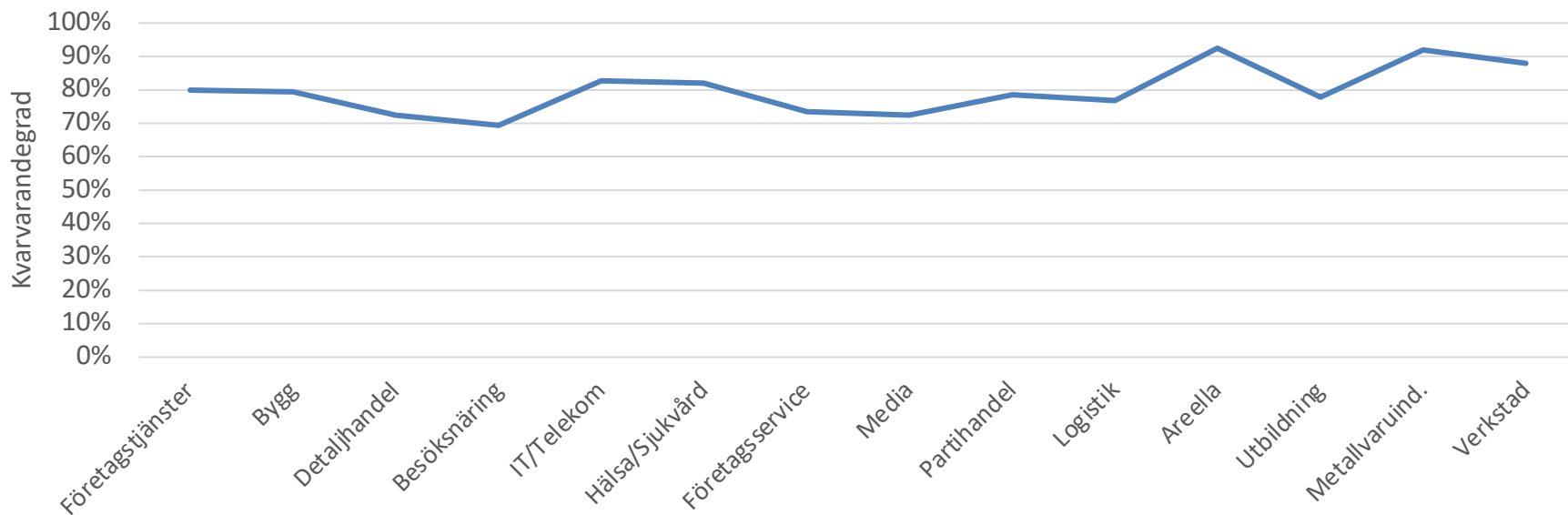


# Kvarvarande i de största branscherna nystartade 2017-2022

## Andel av nystartade företag som fanns 2017 i länet och som finns kvar i länet 2022



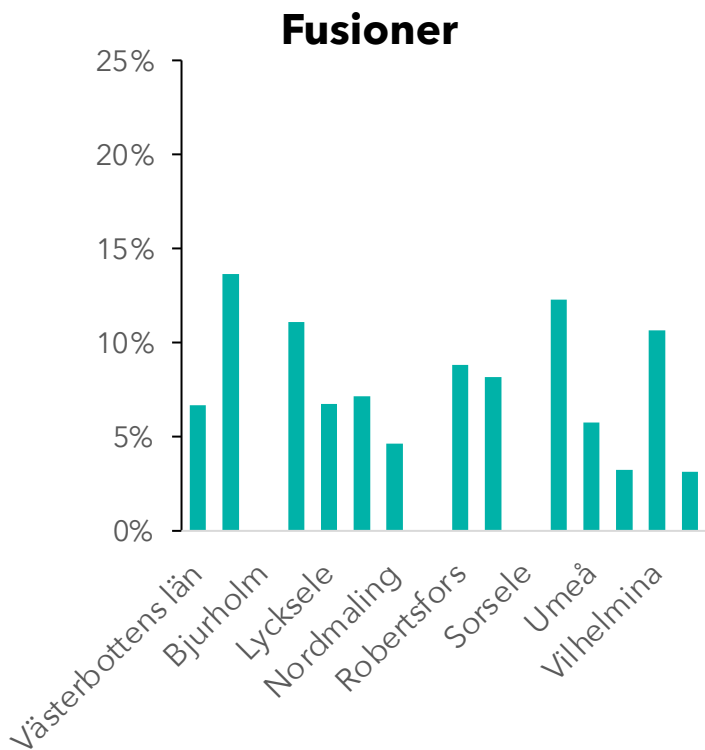
- Flest nya företag inom Företagstjänster år 2017, 502 st. År 2020 finns 321 av dessa kvar dvs en kvarvarandegrad på 80%
- Högst kvarvarandegrad har Areella på 92%
- Liknande kvarvarandegrad för de olika branscherna



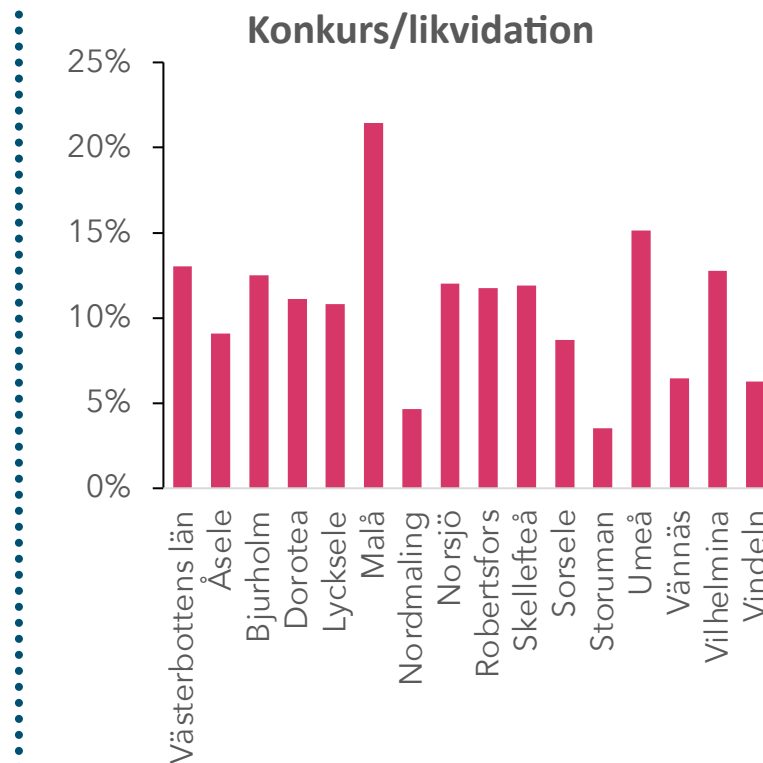


# Fusion, Konkurs/Likvidation & Flytt nystartade företag

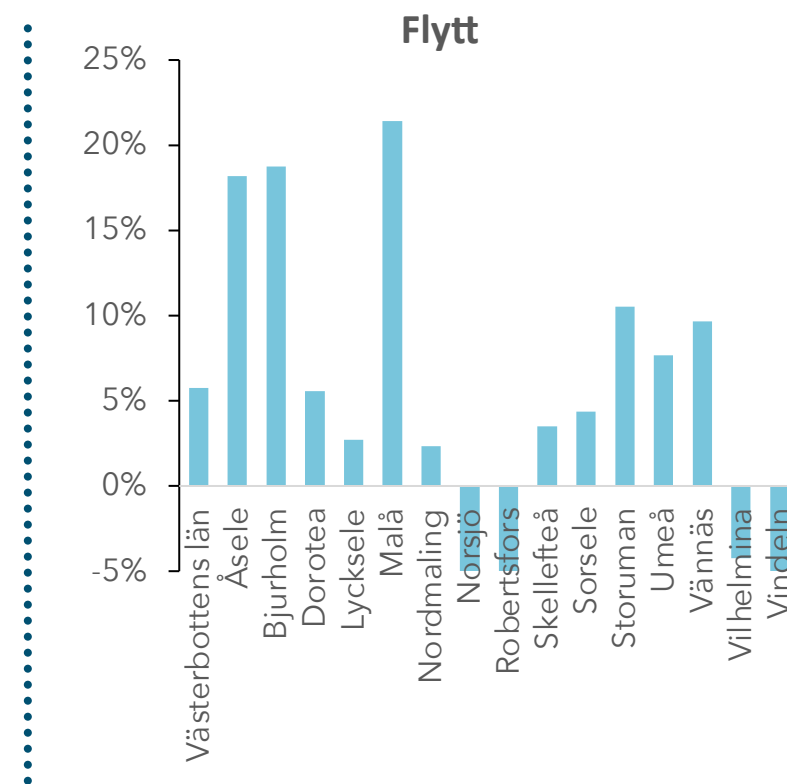
Kommuner företag som fanns 2017 vad har hänt till 2022, relativa tal



Andelen som ingår fusion är högst i Åsele på 14%  
Snittet i riket är 7%



Andelen som likvideras eller går i konkurs är högst i Malå på 21%  
Snittet i riket är 12%

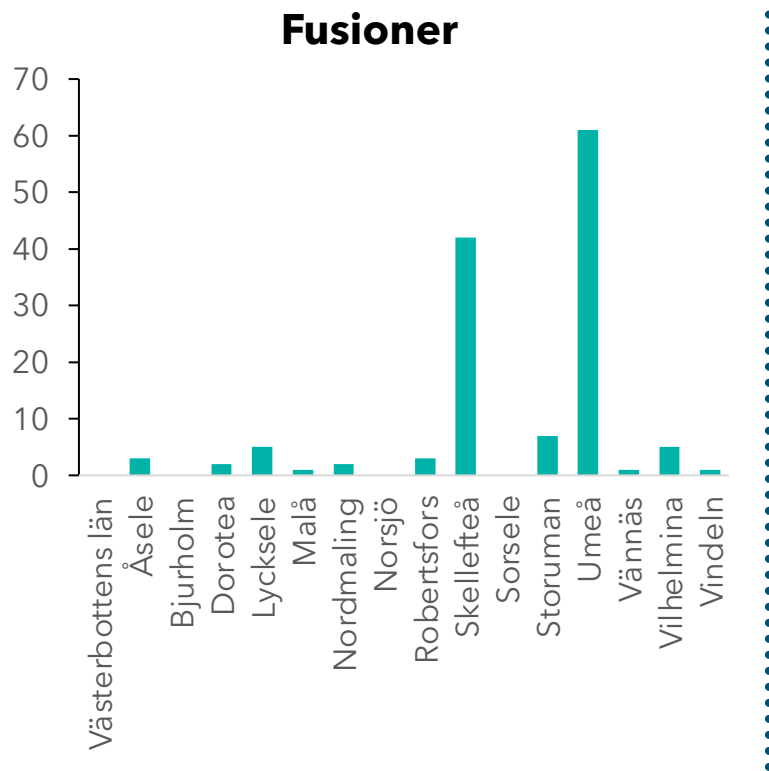


Under perioden flyttar det netto in företag till flera kommuner från andra kommuner

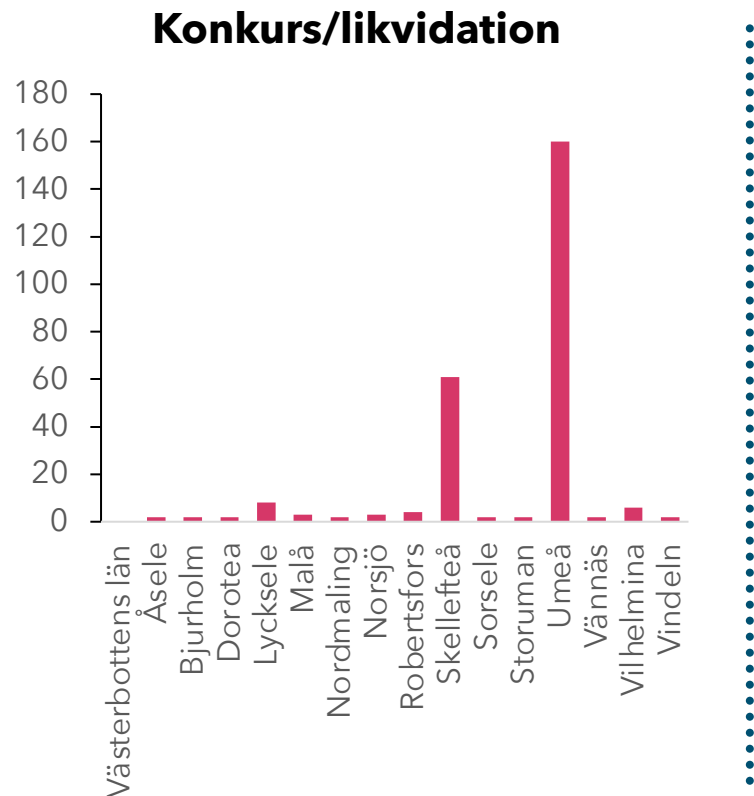


# Fusion, Konkurs/Likvidation & Flytt nystartade företag

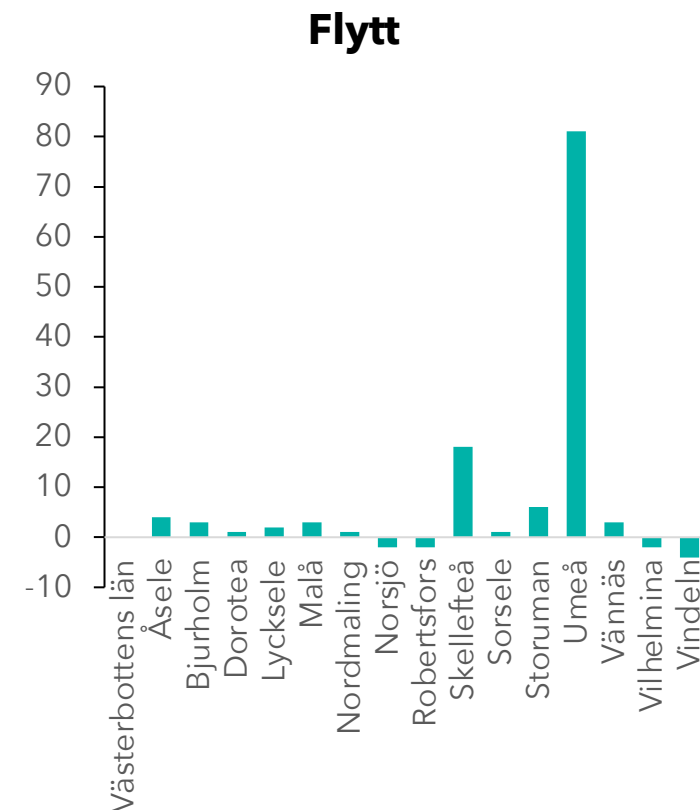
## Kommuner företag som fanns 2017 i länet vad har hänt till 2022, absoluta tal



Antal i grafen ovan



Antal i grafen ovan



Antal i grafen ovan





# Försvunna företag av de som var 0-3 år gamla 2017

## Orsaker till att de inte längre finns i länet

- Det fanns 1 997 nystartade företag (i vårt urval) år 2017. År 2022 fanns 1 562 av dessa kvar i länet dvs 435 finns inte längre kvar.

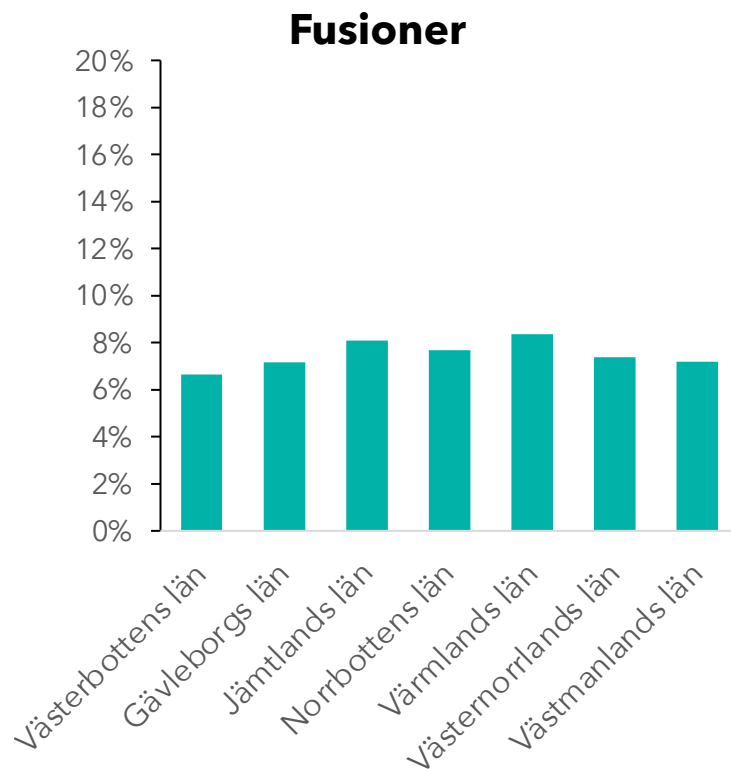
## Orsaker till att företagen inte längre finns kvar;

- 115 företag har **flyttat**
- 260 har gått i **konkurs** eller **likviderats**.
- 133 företag har **fusionerats**.

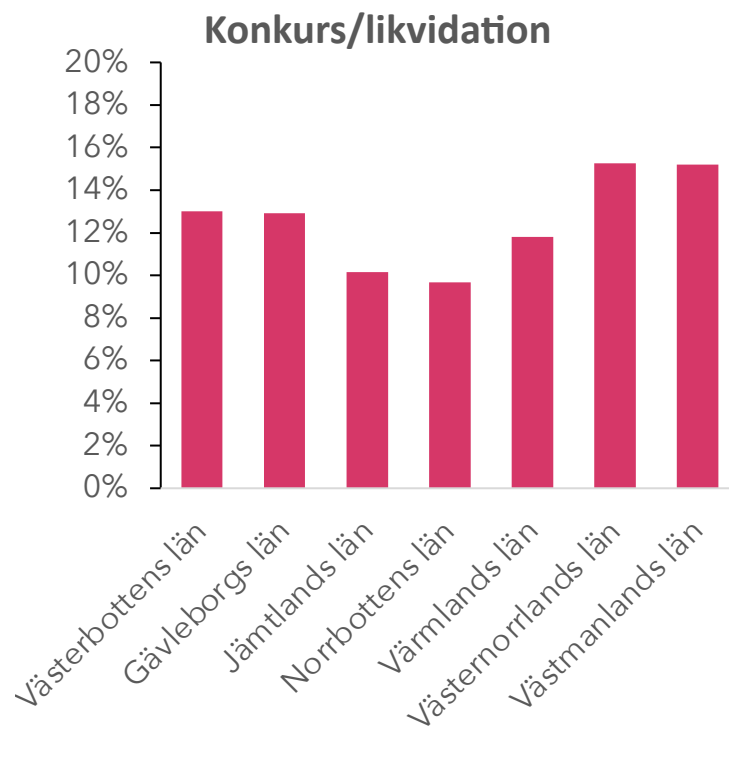


# Fusion, Konkurs/Likvidation & Flytt nystartade företag

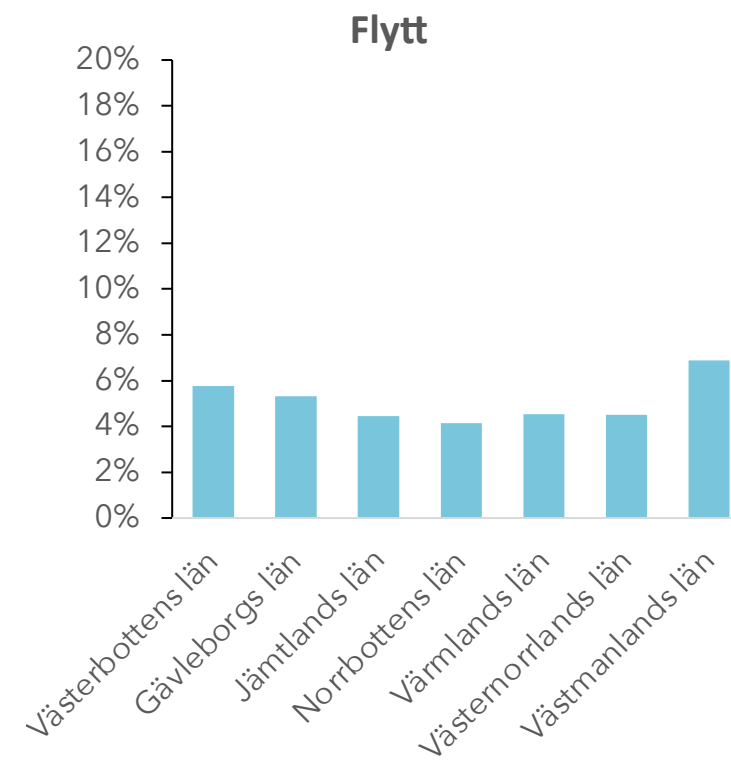
Län företag som fanns 2017 vad har hänt till 2022, relativa tal



Andelen som ingår fusion är högst i Värmland på 8%  
Snittet i riket är 7%



Andelen som likvideras eller går i konkurs är högst i Västernorrland på 15%  
Snittet i riket är 12%



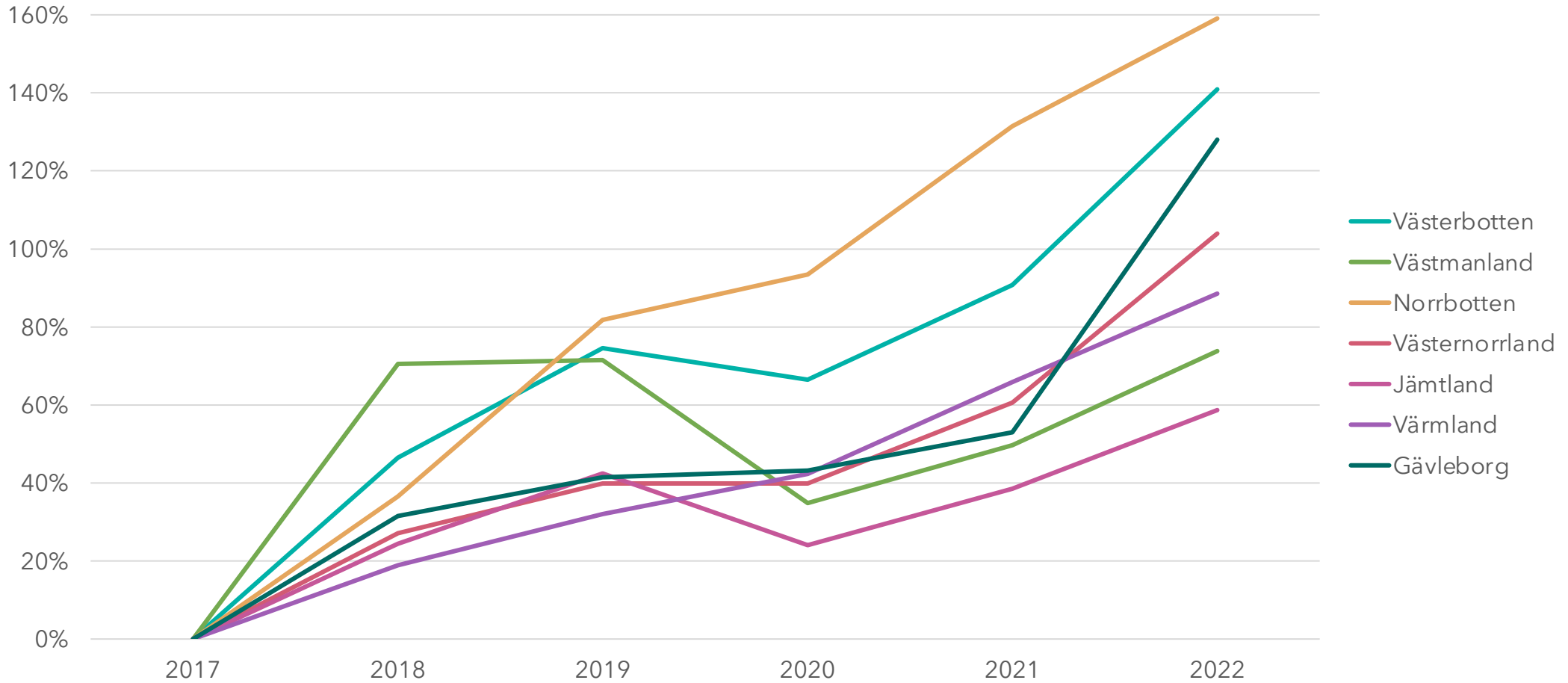
Andelen flyttar är högst i Västmanland på 7%



# Tillväxt för de nystartade företagen år 2017

Län

Tillväxt omsättning %

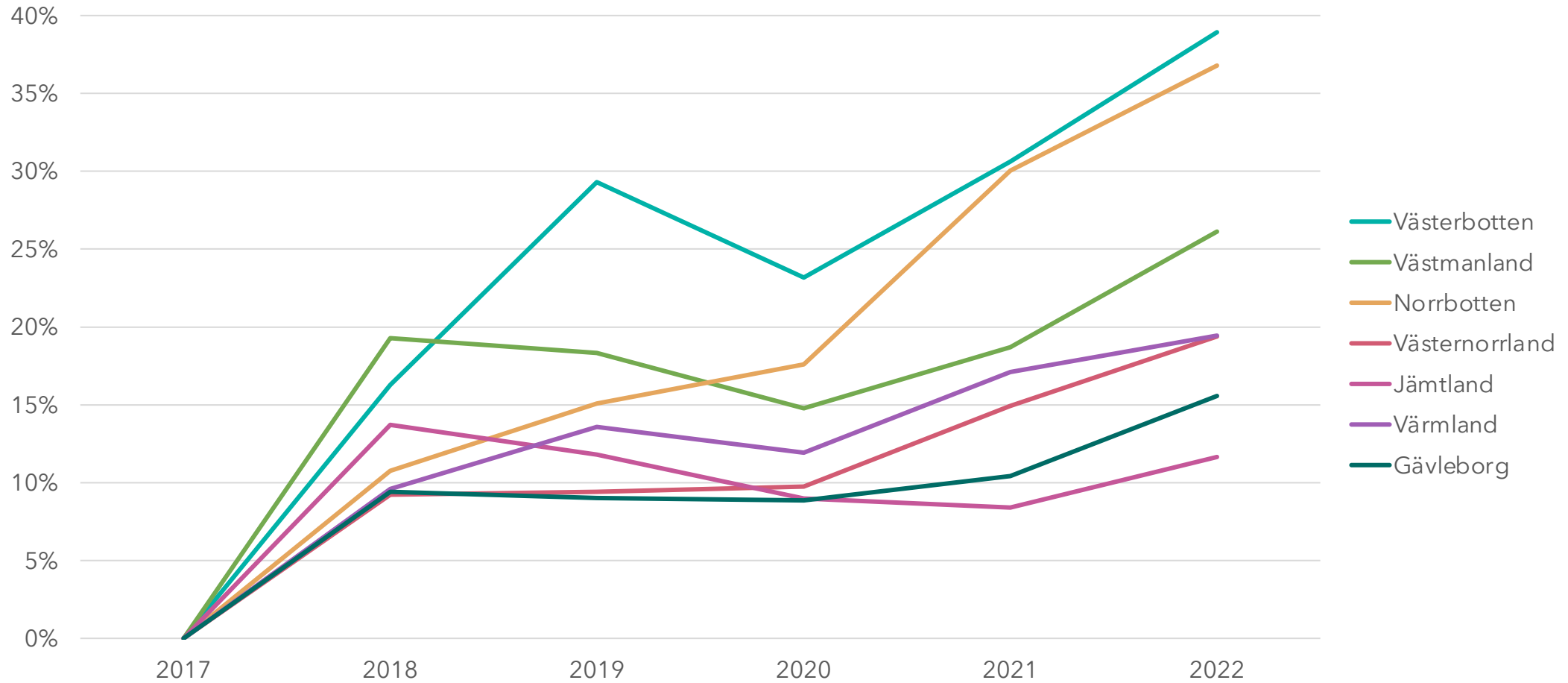




# Tillväxt för de nystartade företagen år 2017

## Län

Tillväxt anställda %





# Observationer

## Företag som var nystartade 2017

- Konkurer och fusioner ligger för länet i samma nivå som riket
- Det finns stora variationer mellan kommuner, dock är underlaget i antal företag lågt i de mindre kommunerna och enskilda företag har stor påverkan
- Tillväxt i anställda är god för länet och ligger i mitten av de jämförda grupperna
- Stark tillväxt i Norra Sverige

Q & A