



Industrins betydelse i Jämtland Härjedalen

Statistikrapport från IUC Z-GROUP februari 2024.



Z-GROUP
Industriellt utvecklingscentrum



Rapporten är framtagen av IUC Z-GROUP och finansieras av
Region Jämtland Härjedalen.

Inledning

IUC Z-GROUP startade 1998 som ekonomisk förening, gick 2014 över till aktiebolag, och har idag över 70 små och medelstora tillverkningsföretag i Jämtlands län som ägare.

IUC Z-GROUP är ett industriellt utvecklingscentrum med uppdrag att stärka tillväxt och konkurrenskraft i industriföretag i Jämtland och Härjedalen. Vi är en delägd organisation utan eget vinstintresse. Det som utmärker oss är att vi arbetar nära företagen genom att lyssna, fånga upp behov och hitta smarta vägar för konkreta utvecklingsinsatser. Detta gör vi genom att vara en neutral mötesplats mellan näringslivet, akademien och den offentliga sektorn.

IUC Z-GROUP är en resurs att tillgå för länets industri på både kort och lång sikt. Genom vårt basuppdrag tillhandahåller vi gemensamma eller skraddarsydd utbildningar, organiserar olika nätverk och serverar våra delägare med upphandling av gemensamma leverantörsavtal.

Som ett led i att åskådliggöra industrins betydelse i Jämtland Härjedalen, har IUC Z-GROUP tagit fram statistik över hur industrin ser ut i länet. Detta har kunnat genomföras tack vare sökta medel ur Landsbygdspotten från Region Jämtland Härjedalen.

Här följer en sammanfattning och ett antal reflektioner som gjorts utifrån den data som analyserats.

WIPRO



Övergripande

I Jämtland Härjedalen har IUC Z-GROUP identifierat 251 industriföretag med 4289 anställda och en omsättning av 13,6 miljarder kronor utifrån registrerade uppgifter avseende år 2022.

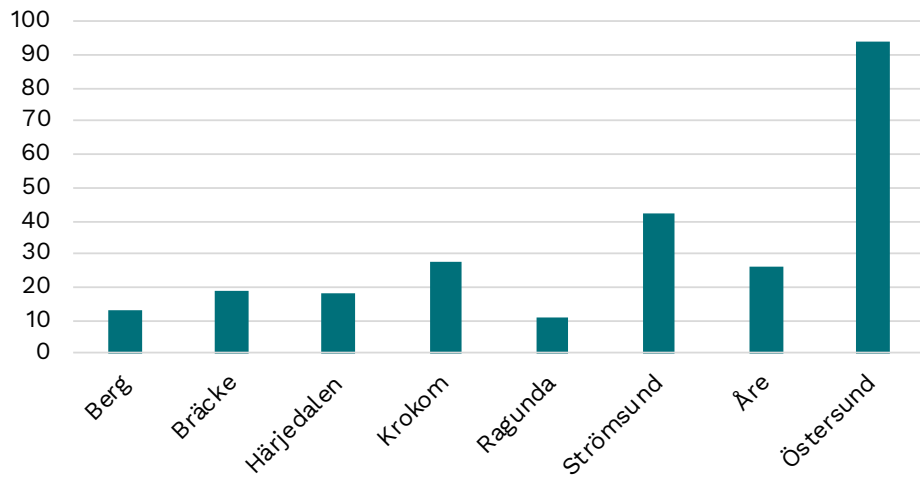
Dessa industriföretag fördelade kommunvis enligt nedanstående.

Kommun	Antal företag	Företagens omsättning kkr	Antal anställda
Berg	13	605 630	140
Bräcke	19	2 039 752	343
Härjedalen	18	675 657	221
Krokom	28	1 017 003	449
Ragunda	11	644 260	245
Strömsund	42	3 873 852	882
Åre	26	711 692	359
Östersund	94	4 024 480	1650
Totalt	251	13 592 326	4289

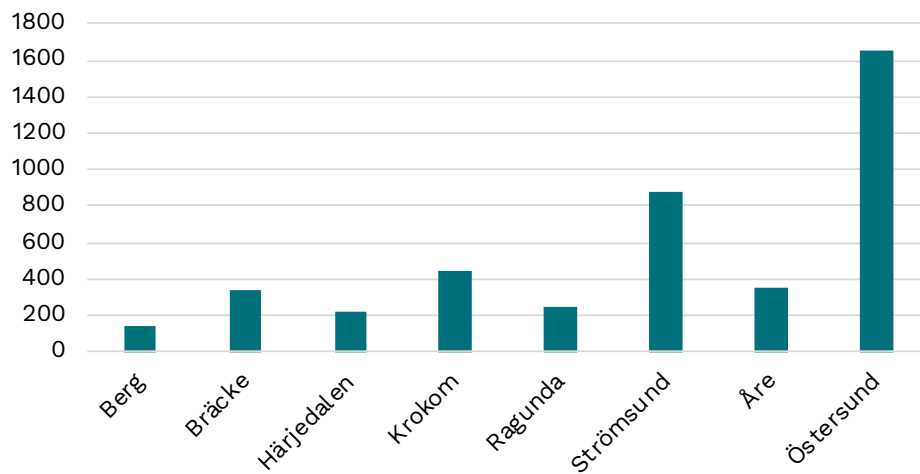
TRANGIA



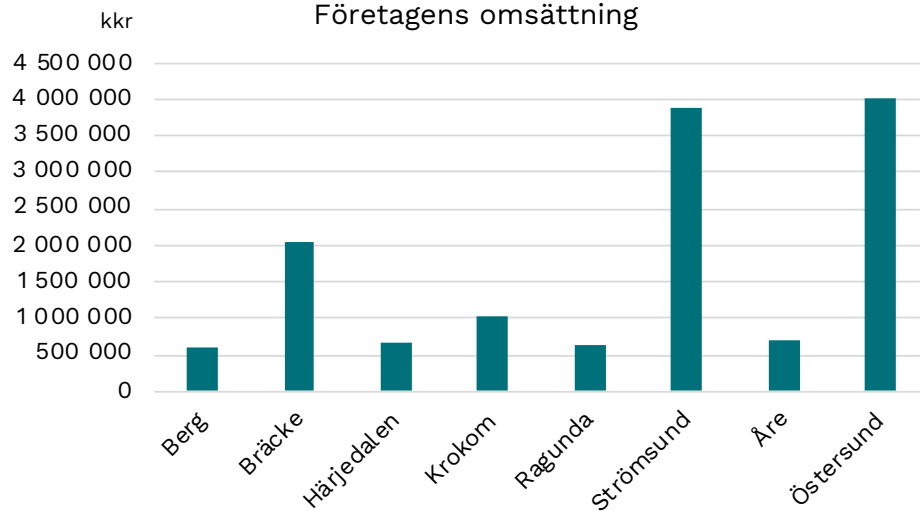
Antal företag



Antal anställda



Företagens omsättning





Fördelning storleksmässigt

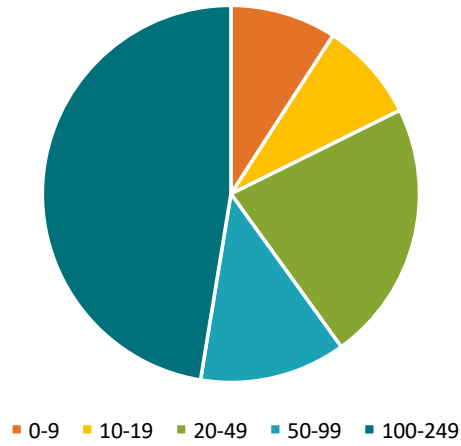
Företagen brukar delas upp utifrån mikro (0-9 anställda), små (10-49 anställda), medelstora (50-249 anställda) samt stora bolag (>250 anställda).

Då länet präglas av mindre bolag så har det i denna analys valts att dela upp företagen i mindre spann, utifrån antalet anställda, för att skapa en tydligare bild över storleken på bolagen.

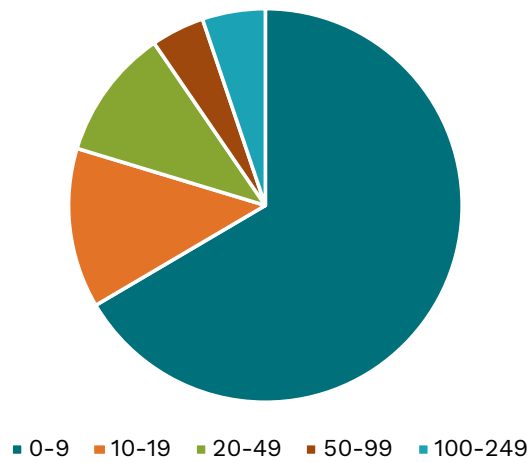
Diagrammen visar fördelningen på länsnivå.

Spann anställda	Antal företag	Antal anställda	Omsättning kkr
0-9	167	551	1 238 422
10-19	33	436	1 165 458
20-49	27	723	3 040 218
50-99	11	735	1 702 959
100-249	13	1844	6 445 278
250-	0		
Summa	251	4289	13 592 335

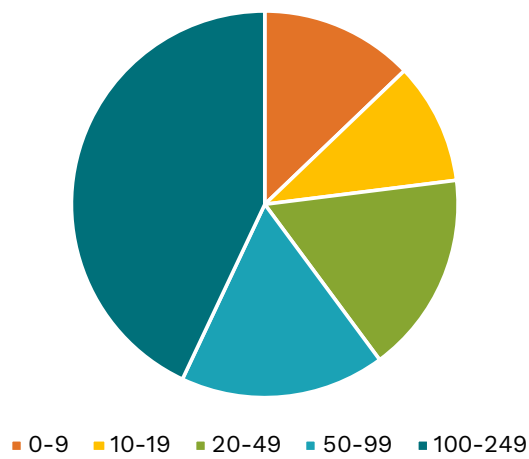
Omsättning utifrån företagsstorlek



Företagsfördelning utifrån antal anställda



Fördelning anställda utifrån företagsstorlek



Ägande/Börsnoterade

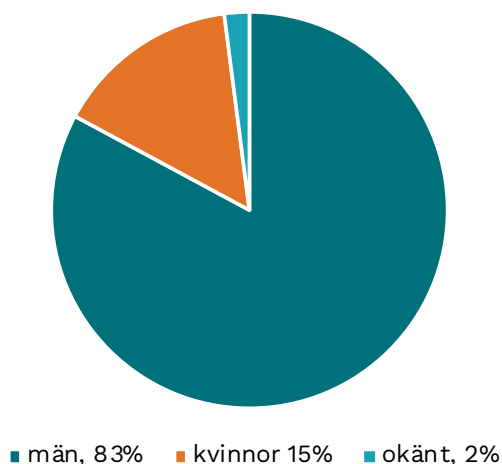
Ägandet av företagen är till största delen regionalt, med 12 % nationellt eller internationellt ägande. Andelen börsnoterade företag är 3%. Några av dessa via delägare eller moderbolag.

	Ägande	Börsnoterade
Regionalt	222	2
Nationellt	22	1
Internationellt	7	4
Totalt	251	7

Könsfördelning

Analysen över könsfördelningen visar att det finns en hel del att arbeta på. Mansdominansen är riktigt stor.

VD/kontaktperson/innehavare



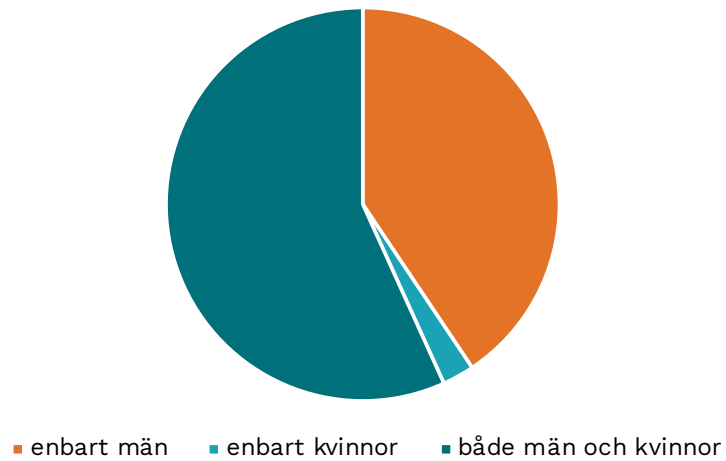
Okänt finns med, där det inte går att utläsa om det är en kvinna eller man.

I styrelserna är 26 % kvinnor och 74 % män, på totalen. I de bolagsstyrelser som både kvinnor och män ingår i, är fördelningen 40 % kvinnor och 60% män utifrån totalt antal ledamöter. Dock är spridningen inom respektive styrelse varierande, för kvinnor 17-67% och för män 33-83%.

För bolag med kvinnlig ledning (VD mm) är det endast ett bolag där styrelsen består av bara män. I bolag med manlig ledning hittas ingen styrelse med bara kvinnor.

I de 13 bolagen med över 100 anställda är 62% av styrelserna bestående av enbart av män. I resterande styrelser är snittet 27% kvinnor. Utslaget på alla bolag med över 100 anställda så är 15% kvinnor. Det finns en kvinnlig VD i de 13 bolagen.

Styrelserepresentation på företagsnivå



I de 11 bolagen med 50-99 anställda är 45% av styrelserna bestående av enbart av män. I resterande styrelser är snittet 35% kvinnor. Utslaget på alla bolag med 50-99 anställda så är 24% kvinnor. Det finns två kvinnliga VD i de 11 bolagen.

För mindre bolag, under 50 anställda, är andelen kvinnor i styrelsen ca 33% på totalen.

WOOLPOWER



Fördelning utifrån materialområde

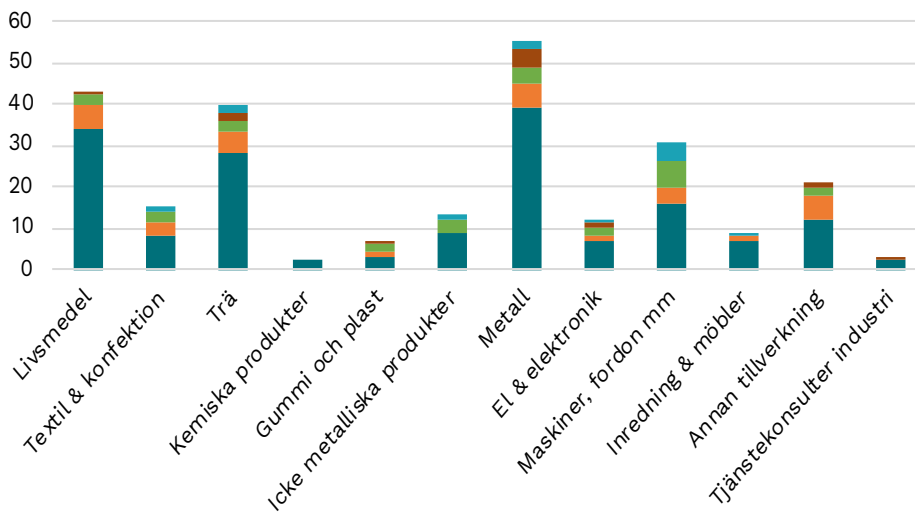
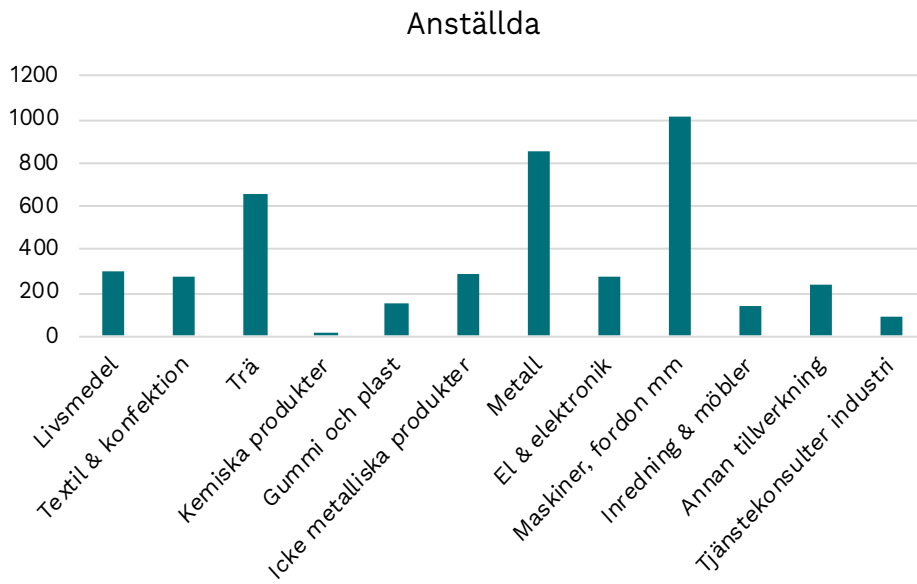
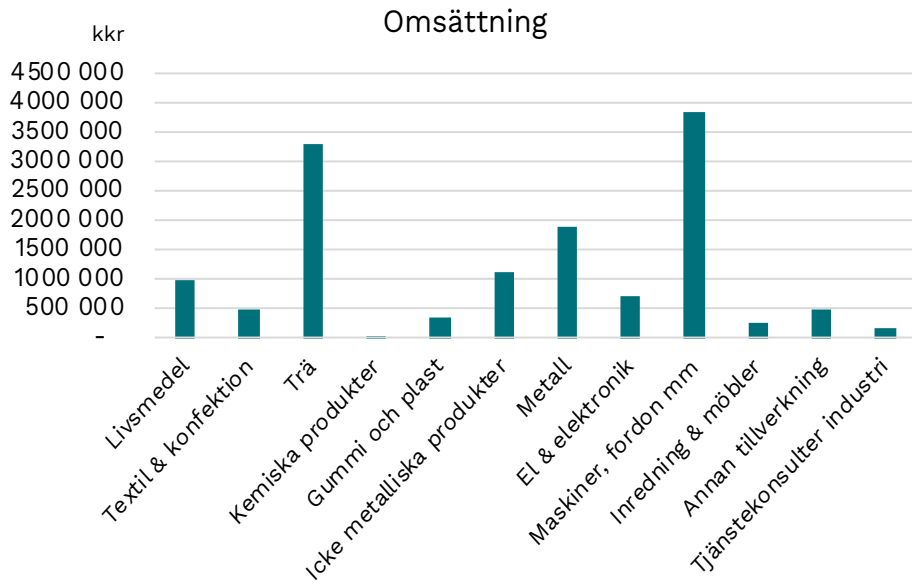
Tillverkning sker med flera olika utgångsmaterial. I denna genomlysning har vi delat upp tillverkning utifrån 12 olika områden, bl a för att visa den bredd som länets industri har. Klassningen har gjorts utifrån SNI-koder.

42 företag inom tillverkning, med en omsättning av drygt 2,2 miljarder kr, återfinns under andra SNI-koder än Tillverkning (avdelning C). I detta material har dessa omgrupperats in under avdelning Tillverkning (C) i den av IUC Z-GROUP bedömda berörda huvudgruppen.

De fem största områden utifrån omsättning och anställda

Område	Företag	Omsättning	Anställda
Maskiner, fordon m.m.	31	3 832 036	1019
Trä	40	3 288 888	658
Metall	55	1 894 639	859
Icke metalliska produkter	13	1 105 132	284
Livsmedel	43	1 002 418	304





Sammanfattning

- Industrin i Jämtland Härjedalen omsätter nästan 14 miljarder kronor årligen och sysselsätter direkt 4 300 anställda. För varje arbete i industrin genereras 1-1,5 arbeten till. Detta innebär att industrin bidrar med åtminstone 10 000 arbetstillfällen i länet.
- Industrin är en viktig motor för näringslivet i länet, som finns etablerad i samtliga kommuner.
- Entreprenörskapet i Jämtland Härjedalen är stort, vilket bland annat visas genom det stora antalet industriföretag och spridningen i många olika materialområden.
- För att nå en jämställdhet i ledande positioner så återstår ett mycket stort arbete.
- Nyttjade av SNI-koder för att analysera industrin i länet ger missvisande resultat, 16 % av industrin är klassat som annat än Tillverkning (C).

SAFETY RESPECT



Industrin i siffror Jämtland Härjedalen

251

I Jämtland Härjedalen finns
251 industriföretag.



14

Industrin omsätter nästan
14 miljarder kronor årligen...

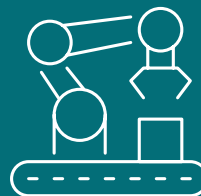
...och sysselsätter direkt
4 300 anställda

4300



10 000

För varje arbete i industrin genereras
1-1,5 arbeten till. Detta innebär att
industrin bidrar med åtminstone
10 000 arbetstillfällen i länet.



Nyttjade av SNI-koder för att analysera
industrin i länet ger missvisande
resultat, 16 % av industrin är klassat
som annat än Tillverkning (C).

26 %

Industriöretagens styrelser
består av 26 % kvinnor och
74 % män.



IUC Z-GROUP
Akademigatan 3
831 40 Östersund

www.iuczgroup.se