

Fördelning av beviljade medel från anslag 1:1 Regionala utvecklingsåtgärder

Budgetår 2024

Jämtland Härjedalen

STATISTIKRAPPORT
ILKKA KEMPPAINEN

SAMMANFATTNING

Region Jämtland Härjedalen som är en regionalt utvecklingsansvarig aktör och har ett ansvar för att besluta om hur olika typer av medel för regionalt utvecklingsarbete ska användas. Det innefattar bland annat medel från anslaget 1:1 Regionala utvecklingsåtgärder inom utgiftsområde 19 Regional utveckling i statsbudgeten där medlen kan beviljas till företagsstöd, projektstöd och stöd till kommersiell service.

Under 2024 beviljades sammanlagt för 138 miljoner kronor i dessa olika stöd. Det är 24 mindre beviljade stöd än år 2023. Sammanlagt 88,8 miljoner kronor var företagsstöd och 47,3 miljoner kronor projektstöd. 1,7 miljoner kronor beviljades som stöd till kommersiell service som belastade det regionala anslaget. Förutom dessa administrerar Region Jämtland Härjedalen stöd till kommersiell service som går genom Tillväxtverket. Under 2024 handlade det om 11,9 miljoner kronor, dessa är inte medräknade i total summan.

Kommunala fördelningen visar att mest företagsstöd gick till Krokom och Härjedalen. De mesta går till företag inom Tillverkningssektorn.

Sammanlagt 21 olika projekt beviljades projektstöd under 2024, 12 av dessa var genomförande projekt och 9 förstudier. Uppskattningen som är baserad på angivna deltagande kommuner i ansökan är att kommunala fördelningen är relativt jämn.

Övergripande bilden av stöd till kommersiell service är att det beviljades mest medel mot Härjedalen efterföljt av Ragunda och Berg när det gäller stöd som belastar regionens anslag. Strömsund och Krokom fick något mer av stöden som gick genom Tillväxtverket.

INNEHÅLL

SAMMANFATTNING	1
INTRODUKTION - ANSLAG 1:1 REGIONALA UTVECKLINGSÅTGÄRDER	3
METODBESKRIVNING	4
FÖRDELNING AV STÖD MELLAN ÄNDAMÅLEN	5
FÖRETAGSSTÖD	8
PROJEKTSTÖD	13
STÖD TILL KOMMERSIELL SERVICE	18

INTRODUKTION - ANSLAG 1:1 REGIONALA UTVECKLINGSÅTGÄRDER

Region Jämtland Härjedalen är regionalt utvecklingsansvarig aktör. Det innebär bland annat ett ansvar för att besluta om hur olika typer av medel för regionalt utvecklingsarbete ska användas. Här ingår medel från anslaget 1:1 Regionala utvecklingsåtgärder inom utgiftsområde 19 Regional utveckling i statsbudgeten. Dessa medel får regionerna använda till ändamålen företagsstöd, projektstöd och stöd till kommersiell service. Det är fyra olika förordningar som styr medlens användning. Den ekonomiska tilldelningen av medel till regionerna ges via regleringsbrev från regeringen. Den nationella strategin för hållbar regional utveckling i hela landet är strategiskt styrande för medlens användning och även vägledande för den regionala utvecklingsstrategin. De åtgärder som medlen finansierar ska leda hållbar regional utveckling och syfta till att uppnå målet för den regionala utvecklingspolitiken.

FÖRETAGSSTÖD

Företagsstöd riktas till enskilda företag och det övergripande syftet med stödet ska vara att främja en hållbar tillväxt och stärka konkurrenskraften i företaget och därmed främja en hållbar regional utveckling. Det ska handla om en strategisk utvecklingsinsats och inte normala eller driftskostnader. Det stöd som beviljas får inte vara större än vad som behövs för att den åtgärd som stödet avser ska kunna genomföras. Det finns vissa grundläggande krav på företag som beviljas företagsstöd och även specifika krav för olika typer av företagsstöd. Vilka utlysningar/erbjudanden om företagsstöd som Region Jämtland Härjedalen ska ha fastställs av Regionala utvecklingsnämnden.

STÖD TILL KOMMERSIELL SERVICE

Stöd till kommersiell service handlar om att stödja tillgången till dagligvaror och drivmedel på landsbygder. Förutom det som belastar anslag 1:1 finns även stöd som går genom Tillväxtverket men där Region Jämtland Härjedalen sköter det administrativa arbetet. Dessa stöd är ej räknade i totala summan för anslag 1:1.

PROJEKTSTÖD

Projektstöd kan riktas till avgränsade aktivitetspaket som syftar till att uppnå målet för den regionala utvecklingspolitiken. Det kan handla om olika typer av projekt:

- förstudier som tar fram kunskaps- och planeringsunderlag som sedan ska utgöra utgångspunkt för framtida satsningar,
- genomförandeprojekt som har deltagande företag eller organisationer alternativt investerar i någon form av digital eller fysisk infrastruktur.

I de fall projektet har deltagande företag ska stödet som riktas till företaget vara allmänfrämjande (ej företagsstöd). När det är deltagande organisationer ska projektet handla om att utveckla stödstrukturen och samverka mellan organisationerna som främjar arbetsmarknadens och näringslivets utveckling och bidrar till hållbar regional utveckling. Projekt drivs ofta av kommuner eller företagsfrämjande organisationer. Enskilda företag kan inte driva projekt för utveckling av det egna företaget.

METODBESKRIVNING

Denna rapport avser stödgivningsåret 2024 för beviljade stöd i Jämtland Härjedalen. Utbetalning av stöden sker i efterhand då insatser görs. Ett ärende som har beviljats stöd under 2024 kan alltså generera utbetalningar under efterföljande år. Med andra ord visar denna rapport nya beslut av åtaganden som ingåtts under rapporterade året.

Den data som rapporten redovisar är hämtad från ärendehanteringssystemet Nyps som regionerna måste använda för beslut om medel från anslag 1:1. Systemägare är Tillväxtverket.

Rapporten visar fördelningen av ärenden i antal och i beviljade kronor. Den visar hur beslut om stöd fördelades under året efter kommun, näringsgren och länets styrkeområden för smart specialisering.

Den geografiska fördelningen på företagsstöden är baserad på den kommun som ansökande företag angivit som arbetsställe. Fördelningen mellan kommuner av projektstöden är mer en uppskattning. Varje projekt anger i sin ansökan de kommuner där aktörer anses bli eller förväntas bli berörda. Projektets totala beviljade summa har fördelats jämnt ut mellan länets angivna kommuner. På så sätt blir det ett antagande om hur fördelningen skulle kunna komma att bli. Hur det faktiskt blivit är en intressant uppföljningsfråga för en annan sammanställning.

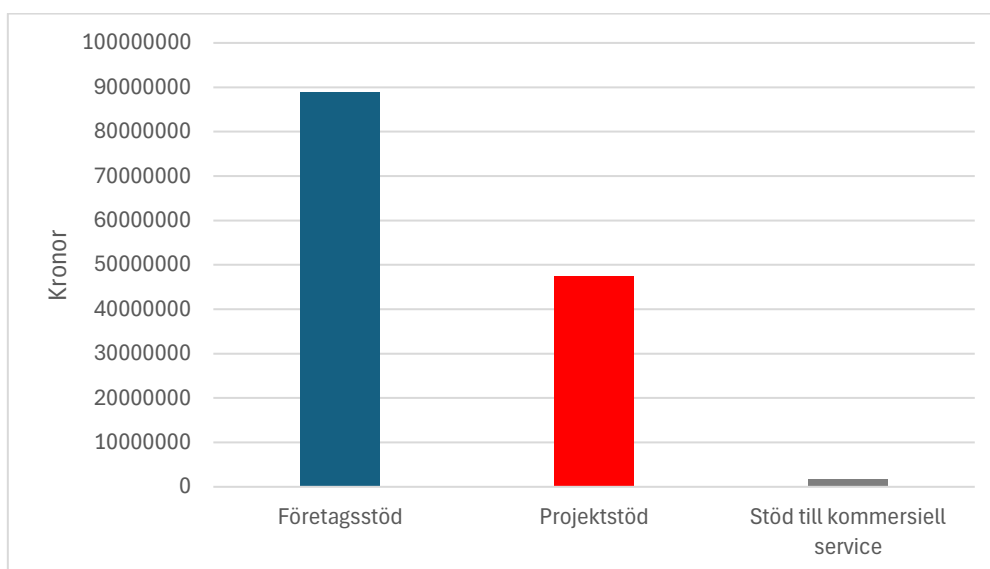
Klassningen av projektstöden till styrkeområde för smart specialisering görs av handläggaren i dialog med projektaktören under beredning av ärendet. Klassningen taggas i ärendehanteringssystemet. Företagsstöden klassas inte på samma sätt i systemet men handläggaren gör en bedömning av relevans för smart specialisering och skriver fram detta i beslutsmotiveringen. Det är sedan beskrivningen i beslutsmotiveringen som ligger till grund för uppföljningen i denna rapport.

FÖRDELNING AV STÖD MELLAN ÄNDAMÅLEN

Under 2024 beviljades stöd för 138 miljoner kronor i anslag 1:1 i Jämtlands län. Det är 24 procent mindre än år 2023 (182 miljoner kronor) men något mer än under 2022 (123 miljoner kronor). Årliga variationen kan förklaras med att tidigare beslut av stöd belastar ramarna för anslag 1:1 och bemyndigande av medel och ger därmed förutsättningar för hur många nya beslut som årligen kan tas. Likaså har behovet av projektmedel stora cykliska variationer samtidigt som företagets villighet och behov av investeringar styrs av ekonomiska förutsättningar.

De flesta av beslutade stöden (i kronor) var direkt till företag i form av företagsstöd. 88,8 miljoner kronor riktades för detta ändamål vilket är 64 procent av medlen i anslaget. I projektstöd beviljades 47,3 miljoner kronor vilket är drygt 34 procent. Resterande dryga 1 procent är stöd till kommersiell service, i kronor handlade det om 1,7 miljoner kronor.

Figur 1 Beviljade stöd i Anslag 1:1 i kronor 2024



Källa: Nyps.

Diagrammet ovan visar medlens fördelning mellan ändamålen företagsstöd, projektstöd och stöd till kommersiell service för budgetåret 2024.

De årliga beviljade beloppen för de olika ändamålen varierar historiskt vilket visualiseras i diagrammet nedan. Sedan 2019 har sammanlagda beviljade beloppet i företagsstöd varierat mellan 83 på 100 miljoner kronor. Beviljade beloppet för 2024 var drygt 10 miljoner kronor lägre än år 2023.

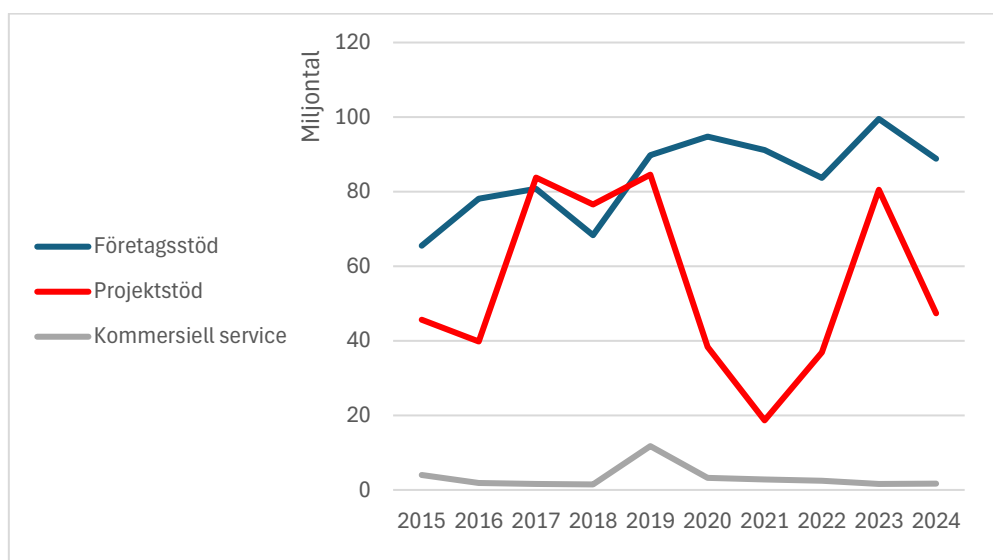
Företagsstöden är till viss grad konjunkturberoende där den ekonomiska utvecklingen påverkar företagets investeringsvilja, investeringsmöjlighet och behovet av kompletterande finansiering. Likaså påverkar stora händelser i omvärlden för offentliga sektors insatser för att motverka negativa effekter, exempelvis skapades det under pandemin 2020 till 2022 särskilda erbjudanden av företagsstöd som syftade till att hjälpa näringslivet. Diagrammet nedan visar att företagsstöden inte har samma kraftiga variation som projektstöden.

Beviljade beloppet i projektstöd sjönk med 33 miljoner kronor i förhållande till 2023 vilket är en minskning med 45 procent.

Som nämndes tidigare har nivån på beviljade projektstöd en kraftigare cyklisk variation vilket förklaras med att behovet av medfinansiering till EU-projekt varierar. Behovet är högre då nya programperioder startas upp samtidigt som den dalar i slutet. Under perioden 2017 till 2019 beviljades en stor andel projekt, likaså var söktrycket högre under andra halvan av 2022 till 2023.

Beviljat totalbelopp för stöd till kommersiell service har historiskt varit relativt konstant mellan 1,5 och 4 miljoner kronor med en avvikande topp 2019. Toppen förklaras av att Länsstyrelsens medel till samma ändamål tog slut och Region Jämtland Härjedalen prioriterade då att erbjuda stöd till investeringsbidrag för kommersiell service. Annars hade konsekvensen blivit att några viktiga företag som drev verksamheter för kommersiell service på landsbygder inte skulle kunna genomföra sina investeringsplaner.

Figur 2 Beviljade stöd i kronor mellan ändamål, perioden 2015 till 2024



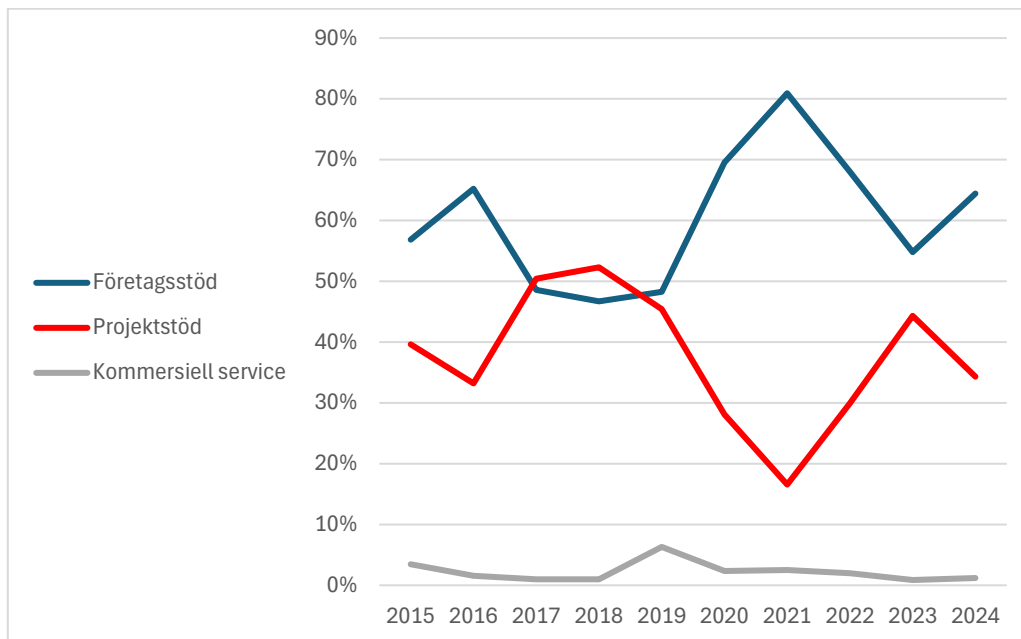
Källa: Nyps.

Diagrammet ovan visar fördelningen i kronor mellan ändamålen över tid, perioden 2015 till 2024.

Förhållandet mellan företagsstöd och projektstöd var 64 procent och 34 procent under 2024, procentuella skillnaden ökade aningen sett till år 2023. Sett längre tillbaka i tiden visar att mellan 2017 och 2019 var medlen relativt jämnt fördelat vilket kan ses i diagrammet nedan. Under pandemiåren riktades mer av beviljade beloppen mot företagsstöd. År 2021 då skillnaden var som störst var 81 procent beviljade stöden riktade mot företagsstöden.

Stöd till kommersiell service står för drygt 1 procent av de beviljade beloppen i anslag 1:1 och har varierat mellan 1 och 3 procent. Undantaget är 2019.

Figur 3 Beviljade stöd procentuellt fördelat mellan ändamål perioden 2015 till 2024



Källa: Nyps.

Diagrammet ovan visar fördelningen i kronor mellan ändamålen över tid, perioden 2015 till 2024.

FÖRETAGSSTÖD

Under 2024 beviljades sammanlagt 88,8 miljoner kronor i företagsstöd i anslag 1:1. I jämförelse med året 2023 är det en minskning med 11 procent. Totalt handlade det om 53 stödärenden varav 3 avsåg bredbandinvesteringar med syfte att stärka förutsättningarna för boenden, arbetsställen och företag på landsbygden. Sett till antal företag var det 48 olika företag som beviljat företagsstöd (bortsett bredbandsärenden) vilket visar på att det var fåtal företag som beviljades olika stöd.

Den genomsnittliga stödsumman för 2024 var 1,7 miljoner kronor, vilket är något längre än de 1,9 miljoner kronor som var genomsnittet för året innan. Bortses bredbandsinvesteringarna blir den genomsnittliga stödbeloppet 1,2 miljoner kronor.

Medianbeloppet var 300 000 kronor vilket är i nivå med år 2023. De flesta stödbelopp är under en miljon kronor vilket förhållandet mellan median och genomsnitt signalerar. I 32 av 53 stödärenden var beviljade stödbeloppet under en miljon kronor. I 21 ärenden var beviljade stödet sjuisiffrigt, av dessa är 3 bredbandsinvesteringar.

Sett till fördelning mellan kommuner är det en relativt ojämn spridning av både antalet ärenden och beviljade belopp, vilket kan ses i tabellen nedan.

Tabell 1 Antal beviljade företagsstöd och beviljade kronor fördelat på kommun 2024

KOMMUN	ANTAL ÄRENDEN	BEVILJADE BELOPP, KR	STÖDSUMMA I SNITT, KR
Jämtlands län	53	88 842 088	1 676 266
Berg	1	142 000	142 000
Bräcke	5	3 073 000	614 600
Härjedalen	5	16 318 013	3 263 603
Krokom	13	21 464 950	1 651 150
Ragunda	1	116 000	116 000
Strömsund	5	2 346 898	469 380
Åre	9	12 834 383	1 426 043
Östersund	11	6 175 912	561 447
Summa	50	62 471 156	1 249 423
Bredband	3	26 370 932	8 790 311

Källa: Nyps.

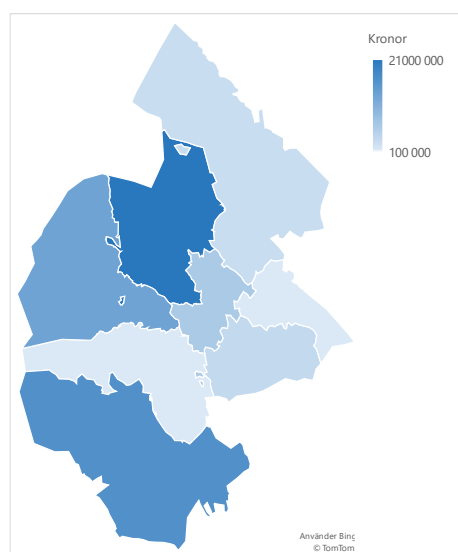
Tabellen ovan visar hur företagsstöden fördelades i belopp i kronor och antal stöd utifrån kommun 2024. Kommunangivelsen är baserad på i vilken kommun företagets arbetsställe angetts finnas i. Stöd till bredbandsinfrastruktur är ej inkluderade i kommunsiffrorna utan visas som en egen kategori.

Utifrån beviljade belopp riktades mest stöd mot företag i Krokoms kommun, 21 miljoner kronor i 13 stödärenden. I tre av dessa ärenden var stödbeloppet över 4 miljoner kronor. För Östersunds kommuns del handlade det om nästan lika många stödärenden (11 st) men sammanlagda beviljade beloppet var lågt vilket beror på avsaknaden av sökta medel för

större investeringar. Mot Härjedalens kommun beviljades 5 olika varav 2 var större investeringar på över 5 miljoner kronor var vilket även syns i den höga genomsnittliga stödsumman för kommunen. Jämförelsevis var det lika många stödärenden för företag i Bräcke och Strömsund men sett i kronor var stöden tydligt lägre. För Åre kommuns 9 ärenden var genomsnittliga beloppet något högre än för länet i stort. Mot Ragunda och Berg beviljades stöd i endast ett ärende var.

En visualisering på en karta visar hur något mer av företagsstöden för 2024 går mot de västra och södra delarna av länet än mot östra och norra. Se nedan.

Figur 4 Karta över beviljade stöd i kronor efter kommun 2024



Källa: Nyps.

Kartan ovan visar företagsstöden i beviljade belopp i kronor per kommun 2024. Ju mörkare färg desto högre belopp.

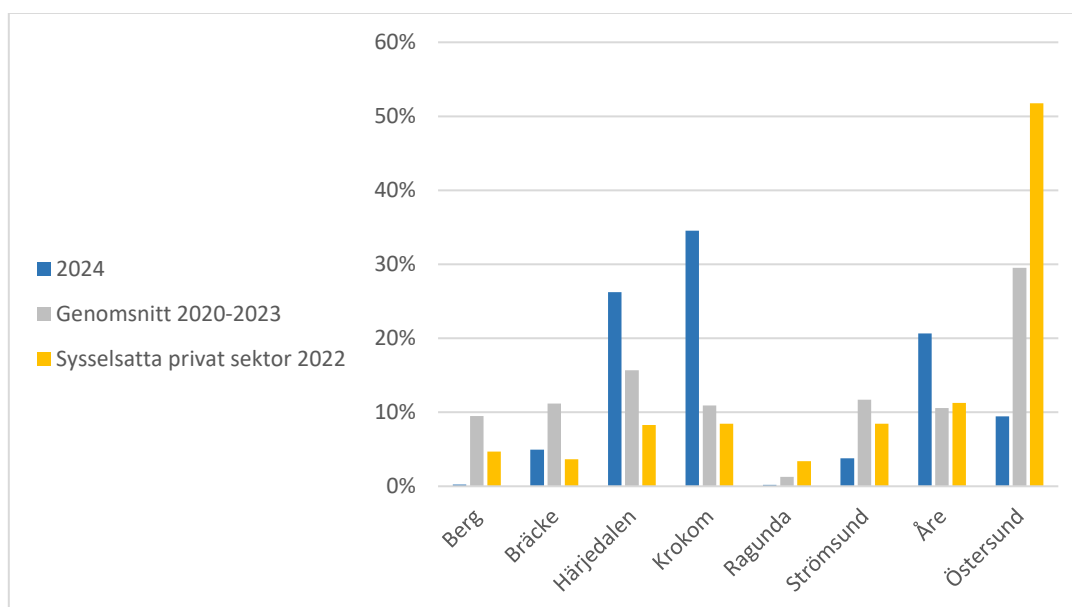
En procentuella fördelning visar hur en stor del av företagsstöden beviljade 2024 gått mot tre kommuner. Krokoms kommun som beviljats mest stöd i kronor får 35 procent av företagsstöden, Härjedalen 26 procent och Åre 21 procent. De övriga 5 kommunernas andel var 18 procent.

Antalet faktiska stödärenden per kommun är årligen relativt små samtidigt som spridningen av stödbeloppen är stora. Det innebär att ett enkelt större investeringsärende eller avsaknaden av en sådan har en stor påverkan i den kommunala fördelningen. Det gör att det är stora skillnader hur mycket stöd som riktas årligen mot en kommun.

Data för perioden 2020 till 2023 visar att företag i Bergs kommun beviljats årligen mellan 5 och 10 miljoner kronor. Det kan jämföras mot Bräcke som har en större variation, från 3 till 14 miljoner. Belopp till Härjedalen har minskat för varje år, från 16 miljoner år 2020 till 9 miljoner år 2023. Sammantaget beviljades Krokoms kommun hela 21 miljoner kronor under 2022 vilket är en kraftig utstickare i jämförelse med övriga år (2 till 7 miljoner). Mot Ragunda har det inte beviljats mycket företagsstöd under denna period. För det mesta har sammanlagda beloppet varit under en miljon kronor, förutom år 2022 då det beviljades 3 miljoner. Företag i Strömsunds kommun har beviljats mellan 2 och 14 miljoner kronor. Även Åre har haft en liknande variation, mellan 5 och 13 miljoner. Östersunds kommun har haft en minskande trend, från 31 miljoner år 2020 till 13 miljoner år 2023.

Ett sätt att få en bättre uppfattning om hur en kommuns andel förhåller sig relativt sätt mot andra kommuner är att jämföra mot något, i det här fallet mot ett nyckeltal baserat på hur stor andel av länets sysselsatta inom privat sektor jobbar i kommunen. Viktigt att notera att det inte är en riktlinje för hur fördelningen ska vara. I diagrammet nedan kan man se tydligt hur några kommuner beviljats 2024 relativt sett mer medel än vad de har sysselsatta inom privat sektor. Samtidigt visar genomsnittliga andelen för en längre tid att skillnaden inte är lika stora oavsett kommun.

Figur 5 Beviljade företagsstöd procentuellt fördelade per kommun i jämförelse med sysselsatta inom privat näringsliv



Källa: Nyps & Rams, SCB. Egen bearbetning.

Diagrammet ovan visar procentuell andel av beviljade belopp av företagsstöd för 2024 för kommunerna i Jämtlands län jämfört med genomsnittet 2020 till 2023 samt andelen av länets sysselsatta inom privat sektor år 2022. Andelen sysselsatta är ett nyckeltal som jämförs mot för att kunna ha något att förhålla sig till i uppföljningen och analysen, det är inte en riktlinje för hur fördelningen av de statliga medlen bör fördelas. Med privat sektor syftas till privat ägda företag. Bredbandsinvesteringar är ej inkluderade i dessa siffror.

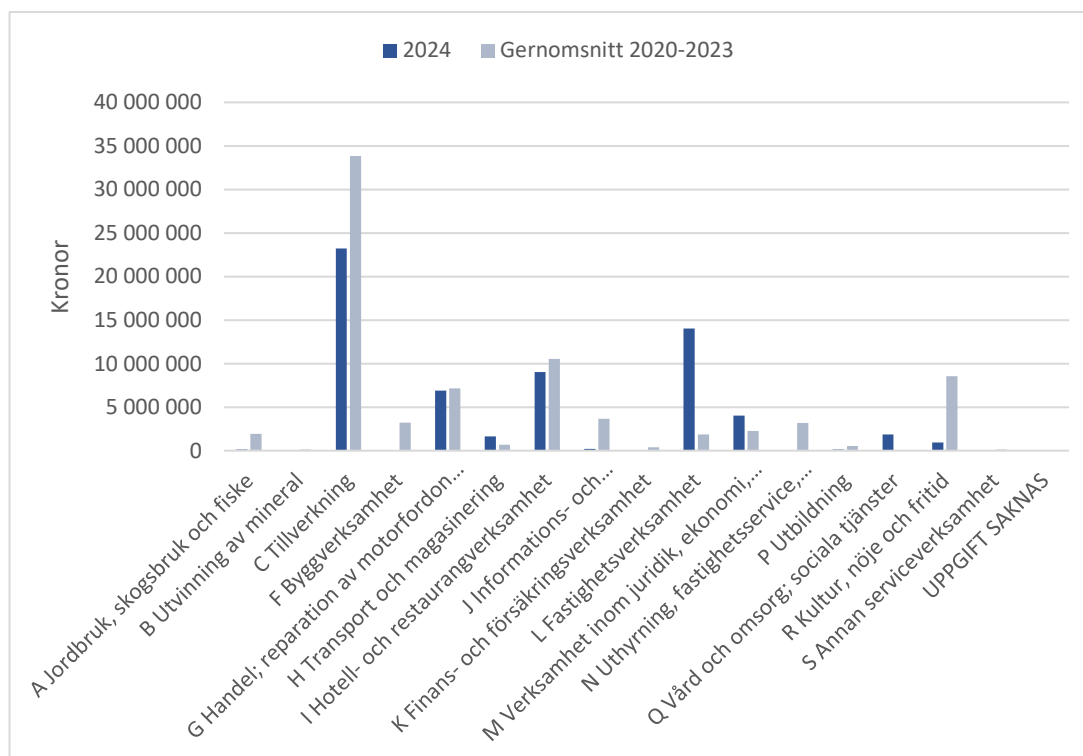
Härjedalen och Krokoms beviljades relativt mycket företagsstöd under 2024 om det ska jämföras mot nyckeltalet. Det kan även sägas stämma ur ett längre perspektiv för Härjedalen om man tittar på den genomsnittet för 2020 till 2023 även om skillnaden inte är lika stor. Åre som fick förhållandevis stor andel detta år, har övergripande legat nära nivån med andelen sysselsatta. Bräcke som genomsnittligt fått något mer i förhållande till nyckeltalet, beviljades år 2024 i nivå med andelen sysselsatta.

För Strömsund och än mer för Östersund är procentuella andelen av de beviljade beloppen låga för 2024, i det senare fallet till och med väldigt lågt. Generellt beviljas det mindre medel till Östersund i förhållande till hur många som jobbar i kommunen. Berg och Ragunda som hade ett ärende var andelen under en procent, vilket gör att det inte syns i diagrammet. Berg har tidigare beviljats något mer i stöd i förhållande till sysselsatta. Mot Ragunda har det beviljats lite stöd även ur ett längre perspektiv.

Ett perspektiv som är viktigt att se utifrån är hur företagsstöden fördelar sig efter näringsgren. Liksom de tidigare åren riktades de mesta av stöden (37 procent) till företag verksamma inom Tillverkningsindustrin. I beviljade belopp handlade det om 23 miljoner vilket är lägre än genomsnittet för de senaste fyra åren, det visas i diagrammet nedan.

I antal handlade det om 13 olika stödärenden med en stor variation på stödstorleken. Mer i detalj går de flesta av stöden till Livsmedelsframställning eller Tillverkning av metallvaror utom maskiner och apparater.

Figur 6 Företagsstöden fördelat efter företagets angivna näringsgren



Källa: Nyps, Tillväxtverket

Diagrammet ovan visar fördelningen av företagsstöden i kronor beviljade under 2024 efter företagets primära näringsgren som angivits i jämförelse med genomsnittliga beloppet mellan 2020 och 2023. Näringsgrenarna är baserade på SNI 2007 och är grova kategoriseringen på avdelningsnivå.

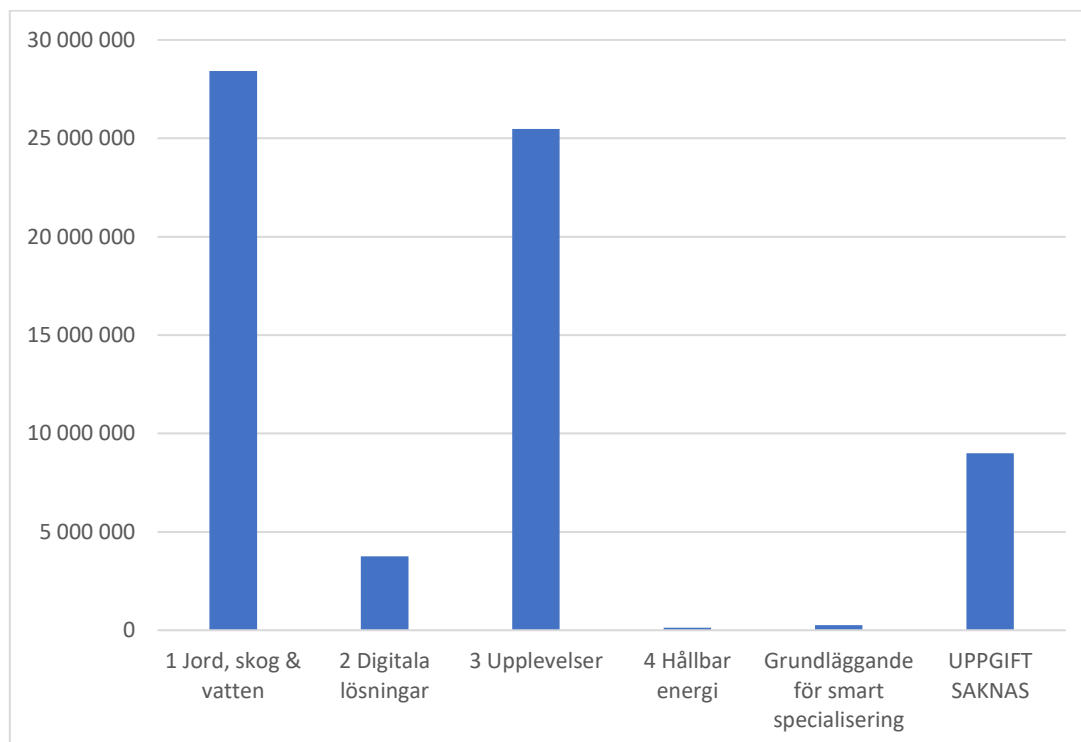
14 miljoner kronor beviljades till 3 företag med primär verksamhet inom Fastighet med syfte att göra större investeringar vilket är 23 procent av företagstöden för 2024. 9 miljoner kronor beviljades till sex olika Hotell- och restaurangverksamheter samt 7 miljoner till företag inom Handeln. Drygt 4 miljoner riktades till 11 olika företag verksamma med Företags tjänster.

Genomsnittligt var de högsta stödbeloppen inom Fastighetsverksamhet (4,7 miljoner) och Handel (3,5 miljoner). Det kan jämföras mot 1,4 miljoner inom Tillverkning och 1,7 miljoner inom Företags tjänster.

Inom Kultur, nöje och fritid samt Information och kommunikation var beviljade stöden väldigt låga i förhållande till hur genomsnittet ser ut.

I Jämtlands län har man kommit överens om fyra styrkeområden för länet kopplade till smart specialisering, *Jord, skog och vatten*, *Digitala lösningar*, *Upplevelser* samt *Hållbar energi*. I besluten görs en bedömning över vilka styrkeområden de olika stöden kan kategoriseras in i. Det finns ytterligare en kategori som heter grundläggande för smart specialisering för stöd som inte kunnat kategoriseras in i de fyra men ses ha betydelse ur ett smart specialisering perspektiv.

Figur 7 Beviljade företagsstöd i kronor år 2024 fördelat efter länets beslutade styrkeområden



Källa: Nyps

Diagrammet ovan visar företagsstöden procentuellt fördelade efter styrkeområden som beslutats av olika aktörer i Jämtlands län. Stöd till bredbandinvesteringar är exkluderade i detta i diagram. Dessa skulle kunna ses som en del av Digitala lösningar i och med att det är ett sätt att skapa infrastrukturen och förutsättningar för dessa lösningar samtidigt som dessa skulle kunna ses som grundläggande förutsättningar för länets utveckling.

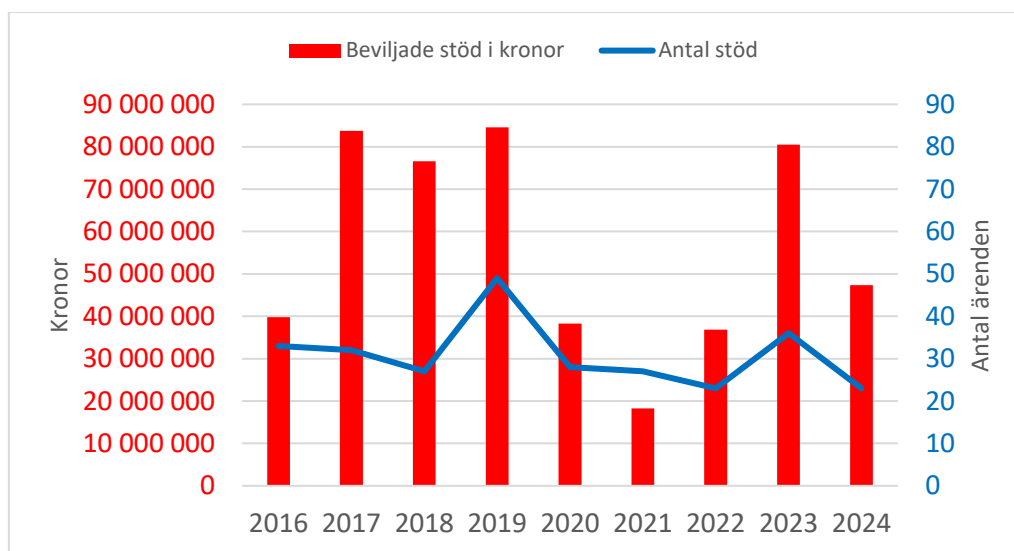
Sett utifrån dessa styrkeområden uppskattas de flesta av företagsstöden rikta sig mot Jord, skog och vatten (28,4 miljoner kronor) samt Upplevelser (25,5 miljoner kronor). Jämfört med år 2023 är beviljade stöden inom Upplevelse i samma nivå (ökning med 0,1 miljoner), inom Jord, skog och vatten ökade stöden (med 11 miljoner). Inom styrkeområdet Digitala lösningar ökade stöden från 2,2 miljoner till 3,8 miljoner år 2024. Inom Hållbar energi är stödnivån låg och minskade från 0,5 miljoner år 2023 till 136 000 kronor.

PROJEKTSTÖD

Under 2024 beviljades sammanslagt 47,3 miljoner kronor i projektstöd ur anslag 1:1. Jämfört med året innan är det en minskning med 41 procent. Samtidigt är total beloppet för året något högre än under perioden 2020 till 2022. Som tidigare nämndes är cyklarna för beviljade projektstöd stora i jämförelse med företagsstöden. Mycket av stödmedlen används för att växla upp mot olika EU medel vilket innebär att EU:s olika programperioder påverkar mängden projekt som beviljas.

I diagrammet nedan kan man se de cykliska variationerna.

Figur 8 Projektstöd efter beviljade stöd i kronor och antal projekt 2016 till 2024



Källa: Nyps

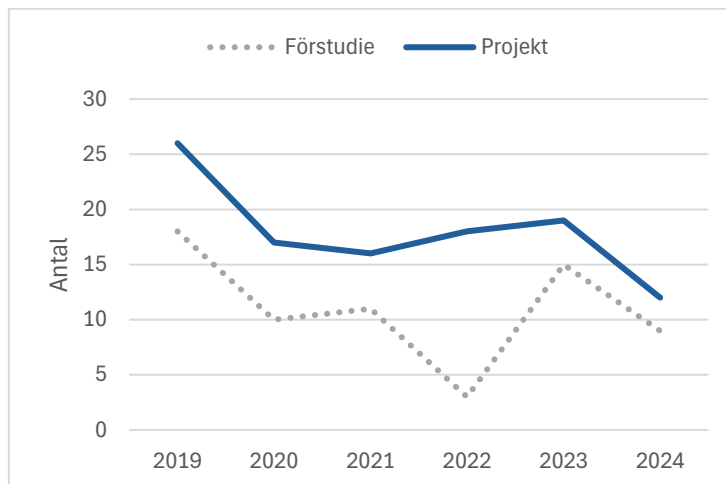
Diagrammet ovan visar beviljade projektstöd i kronor, de röda staplarna med värden i axeln till vänster, och antal projekt mellan 2016 och 2024 i Jämtland Härjedalen, den blå linjediagrammet med värden i höger axel.

Mellan 2017 till 2019 beviljades runt 80 miljoner kronor årligen i projektstöd. Därefter kom pandemiåren och bland annat hamnade fokus i att stötta näringslivet mot de negativa kortsiktiga effekterna. År 2023 beviljades åter medel i nivå med åren innan pandemin för att sedan sjunka nu under 2024 till 47,3 miljoner kronor.

Antalet projekt som beviljats stöd varierar inte på samma kraftiga sätt även om det går att se skillnader mellan åren. Övergripande handlar det om mellan 20 och 40 projekt som årligen beviljas stöd (förutom 2019 då det var 49 stycken). Projekten kan delas in i genomförande projekt samt förstudier vilket är en mindre typ av projekt som ofta har som syfte att undersöka och utvärdera förutsättningar för något som till exempel ett projekt.

Under 2024 beviljades stöd till 12 genomförande projekt och 9 förstudier. Sett historiskt följer antalet genomförande projekt och antalet förstudier varandra vilket kan ses i diagrammet nedan. En avvikelse kan ses för år 2022 då antalet förstudier minskade avsevärt samtidigt som genomförande projekt ökade aningen.

Figur 9 Antal ärenden efter förstudier eller projekt 2019 till 2024

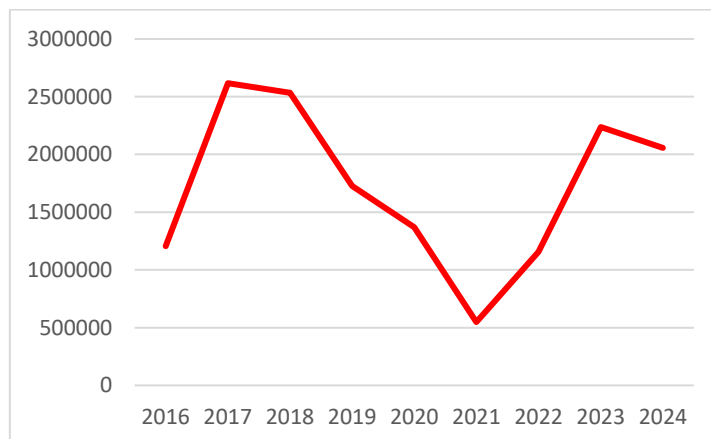


Källa: Nyps

Diagrammet antalet ärenden som beviljats projektstöd i Jämtlands län under 2019 till 2024 fördelat efter förstudie och projekt som syftar till genomförande projekt. Här ingår ej posterna uppföljning och utvärdering som är inlagda som projekt i systemet.

Den genomsnittliga stödbeloppet för ett år varierar stort, vilket kan ses i diagrammet nedan.

Figur 10 Genomsnittliga beviljade stöd i kronor efter år



Källa: Nyps

Diagrammet ovan visar det genomsnittliga beloppet för projektstöden efter år.

För 2024 var det beviljade genomsnittet på 2 miljoner kronor vilket är i nivå med åren innan 2019. Mellan 2019 till 2022 kan man se att det i genomsnitt beviljades lägre belopp. Det handlade då om något fler mindre projekt och avsaknad av flera större projekt.

Genomsnitts beloppet för genomförande projekt var 3,5 miljoner kronor samt 0,5 miljoner för förstudier.

Hur projektstöden fördelas per kommun blir mer av en uppskattning då det är svårt att exakt säga i förväg vilka berörda aktörerna är och i vilken kommun de är verksamma i, det gäller speciellt procent som bedöms beröra större delen av länet. Uppskattningen baserar sig på de kommuner som angivits i projektansökan där beviljade beloppet fördelas jämnt mellan de nämnda kommunerna.

Sammanfattningsvis kan man se att stöden fördelas relativt jämnt på så sätt mellan alla kommuner. Tabellen nedan visar att det är inte finns någon kommun som skulle uppskattningsvis bli mindre berörd av projektstödens utvecklingsmöjligheter.

Tabell 2 Beviljade projektstöd i antal och kronor jämnfördelat på kommun

KOMMUN	ANTAL PROJEKT	KRONOR
Jämtlands län	23	47 332 276
Berg	17	5 783 330
Bräcke	14	4 183 767
Härjedalen	17	6 041 030
Krokom	16	6 149 958
Ragunda	16	5 879 114
Strömsund	16	5 879 114
Åre	15	5 266 005
Östersund	16	6 149 958

Källa: Nyps

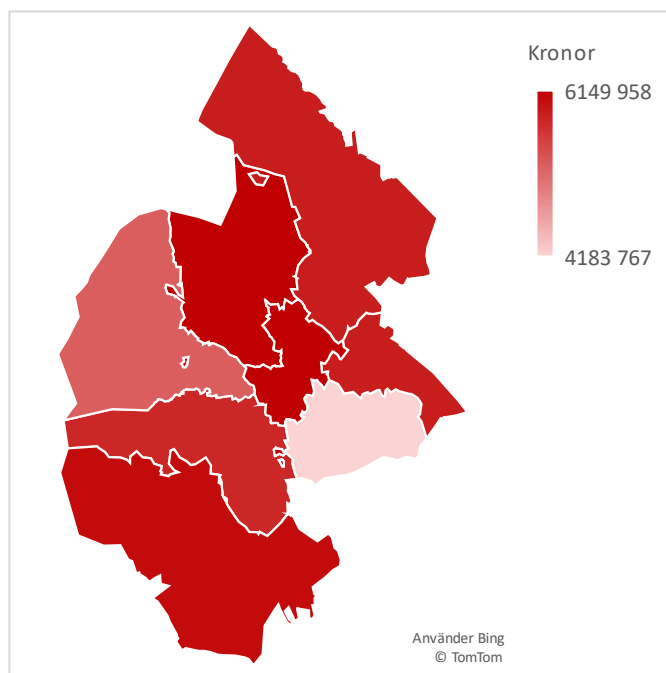
Tabellen ovan visar antalet projekt som angivits beröra aktörer i en kommun samt fördelningen av projektstöden om de jämn fördelas mellan angivna berörda kommuner. Två projektärenden är inte fördelade på kommun då de handlar om uppföljning och utvärderingskostnader som själva Region Jämtland Härjedalen har.

Fördelningen visar antalet projekt per kommun varierar mellan 14 och 17 projekt med Bräcke i ena ändan samt Berg och Härjedalen i andra. I beviljade kronor var variationen från drygt 4 miljoner till drygt 6 miljoner kronor med Bräcke igen i ena ändan men Krokom och Östersund i den andra.

Av 23 projektärenden var det 6 stödärenden där de angivits bara 1 eller 2 kommuner. I 14 projekt var alla länets kommuner angivna vilket väcker förstås intresset att följa upp hur der verkligen blev i slutändan.

Placeras de fördelade beloppen på en karta stärker bilden av att ingen kommun är helt förbi satt då det gäller projektstöden. Bräcke har en något lägre belopp i kronor. Det förklaras till viss del att Bräcke, Ragunda och Strömsund inte ingår i ett större projekt som beviljats stöd. Skillnaden mellan Bräcke och de övriga kommunerna är att Bräcke angivits endast i projekt där alla länets kommuner anses beröras medan de övriga finns minst i ett projekt där antalet kommuner begränsats till ett fåtal.

Figur 9 Karta över beviljade projektstöd i miljoner kronor om jämfördelat mellan angivna kommuner som ses beröras av projekten



Källa: Nyps

Kartan ovan visar på beviljade projektstöd i miljoner kronor fördelat kommunvis om beloppen fördelas jämnt mellan angivna berörda kommuner. Fördelning är en preliminär uppskattning och scenario om projektens medel fördelats jämnt. Vilka kommuner som berörs av ett projekt utgår från vad som angivits i projektansökan. Ju mörkare färg desto högre belopp.

I åtta av tolv genomförande projekt har alla kommuner angivits medan i fyra är antalet begränsat. I två av tolv genomförande projekt ingår i målgruppen även kommuner i Västernorrland.

När det gäller förstudier är det i tre av nio den geografiska spridningen begränsad till fåtal kommuner, i resterande sex uppskattas alla kommuner beröras.

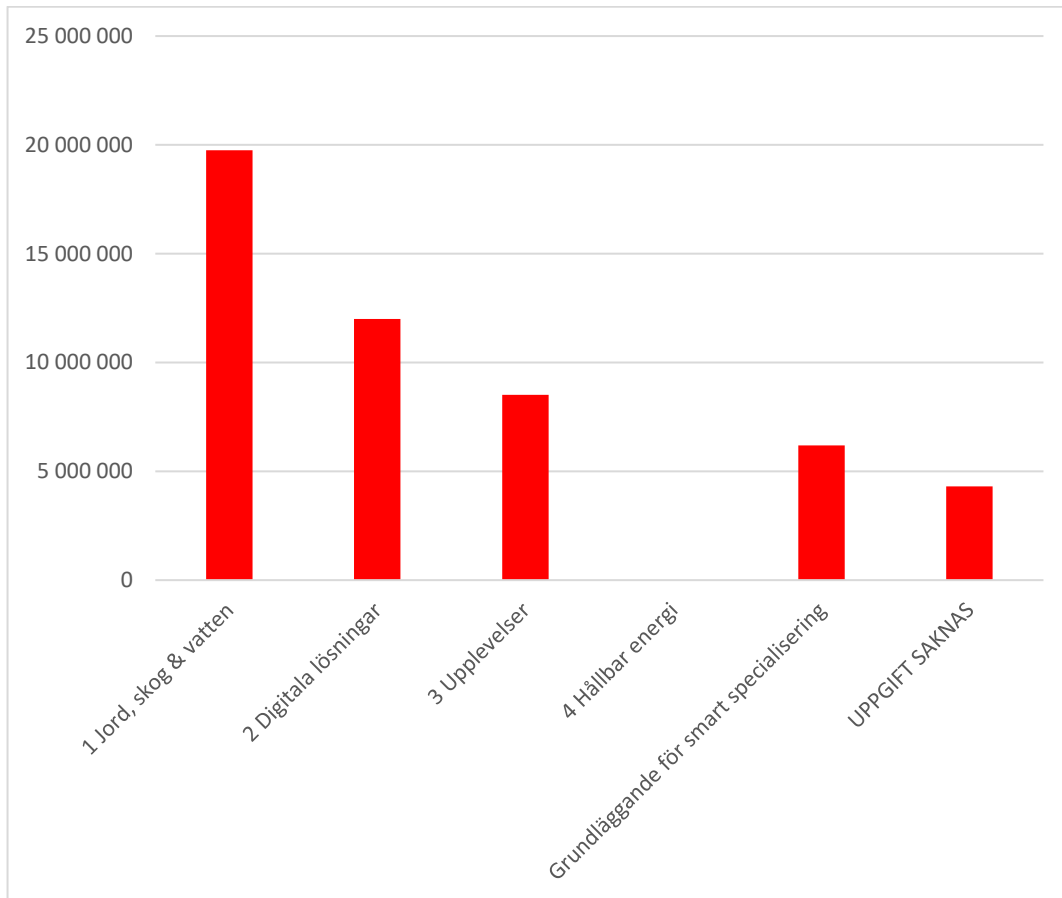
I beslutsunderlagen kategoriseras projektstöden även utifrån länets styrkeområden. Fördelningen är aningen jämnare än hur företagsstöden fördelas.

Mest av de beviljade medlen bedöms riktas mot *Jord, skog och vatten* (19,4 miljoner). I fyra projekt nämns detta styrkeområde vara den primära området samtidigt som ytterligare i två ses det vara sekundärt område.

Digitala lösningar anges vara berörd styrkeområde i fyra projekt, sammanlagt handlar det om 12 miljoner kronor i stöd. *Upplevelser* med 8,5 miljoner kronor har angivits i 8 olika projekt, de flesta av dessa är förstudier vilket gör att beloppet blir lägre. Nämnvärt är att inga projekt riktas mot *Hållbar energi*.

6,2 miljoner bedöms vara grundläggande för smart specialisering.

Figur 10 Beviljade projektstöd i kronor fördelat på styrkeområden som beslutat om



Källa: Nyps

Diagrammet ovan visar beviljade projektstöd i kronor fördelat efter beslutade styrkeområden för smart specialisering. Grundläggande för smart specialisering är inte ett styrkeområde i sig utan insatsen riktar sig på att förbättra grundförutsättningarna eller följa utvecklingen i länet. Under Uppgift saknas finns Ramprojektet för internationell konkurrenskraft.

STÖD TILL KOMMERSIELL SERVICE

Stöd till kommersiell service som belastar anslag 1:1 som beviljas av Region Jämtland Härjedalen varierar överlag inte så mycket från år till år. Under 2024 beviljades stöd för 1,7 miljoner kronor vilket motsvarar drygt 1 procent av medel som ingår i regioners anslag.

Detta är ett stöd som inte är konkurrensutsatt på samma sätt som projekt- och företagsstöd. Stödgivningen är en del av arbetet för landsbygdsutveckling som bygger på samverkan med länets kommuner. Prioriteringen av stöd bygger på särskilda kriterier och avståndsparametrar.

Rent praktiskt handlar det om hemsändningsbidrag till kommunerna samt servicebidrag.

De inomregionela skillnaderna är stora för hur detta stöd beviljats under 2024, vilket kan ses i tabellen nedan.

Tabell 3 Beviljade stöd till kommersiell service som belastar anslag 1:1 i kronor år 2024

KOMMUN	BEVILJADE STÖD I KRONOR 2024
Jämtlands län	1 682 970
<i>Berg</i>	350 300
<i>Bräcke</i>	71 600
<i>Härjedalen</i>	856 050
<i>Krokom</i>	120 800
<i>Ragunda</i>	205 170
<i>Strömsund</i>	0
<i>Åre</i>	31 150
<i>Östersund</i>	47 900

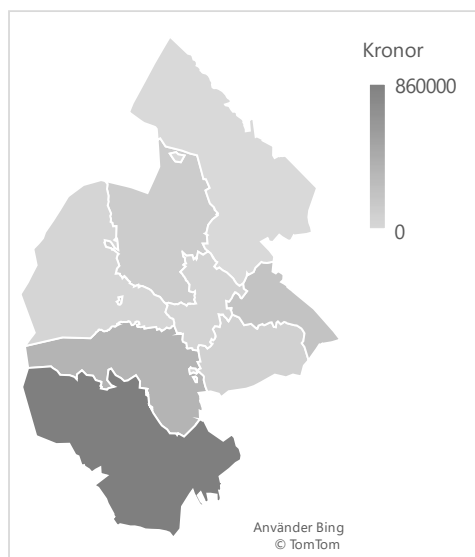
Källa: Nyps

Tabellen ovan visar beviljade stöd till kommersiell service i kronor efter kommun och hela länet år 2024.

Liksom året innan beviljades mest stöd till Härjedalen, drygt 850 000 kronor. Till Berg beviljades 350 000 kronor och Ragunda 205 000 kronor, vilket övergripande motsvarar beloppen från året innan. Krokoms kommun är den fjärde kommunen med stöd på över hundratusen kronor, för resterande kommuner handlade det om förhållandevis små summor eller inget alls.

Övergripande kan man se i kartan nedan att något mer stöd gick ner mot södra delarna av Jämtlands län.

Figur 11 Karta över beviljade stöd till kommersiell service som belastar anslag 1:1 efter kommun år 2024



Källa: Nyps

Kartan ovan visar beviljade stöd i kommersiell service i kronor fördelat efter kommun. Ju mörkare färg desto högre belopp för 2024.

Som tidigare nämnts beviljades även stöd till landsbygden som inte belastar regionens anslag 1:1 utan går genom Tillväxtverket men administreras av Region Jämtland Härjedalen. Det handlade om 8,2 miljoner kronor i investeringsbidrag samt 3,7 miljoner kronor i särskilt driftstöd till dagligvarubutiker i landsbygden. Fördelningen i dessa stöd visar att mest investeringsbidrag gick mot Strömsund efterföljt av Härjedalen, Krokom och Åre. Och andra sidan gick mer av särskilda driftstödet till Krokom, därefter till Strömsund och Härjedalen. Minst av dessa stöd gick mot Östersund. Skulle alla stöd till kommersiell service slås ihop är bilden att mest beviljades mot norra och södra Jämtlands län, något mindre västerut och bortsett från Östersund, minst mot östra delarna av länet.