

dun & bradstreet
Analys av Nyföretagande
2018-2023
Västerbotten

2025-02-20

Jan Fineman & Viktor Vieweg

COMMERCIAL IN CONFIDENCE





Innehåll

● **Analys**

- Hur stort är nyföretagandet i länet - i antal företag, anställda och omsättning. Hur ser det ut i de olika kommunerna
- Hur stor del av de nystartade företagen överlever och av vilken anledning försvinner vissa företag
- Hur växer de nystartade företagen som överlever i länet och jämförelse län

● **Databas**

- Alla företag med arbetsställe lokalt.
- Aktiebolag, samt ett antal större Ekonomiska föreningar och Kommanditbolag som har offentlig årsredovisning.
- Vi har exkluderat följande för att få en bättre överensstämmelse med nystartade företag och undvika omstruktureringar samt ägarbyten:
 - Företag med fler än 250 anställda är exkluderade.
 - Exkluderat följande branscher Fastigheter, Finans/Försäkring, Huvudkontor och Okänd



Arbetsställefordelad databas

Visar företagen där de har sin verksamhet



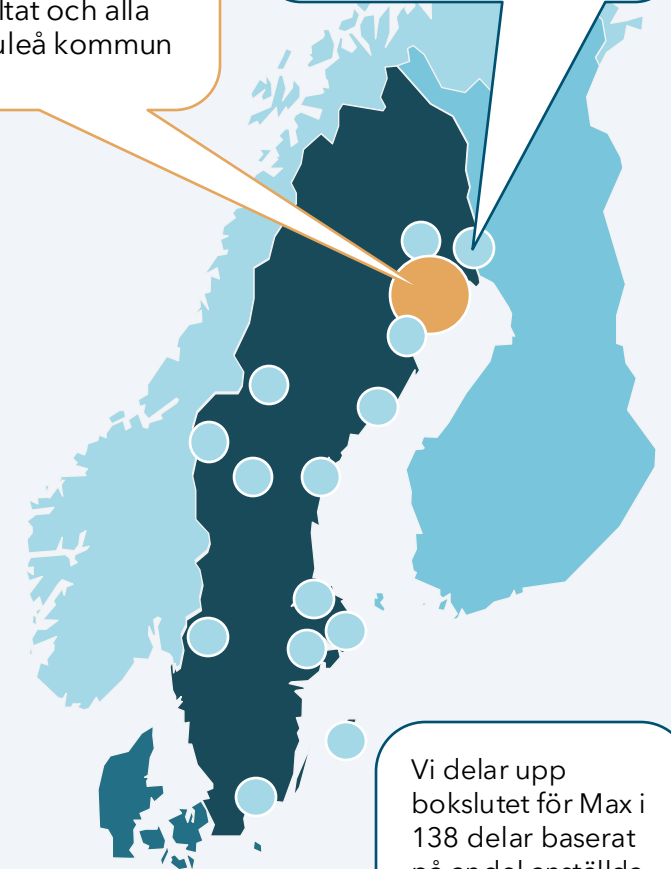
Alla värden från årsredovisningen fördelas på de olika arbetsställena baserat på antalet anställda per arbetsställe.



“Fördelen med att använda arbetsställefordelad data är att det ger en mer verklighetstrogen bild över näringslivet och det enskilda företagets påverkan på näringslivet.”

Max Burgers har bara ett bokslut och har säte i Luleå. Gör vi inget hamnar deras resultat och alla anställda i Luleå kommun

Bolaget har år 2021, 138 arbetsställen från Haparanda till Ystad.



Vi delar upp bokslutet för Max i 138 delar baserat på andel anställda och lägger i respektive kommun.



Nyföretagande

Företag som är 0-3 år det valda året

- Vi tittar på de företag som varje år är i intervallet 0-3 år gamla. Detta innebär att ett företag som är äldre än 3 år utgår även om de finns kvar i regionen.
- Tillväxten i antal företag är +20% vilket är aningen högre än riket.
- Förändringen i antal anställda är -5% motsvarande siffra för riket är -6%.

Bokslutsår	2018	2019	2020	2021	2022	2023	Västerbotten	Sverige
Förädlingsvärde	2 145 644	2 075 731	1 805 527	2 392 841	2 247 317	2 322 724	8%	4%
Omsättning	5 782 046	5 831 363	4 853 221	5 616 953	6 449 118	6 908 687	16%	7%
Lönsamhetsindex	16,0	12,3	15,2	29,4	-28,7	-62,5		
Värdeavstånd	343 484	256 017	274 039	703 162	-645 343	-1 451 790		
Antal anställda	3 416	3 437	2 997	3 208	3 487	3 268	-5%	-6%
Antal företag	2 028	2 066	2 018	2 274	2 404	2 530	20%	18%

- Vi ser det som positivt att antalet företag ökar mer än riket.
- Lönsamheten 2022 samt 2023 påverkas negativt av Northvolt och VX Fiber 1 & 2.

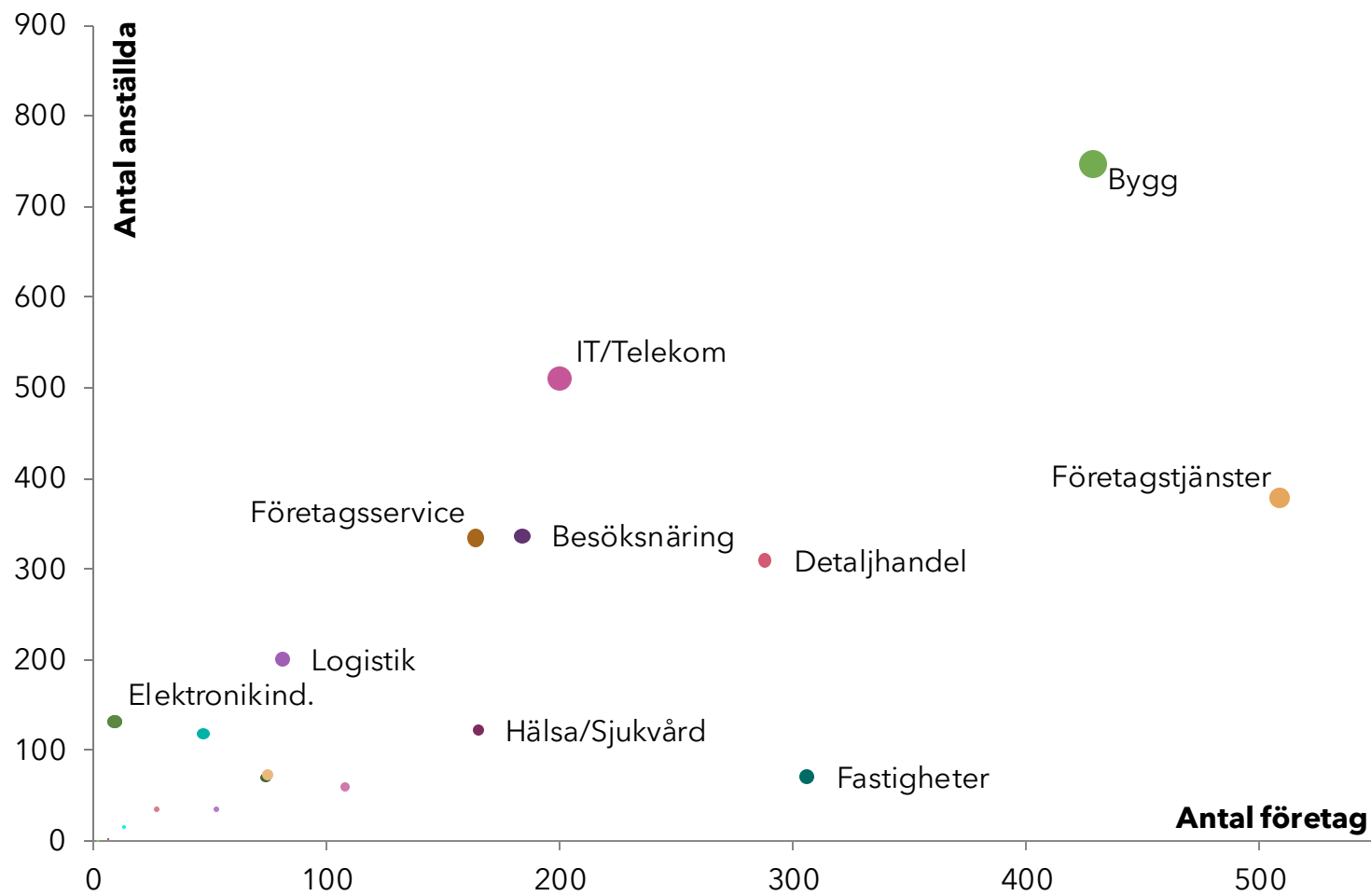


Nystartade företag 2023

0-3 år gamla företag, urval enligt Regionsanalysen.

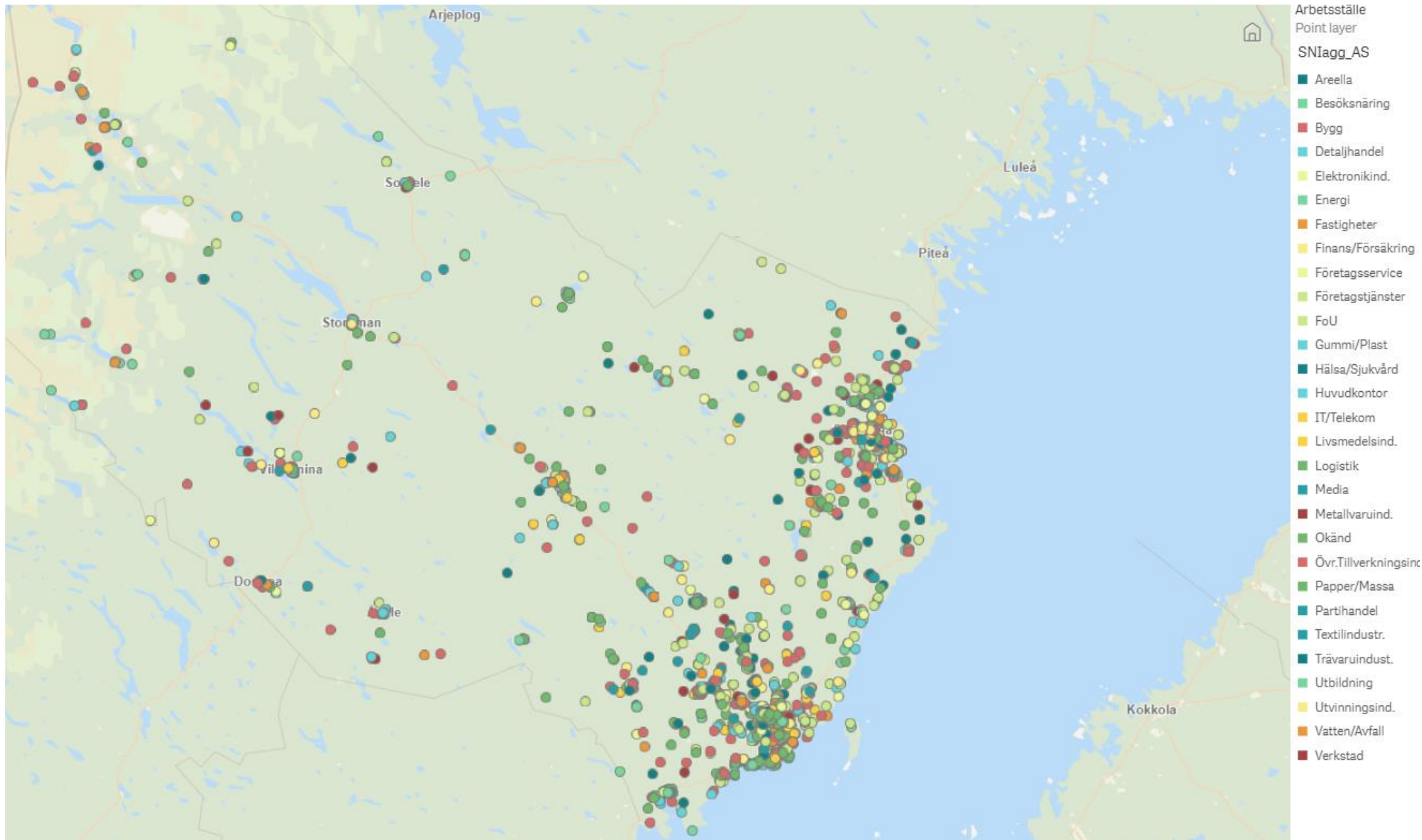
Bland nyföretagandet har Bygg flest antal anställda.

Företagstjänster har flest företag.



Bransch	Företag	Anställda	FV
Bygg	429	747	557 006
IT/Telekom	200	511	388 060
Företagstjänster	509	378	269 161
Besöksnäring	184	337	153 553
Företagsservice	164	334	218 966
Detaljhandel	288	309	143 393
Logistik	81	201	136 951
Elektronikind.	9	132	134 509
Hälsa/Sjukvård	165	122	82 727
Verkstad	47	118	104 936
Areella	75	73	80 716
Fastigheter	306	71	177 090
Partihandel	74	70	74 008
Media	108	60	47 913
Metallvaruind.	27	35	26 197
Utbildning	53	35	18 166
Trävaruindust.	13	15	9 552
Utvinningsind.	6	2	2 475
Energi	2	0	5 233

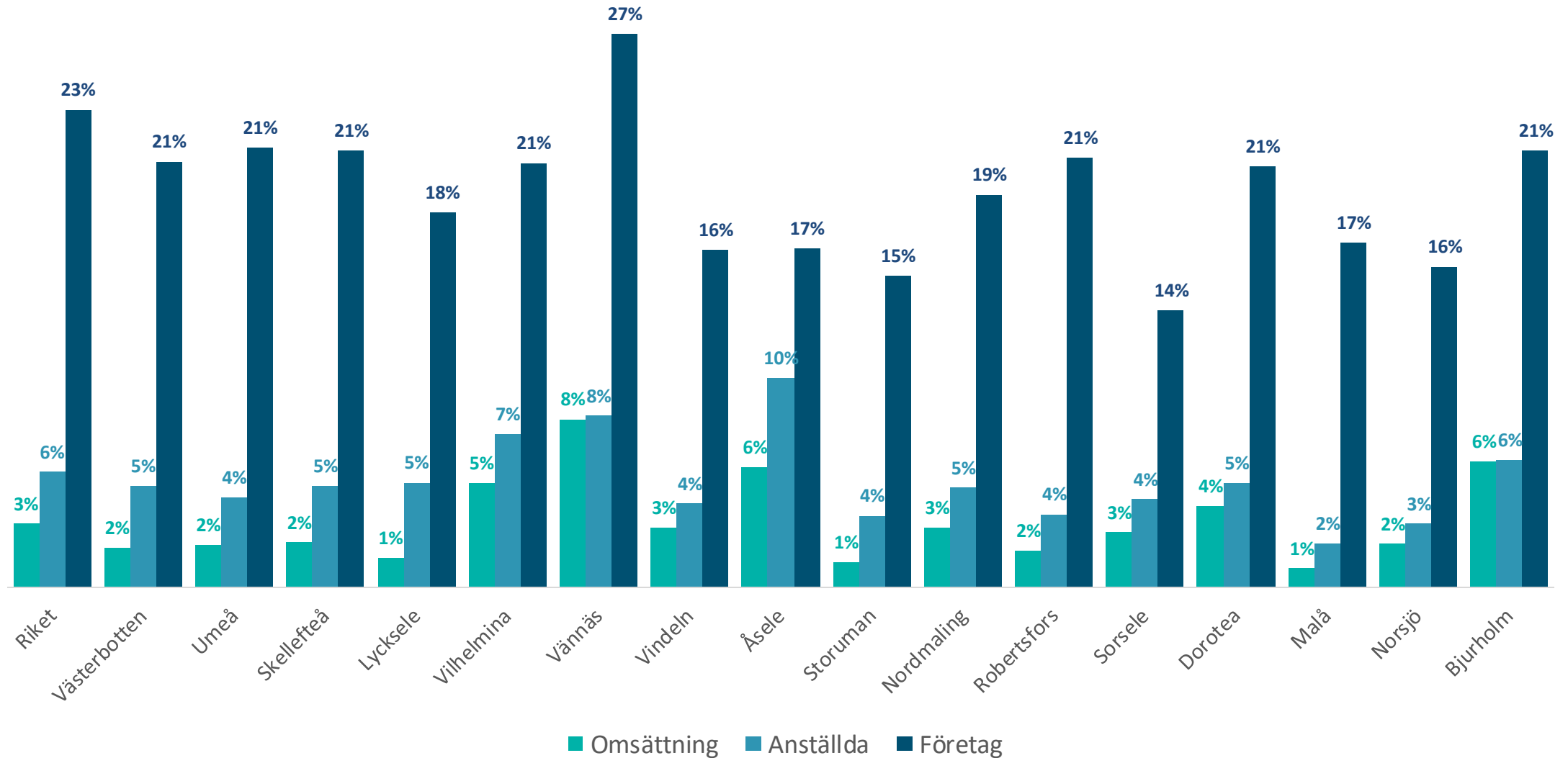
Var finns de nystartade företagen 2023?





Nyföretagandets andel av det totala näringslivet

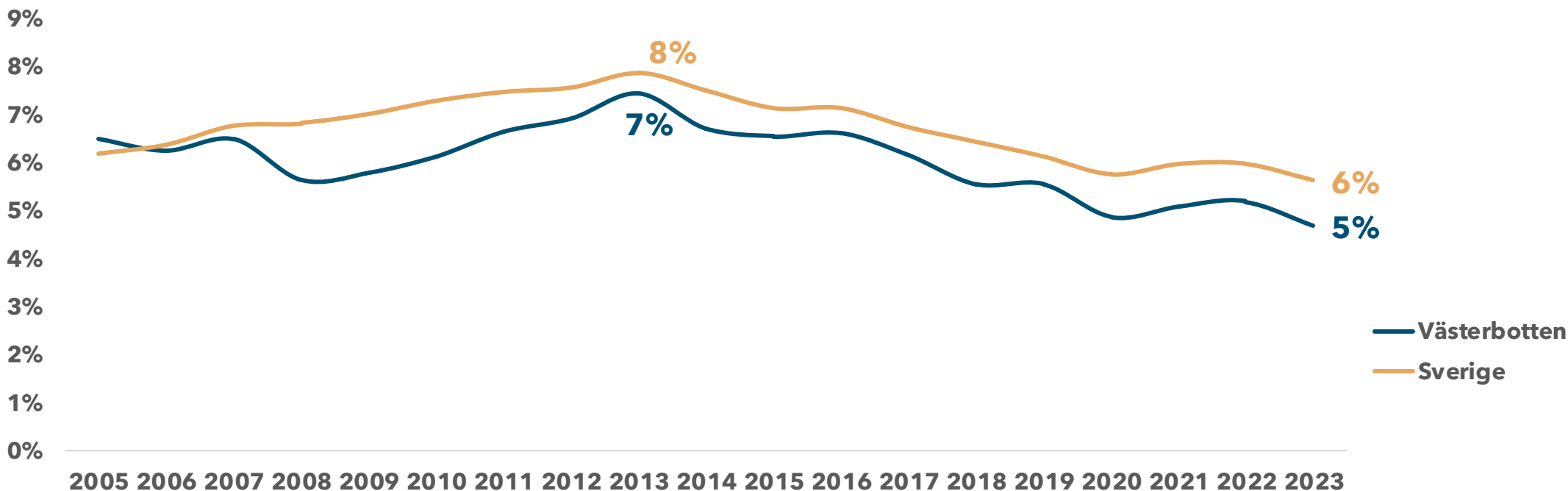
2023





Nyföretagande i Västerbotten och Sverige över tid

Andel anställda i 0-3 år gamla företag jämfört med hela näringslivet och urval <250 anst.



Kommentar: Västerbotten och Sverige följs åt vad gäller nyföretagande mätt i andel anställda av det totala näringslivet. Västerbotten ligger något lägre än Sverige.

Det är normalt att anställda i nystartade företag minskar under en högkonjunktur när de större företagen anställer och man har en låg arbetslöshet.



Observationer

- Västerbotten har ett bra nyföretagande som står sig väl mot riket mätt som andel av det totala näringslivet.
- Över tid har man legat strax under riket i andel nyföretagande, lägsta nyföretagandet under perioden är de senaste åren både i riket och i länet.
- Nyföretagandet varierar mellan kommuner.

Kvarvarandegrad

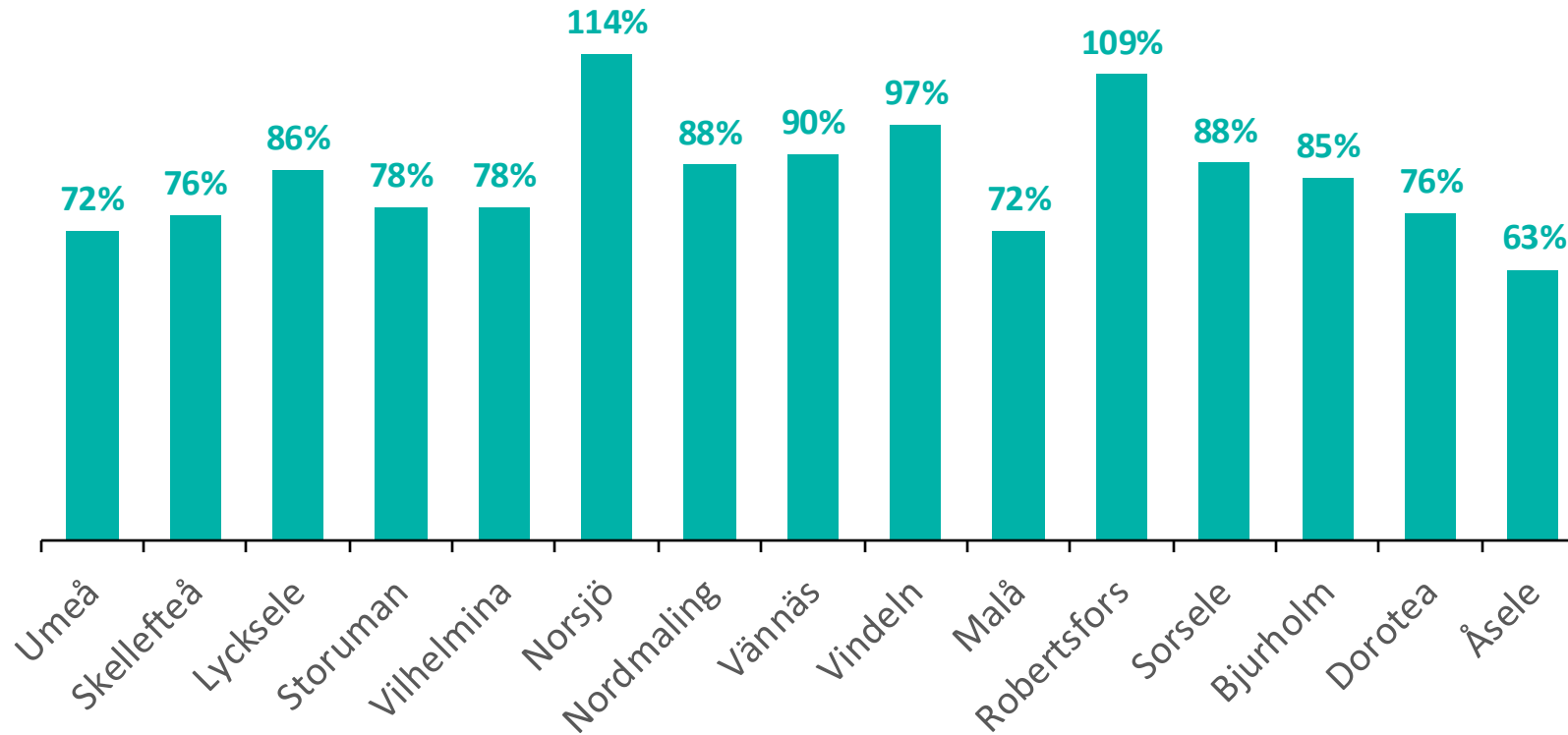
Hur har de företag som var
nystartade (0-3 år) 2018 klarat sig?





Kvarvarandegradgrad - Kommuner

Andel av nystartade företag som fanns 2018 i länet och som finns kvar i länet 2023



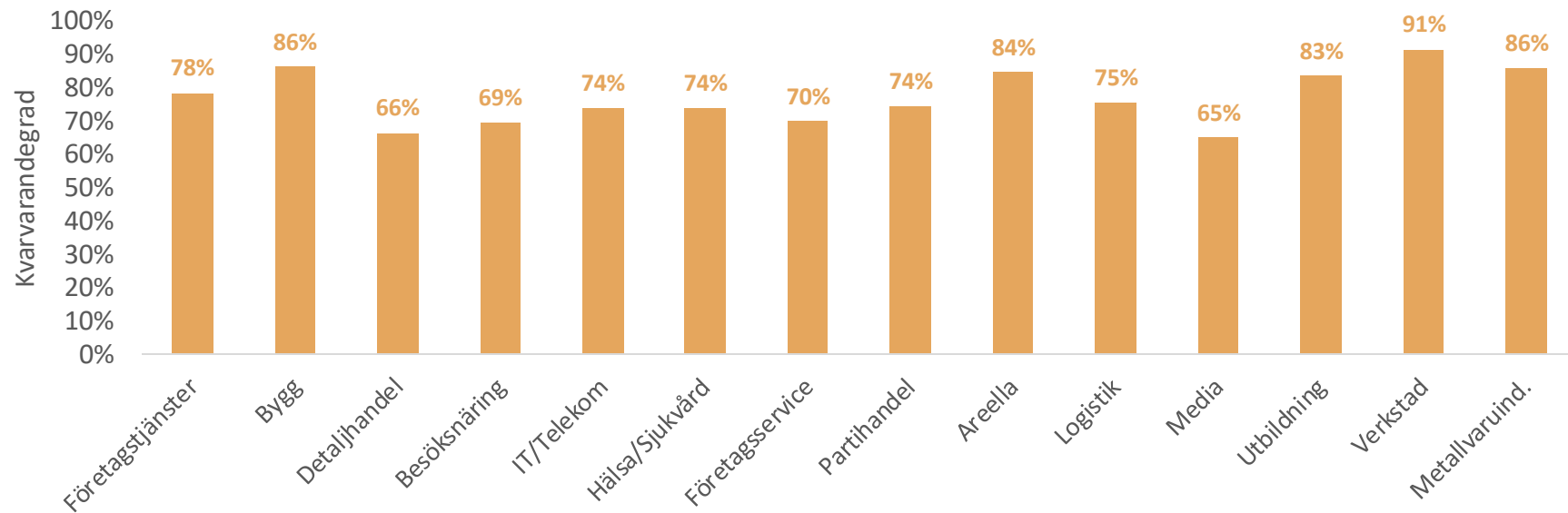
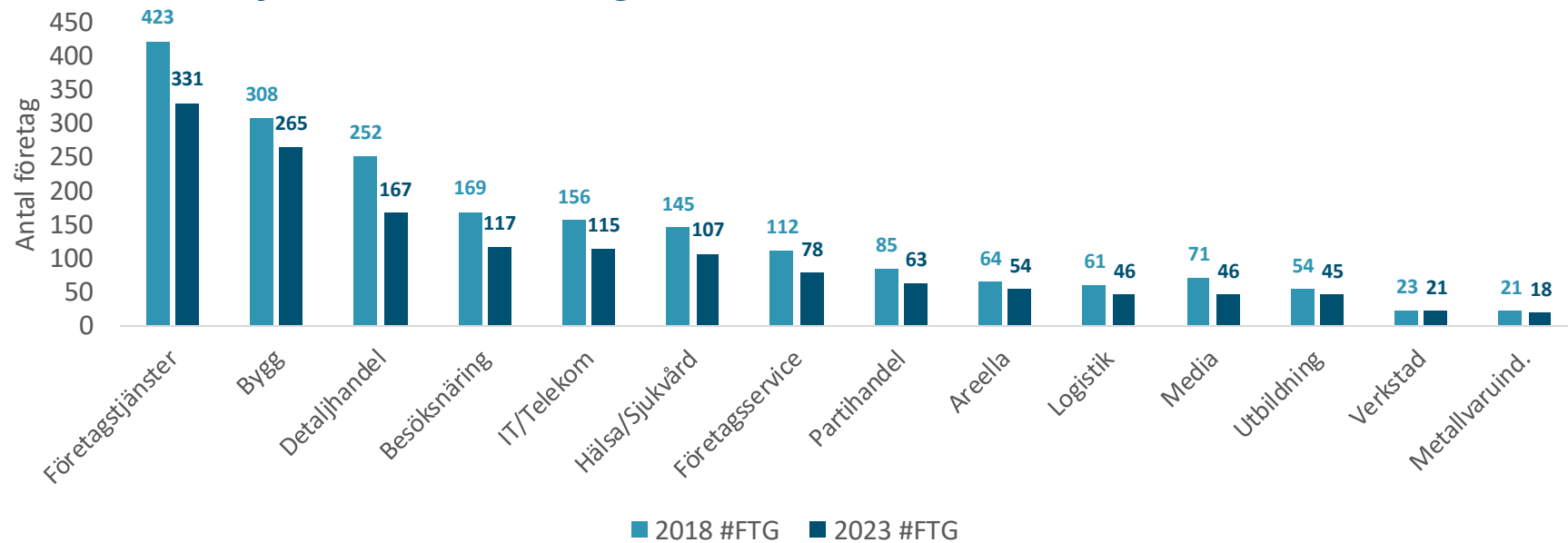
Kommun	År 2018	Kvar 2023
Umeå	1 103	797
Skellefteå	515	391
Lycksele	73	63
Storuman	49	38
Vilhelmina	49	38
Norsjö	22	25
Nordmaling	40	35
Vännäs	40	36
Vindeln	32	31
Malå	18	13
Robertsfors	23	25
Sorsele	25	22
Bjurholm	13	11
Dorotea	21	16
Åsele	19	12

- Om företag försvinner kan det bero på flera orsaker som Konkurs, Fusion eller Flytt.
- Data baseras på företag i länet vilket innebär att flyttningar mellan kommuner kan göra att antalet företag ökar som i Vindeln och Norsjö där några företag försvinner men fler flyttar in.
- Lägst kvarvarandegrad har Åsele med 63%



Kvarvarande i de största branscherna nystartade 2018-2023

Andel av nystartade företag som fanns 2018 i länet och som finns kvar i länet 2023



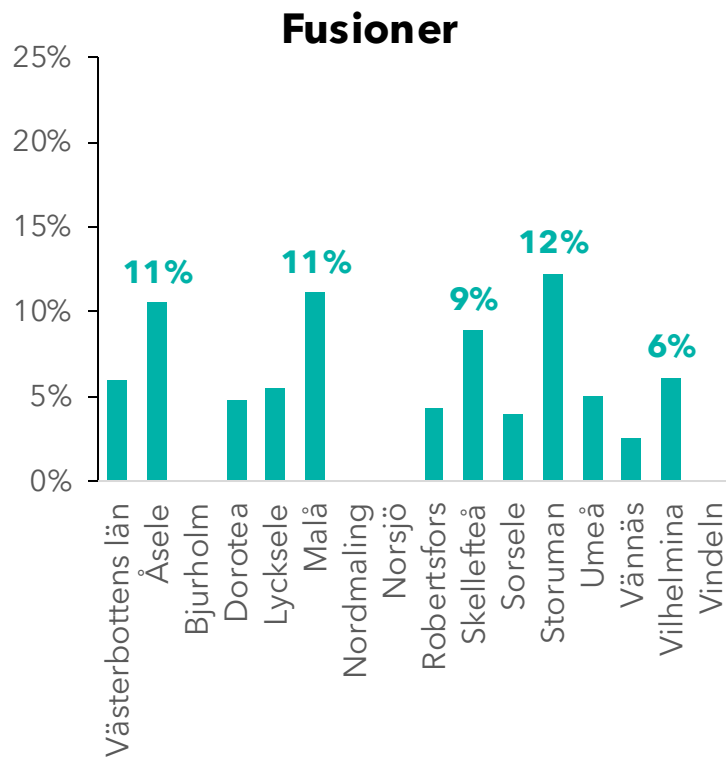
- Flest nya företag inom Företagstjänster år 2018, 423 st. År 2023 finns 331 av dessa kvar dvs en kvarvarandegrad på 78%
- Högst kvarvarandegrad har Bygg på 86%.

* 14 Största branscherna sett till antal anställda första året.

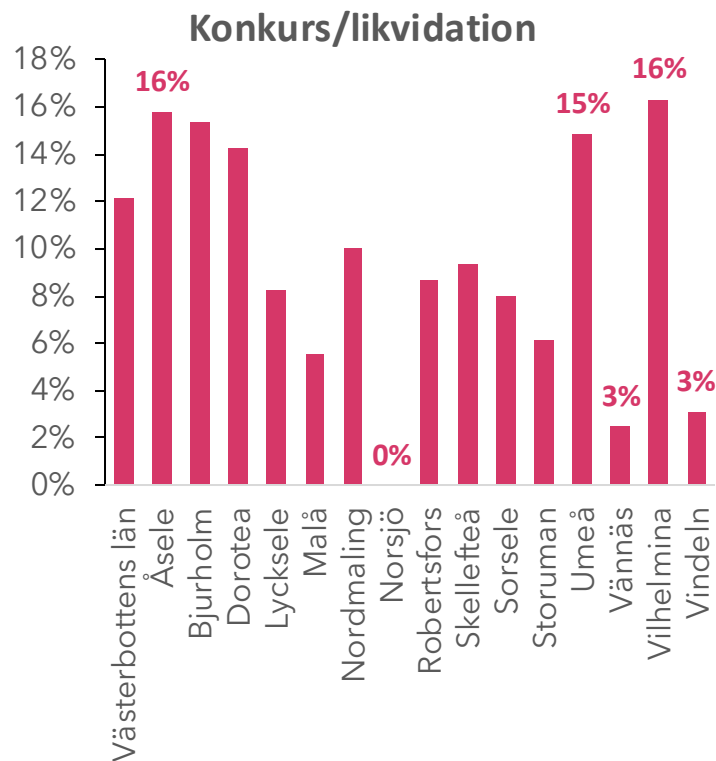


Fusion, Konkurs/Likvidation & Flytt nystartade företag

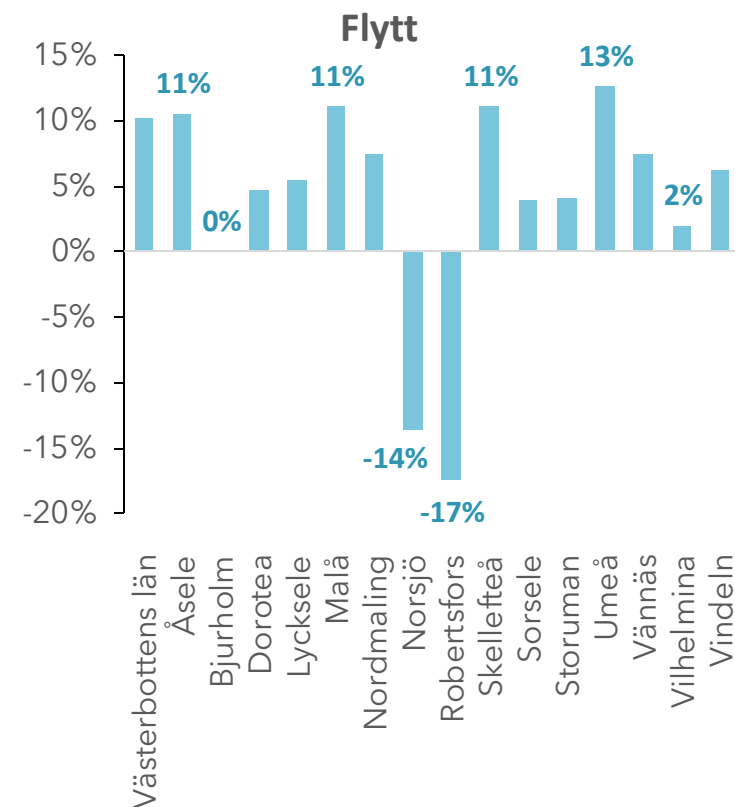
Kommuner företag som fanns 2018 vad har hänt till 2023, relativa tal



Andelen som ingår fusion är högst i Storuman på 12%.
Snittet i riket är 6%



Andelen som likvideras eller går i konkurs är högst i Vilhelmina och Åsele på 16%
Snittet i riket är 11%

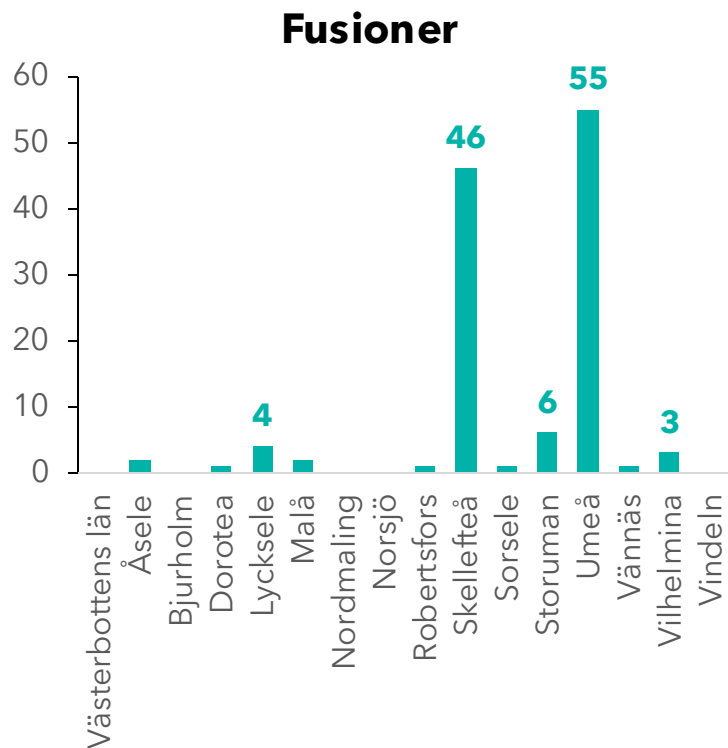


Under perioden flyttar det netto in företag till flera kommuner från andra kommuner. Detta rör bland annat Norsjö och Robertsfors.

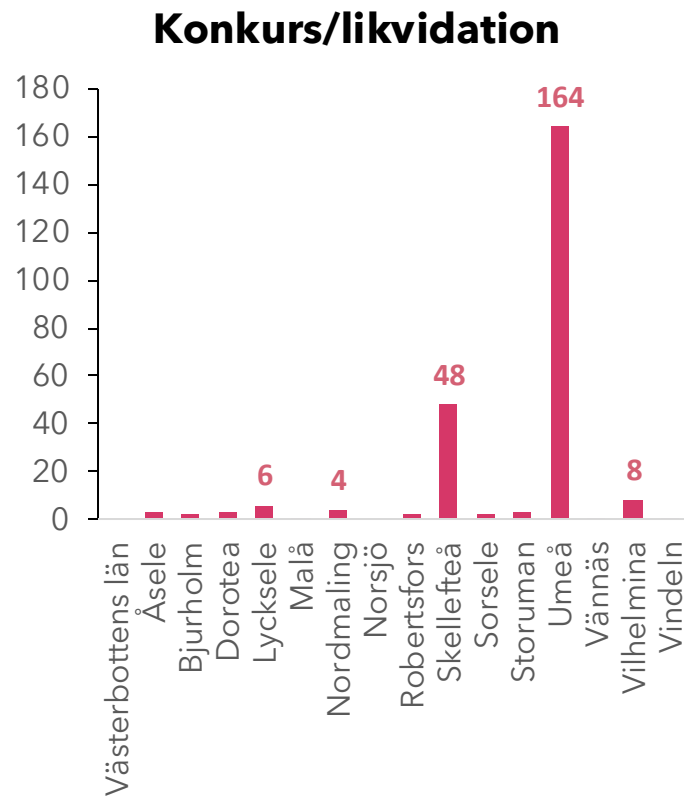


Fusion, Konkurs/Likvidation & Flytt nystartade företag

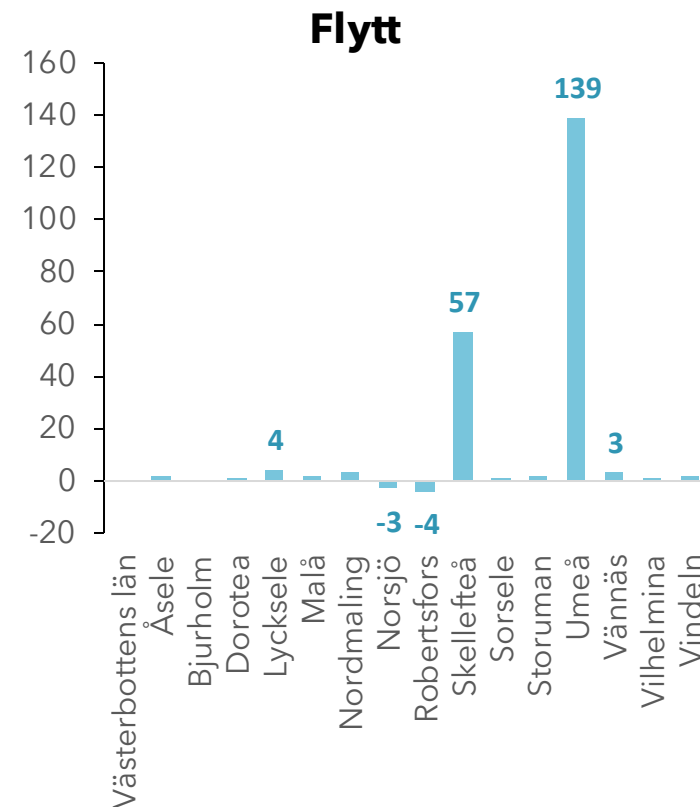
Kommuner företag som fanns 2018 i länet vad har hänt till 2023, absoluta tal



Antal i grafen ovan



Antal i grafen ovan



Antal i grafen ovan



Försvunna företag av de som var 0-3 år gamla 2018

Orsaker till att de inte längre finns i länet

- Det fanns 2 042 nystartade företag (i vårt urval) år 2018. År 2023 fanns 1 462 av dessa kvar i länet dvs 580 finns inte längre kvar.

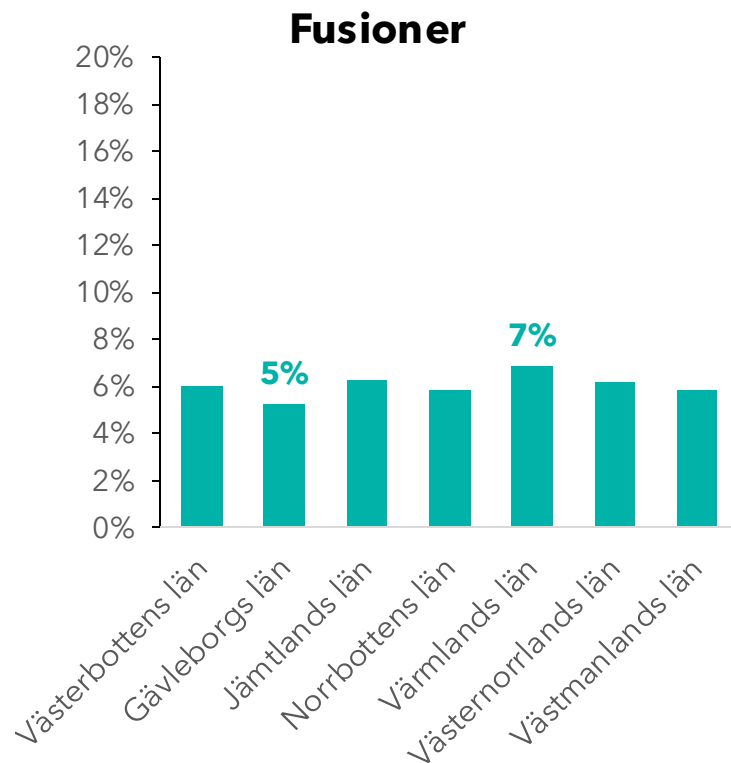
Orsaker till att företagen inte längre finns kvar;

- 210 företag har **flyttat**
- 248 har gått i **konkurs** eller **likviderats**.
- 122 företag har **fusionerats**.

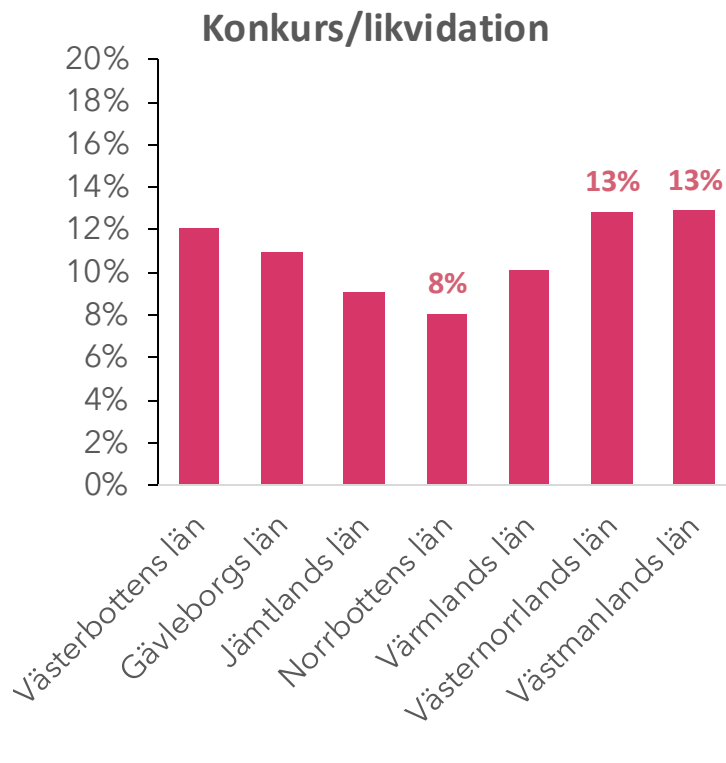


Fusion, Konkurs/Likvidation & Flytt nystartade företag

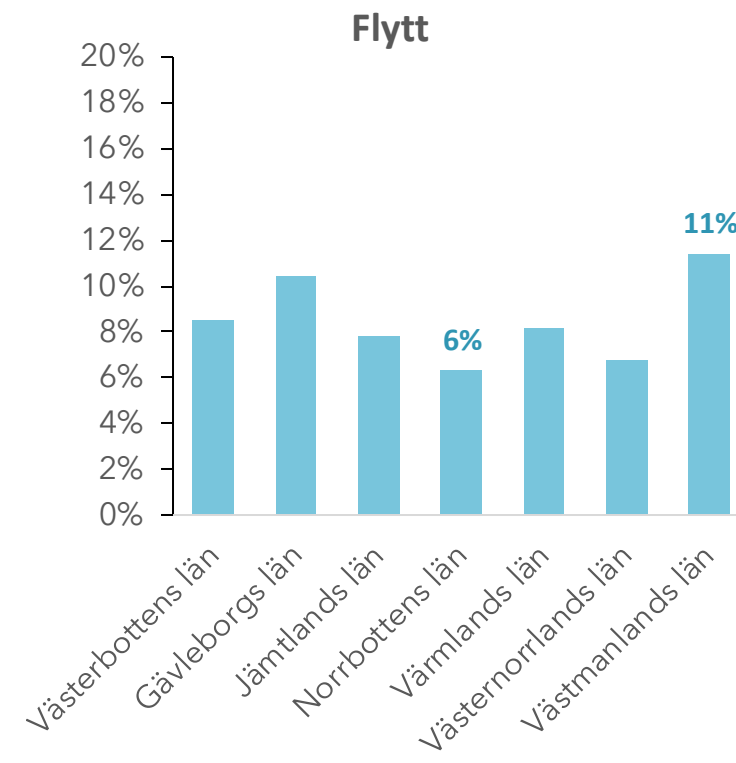
Län företag som fanns 2018 vad har hänt till 2023, relativa tal



Andelen som ingår fusion är högst i Värmland på 7%
Snittet i riket är 6%



Andelen som likvideras eller går i konkurs är högst i Västernorrland och Västmanland på 13%
Snittet i riket är 11%

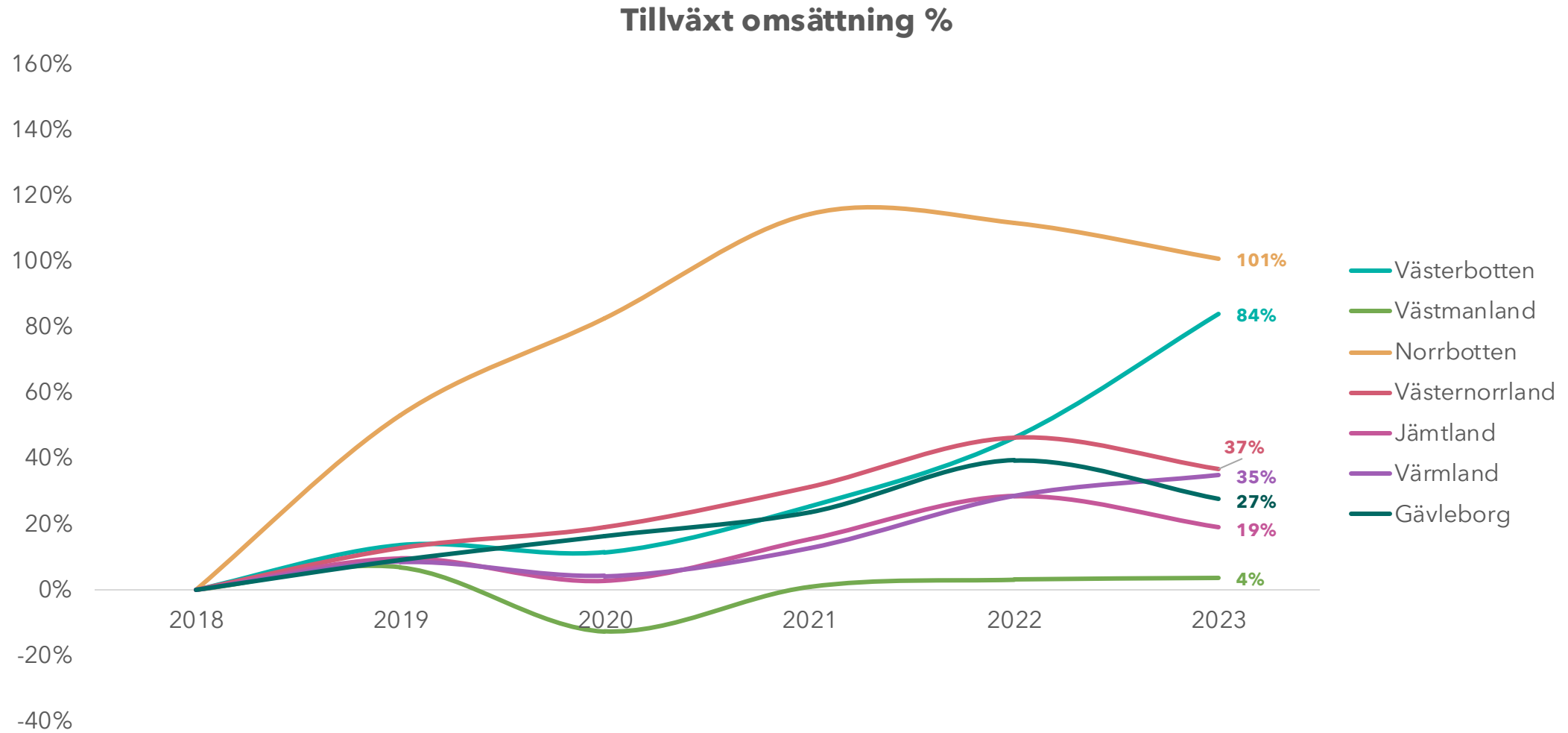


Andelen flyttar är högst i Västmanland på 11%.



Tillväxt för de nystartade företagen år 2018

Län

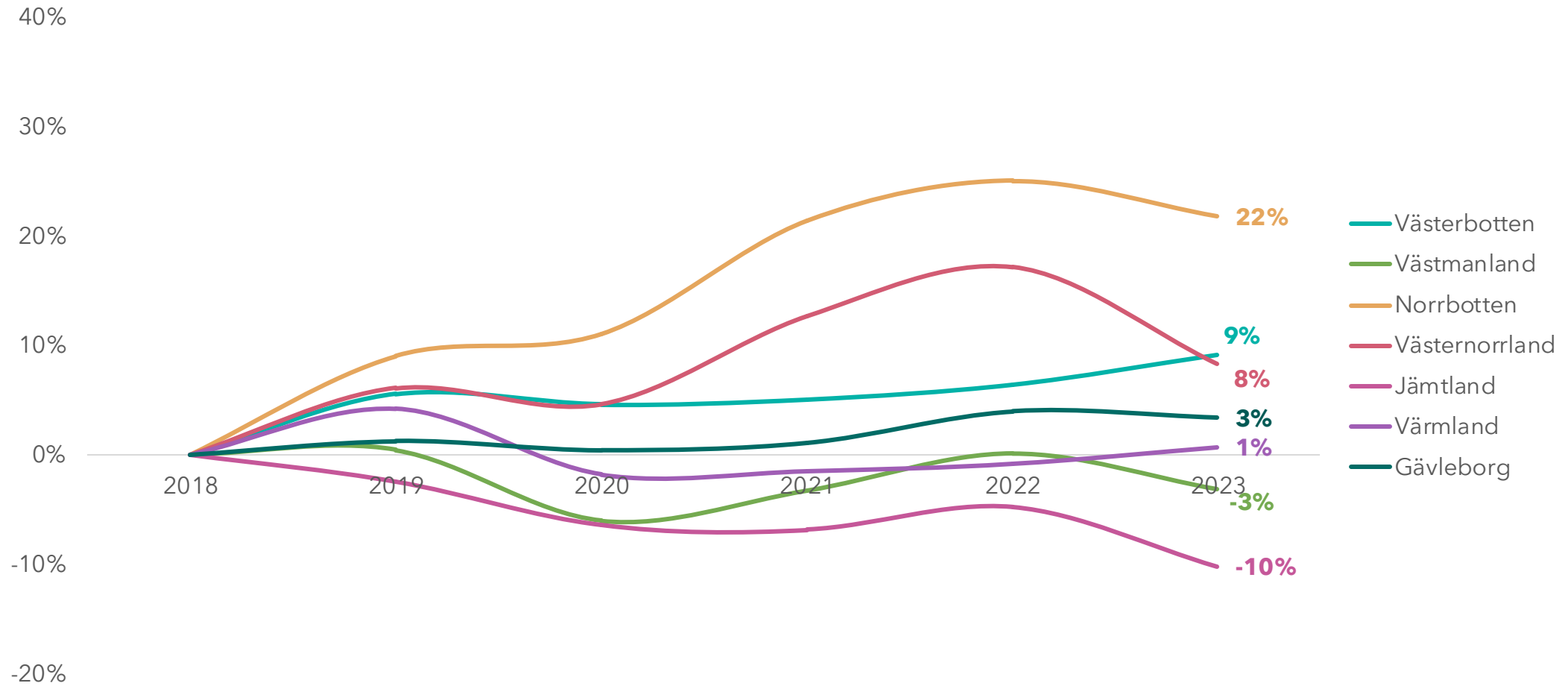




Tillväxt för de nystartade företagen år 2018

Län

Tillväxt anställda %





Observationer

Företag som var nystartade 2017

- Konkurer och fusioner ligger för länet i samma nivå som riket.
- Det finns stora variationer mellan kommuner, dock är underlaget i antal företag lågt i de mindre kommunerna och enskilda företag har stor påverkan.
- Tillväxt i anställda och omsättning är god för länet och är det enda länet med uppåtgående trend 2023.
- Stark tillväxt i Norra Sverige.

dun & bradstreet



Q & A

