

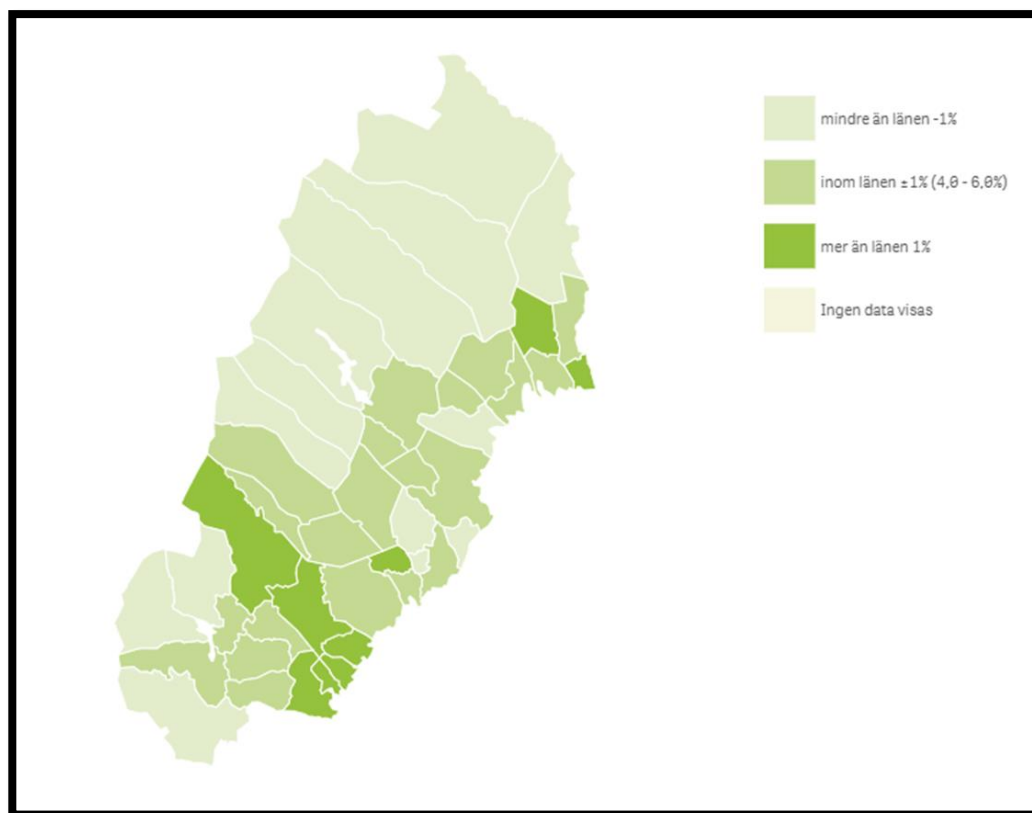
# Månadsstatistik mars 2025

## Jämtlands län

Kontaktuppgifter:  
[Emma.g.persson@regionjh.se](mailto:Emma.g.persson@regionjh.se)

# Inskrivna arbetslösa oförändrat i länet mellan februari och mars

Andelen inskrivna arbetslösa 16-65 år av arbetskraften



Totala andelen inskrivna arbetslösa per kommun och län

	Andel inskrivna arbetslösa av	Förändring jämfört med motsvarande
📉 Riket	<b>7,1%</b>	<b>0,3</b>
📈 Västernorrlands län	<b>6,5%</b>	<b>0,2</b>
📉 Jämtlands län	<b>4,6%</b>	<b>0,1</b>
Berg	5,0%	0,2
Bräcke	5,2%	-0,1
Härjedalen	3,9%	0,1
Krokom	3,2%	-0,3
Ragunda	5,9%	1,1
Strömsund	6,8%	-0,8
Åre	3,2%	0,4
Östersund	4,8%	0,3
📈 Västerbottens län	<b>4,7%</b>	<b>0,7</b>
📈 Norrbottens län	<b>4,1%</b>	<b>-0,1</b>

Fortsatt stora inomregionala skillnader

# Ungdomsarbetslösheten 6,4%. mars 2025

Antalet inskrivna arbetslösa ungdomar 16-24år

Ungdomar 16-24 år totalt per kommun och län



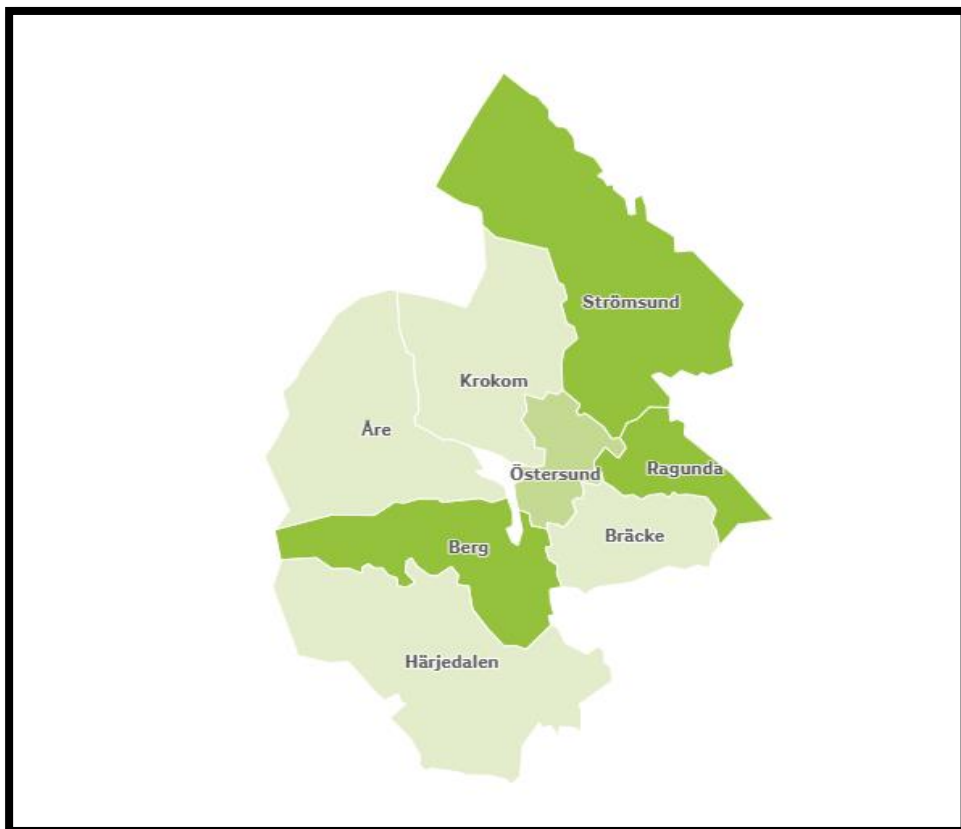
Riket	7,7%	0,1%
Jämtlands län	6,4%	0,2%
Berg	7,8%	2,5%
Bräcke	7,7%	-1,7%
Härjedalen	5,6%	0,5%
Krokoms	6,6%	1,4%
Ragunda	7,4%	-0,7%
Strömsund	7,6%	-2,1%
Åre	3,5%	-0,1%
Östersund	6,5%	0,3%

Arbetslösheten bland unga utrikesfödda är 13.3%

## Relativt hög arbetslöshet bland utrikesfödda

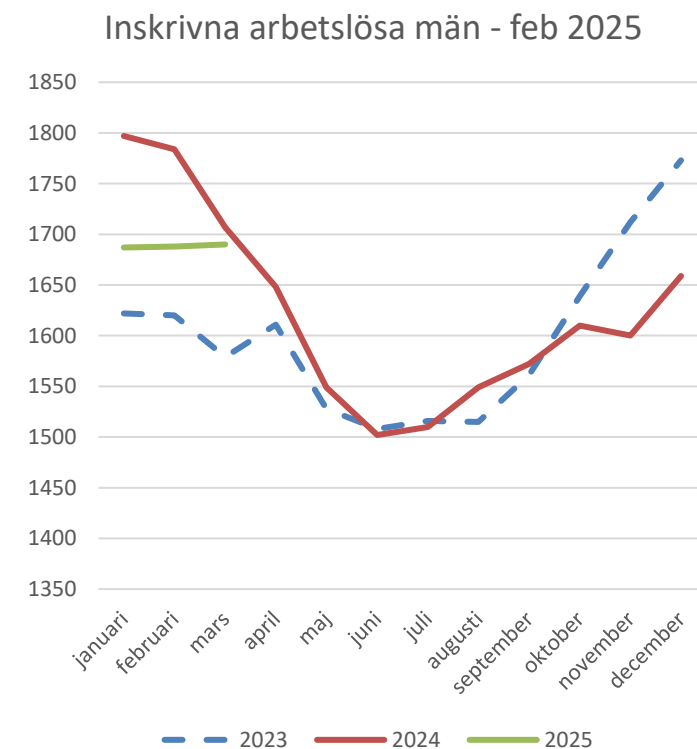
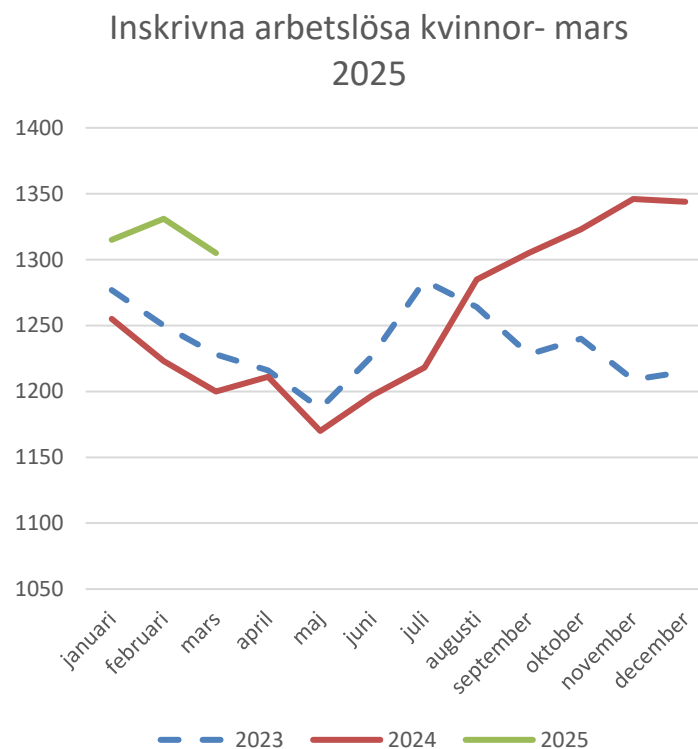
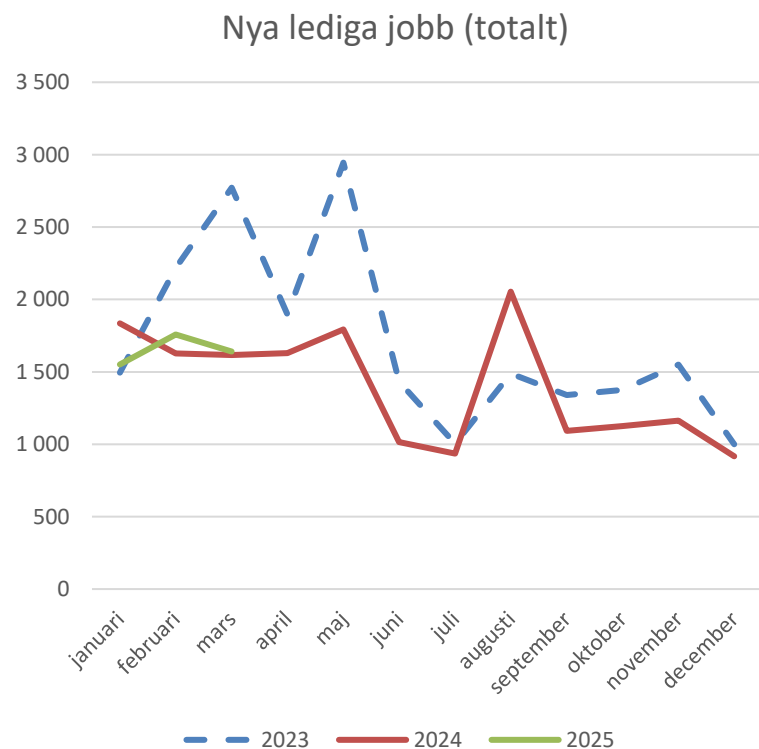
Andelen inskrivna arbetslösa, utrikesfödda per kommun. Mars 2025

Andelen inskrivna utrikesfödda per kommun. Mars 2025



Krokoms	11%
Östersund	14%
Ragunda	19%
Berg	16%
Bräcke	11%
Åre	9%
Strömsund	17%
Härjedalen	11%

# 1 640 lediga jobb och 2 995 inskrivna arbetslösa



Något färre lediga jobb i mars är än februari 2025. Samt fler män än kvinnor är inskrivna arbetslösa

# 11 konkurser och inga varsel i mars

Konkurser mars 2025

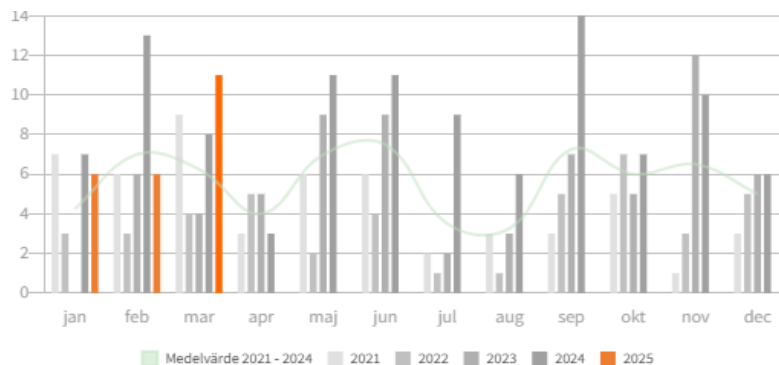
**11 st**

Jämför hela mars 2024

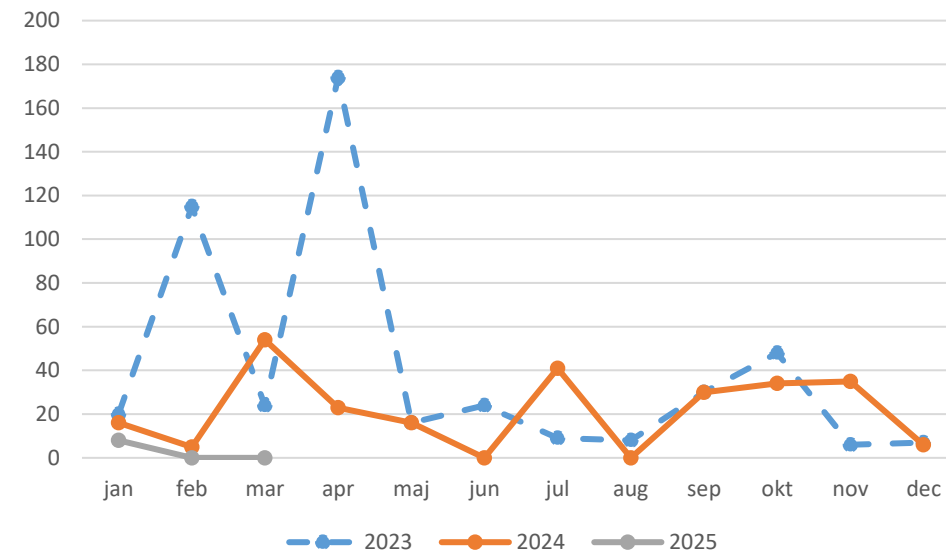
**8 st**

Skillnad

**+38%**



Antal varslade personer 2023- mars 2025



Jämfört med föregående år, ackumulerat, är det färre konkurser och varsel 2025.

**Branscher**

Denna månad är 3 branscher överrepresenterade bland konkurserna i Jämtlands län:

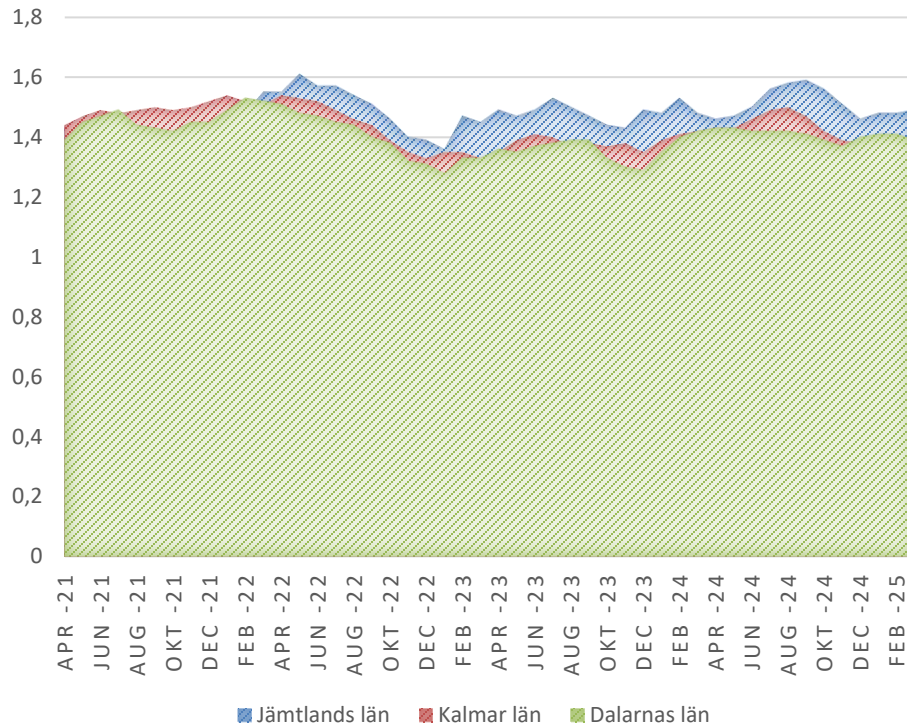
- Slutbehandling av byggnader** (1 konkurser)
- Annan landtransport, passagerartrafik** (1 konkurser)
- Rivning av hus samt mark- och grundarbeten** (1 konkurser).

**Omsättning och drabbade anställda**

Månadens **11 konkurser** berör minst **19 anställda personer**.  
Företagen omsatte innan konkurs sammanlagt **14 020 000 kr** enligt senaste årsredovisning.

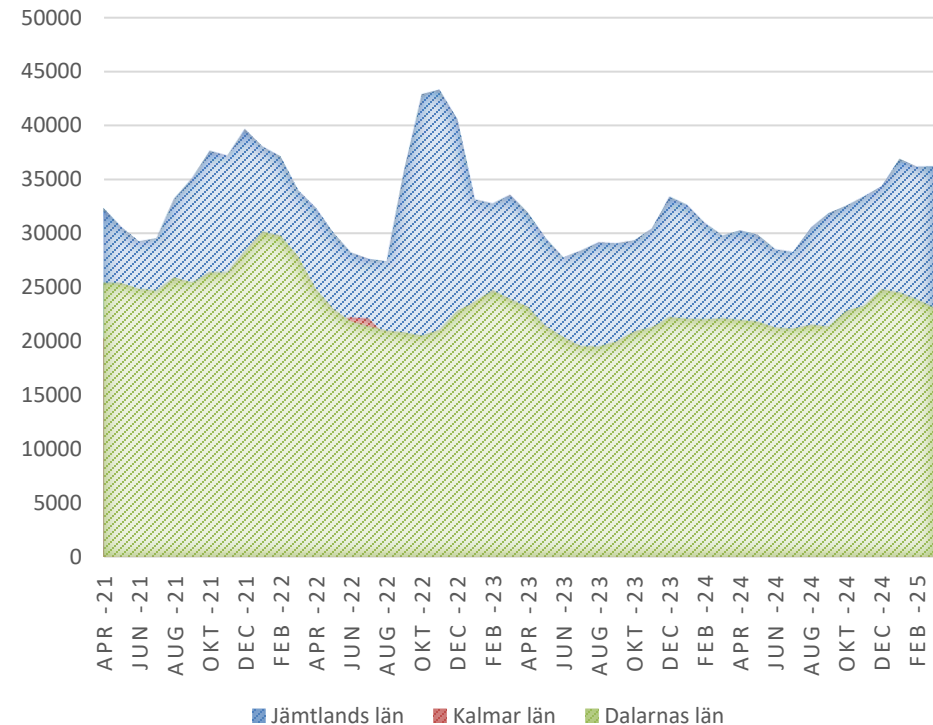
# Bostadspriserna står relativt stilla hittills under 2025

## Prisutvecklingen villor



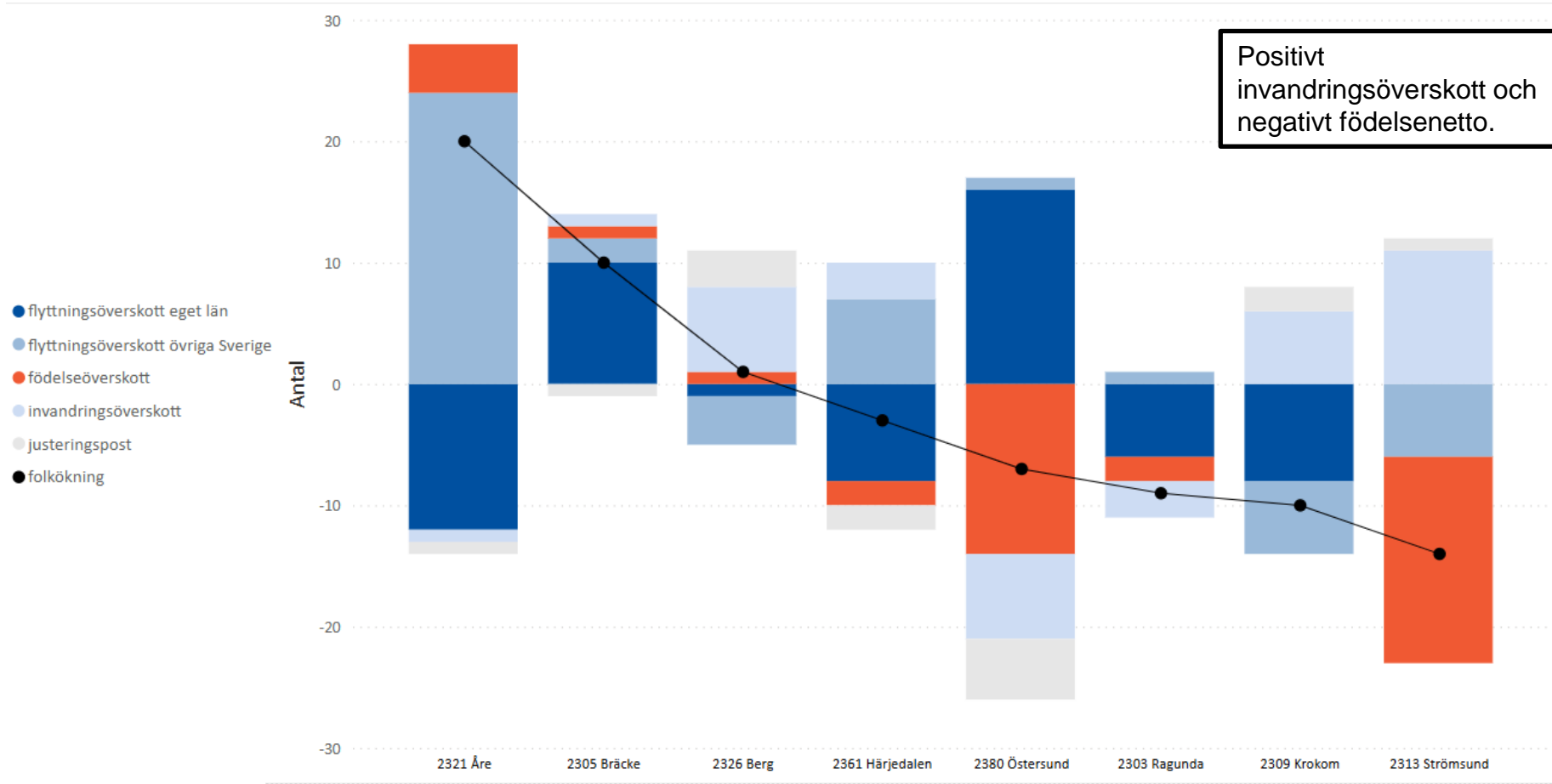
Köpeskillingskoefficient K/T

## Prisutvecklingen bostadsrätter



Kr/kvm

# -12 invånare i februari 2025. Totalt 132 884 invånare.



Ordförklaring  
 Justeringspost: födslar, dödsfall, in- och utvandring som rapporterats in under månaden men som inträffat tidigare  
 Flyttningsöverskott = inflyttade-utflyttade  
 Invandringsöverskott = invandring - utvandring  
 Födelseöverskott = födda - döda



# Barometerindikatorn fortsatt relativt stabil

Indikatorn är en sammanvägning av frågorna som ingår i konfidensindikatorerna för företag och hushåll. Och visar det ekonomiska stämningläget

