

Månadsläge Bräcke

Juni 2026

Konjunkturläget i Sverige

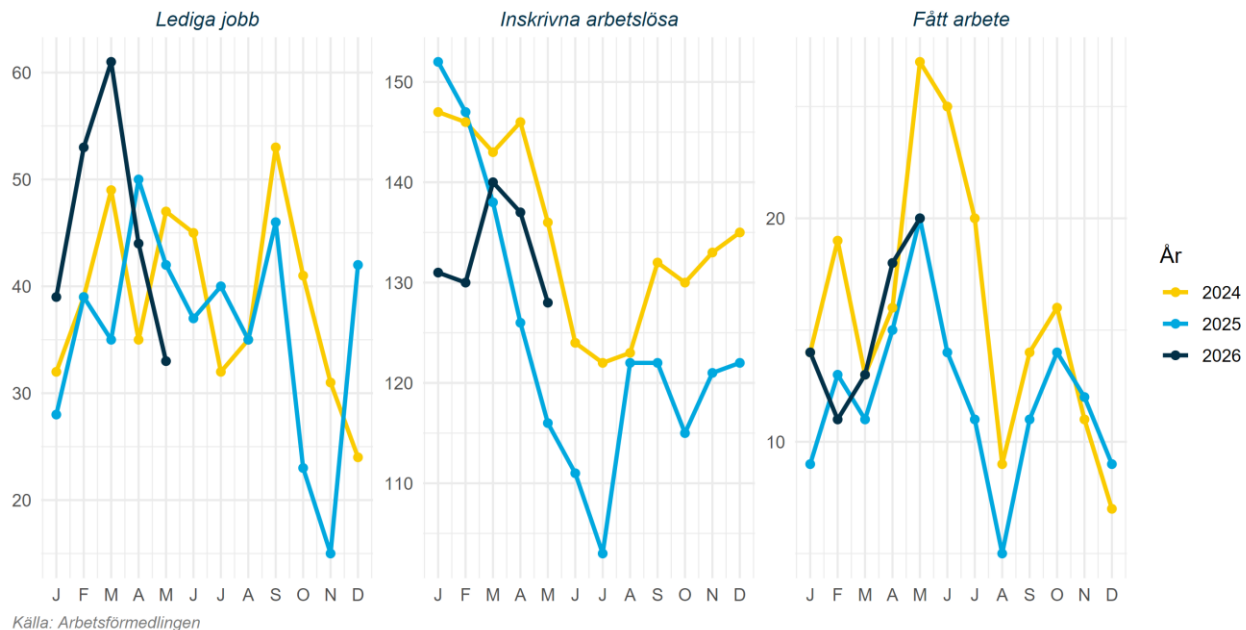
Konjunkturklockan, april 2026



Källa: SCB Konjunkturklockan

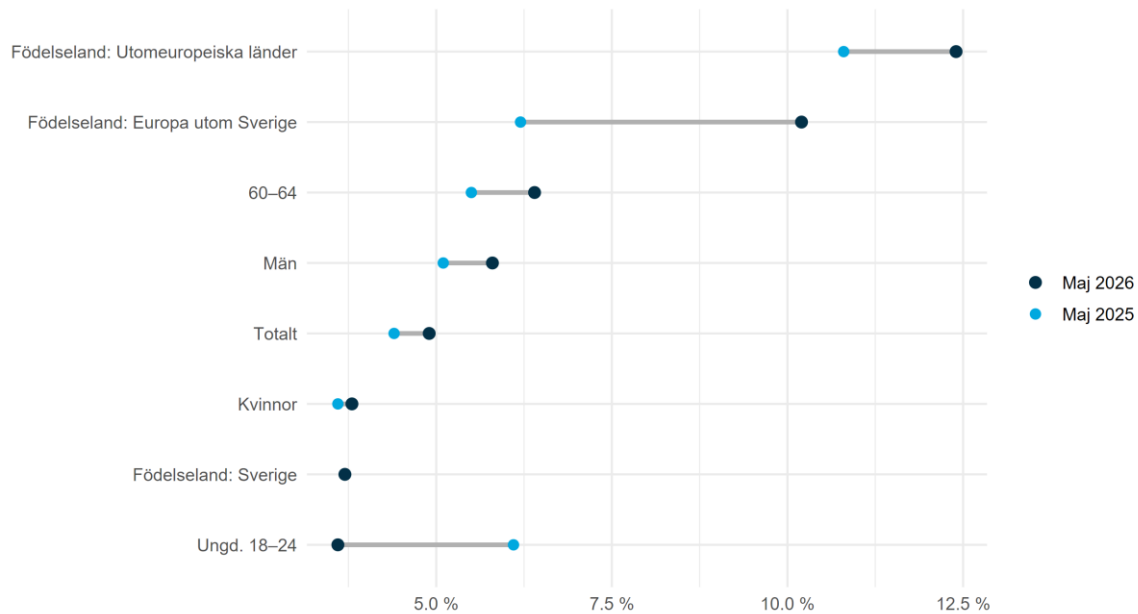
Arbetsmarknad

Arbetsmarknadsstatus i Bräcke 2024-2026, antal



Arbetsmarknad

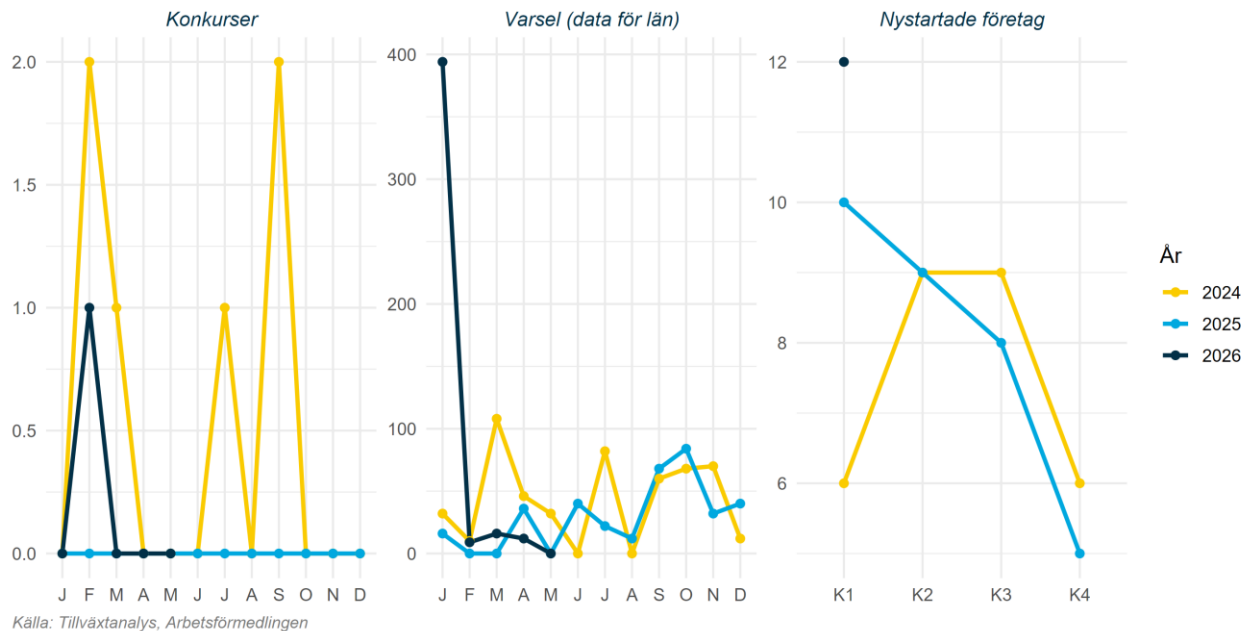
Arbetslöshet för olika grupper i Bräcke 2026-05 jämfört med 2025-05, andel



Källa: Arbetsförmedlingen

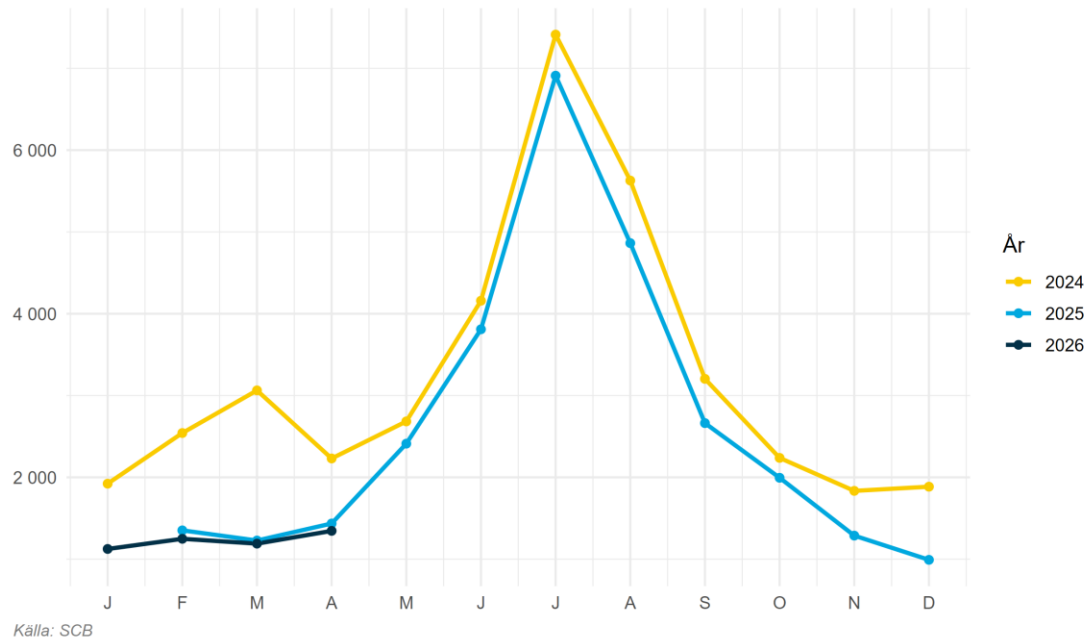
Näringsliv

Näringslivsstatus i Bräcke 2024-2026, antal



Näringsliv

Gästnätter i Bräcke 2024-2026, antal



Källa: SCB

Klimat

Månadens väder i Sverige maj 2026

Medeltemperatur jämfört med 1961-1990



Nederbörd jämfört med 1961-1990

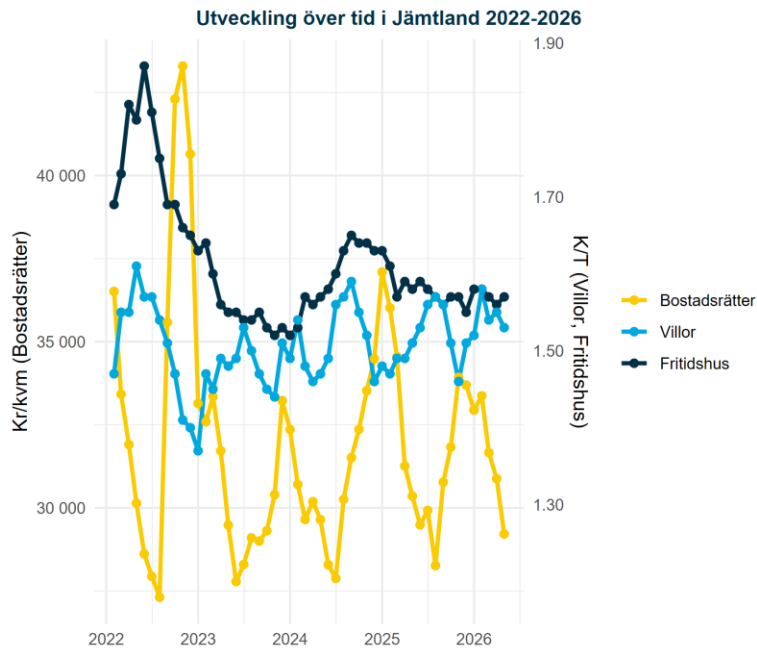


Månadens medeltemperatur jämfört med 1860-1900



Visar avvikelser från 1860-1900 för aktuell månad. Svarta kurvan visar ungefär motsvarande tio-åriga medelvärden. Linjen med prickar visar motsvarande för global medeltemperatur.

Bostadsmarknad



Källa: Mäklarstatistik

Bostadsstatistik för Bräcke senaste tre mån

Bostadsrätter

| | | |
|-------------|--------|--------------|
| Antal sålda | Kr/kvm | Medelpris kr |
| 0 | 0 | 0 |

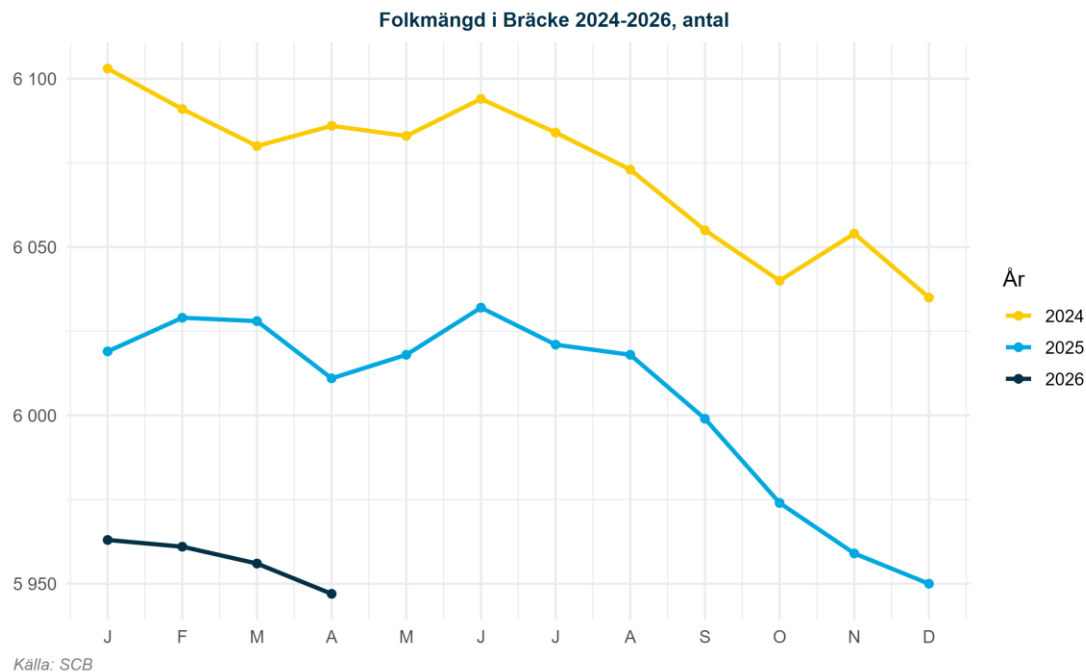
Villor

| | | |
|-------------|--------|--------------|
| Antal sålda | Kr/kvm | Medelpris kr |
| 5 | 5 475 | 723 000 |

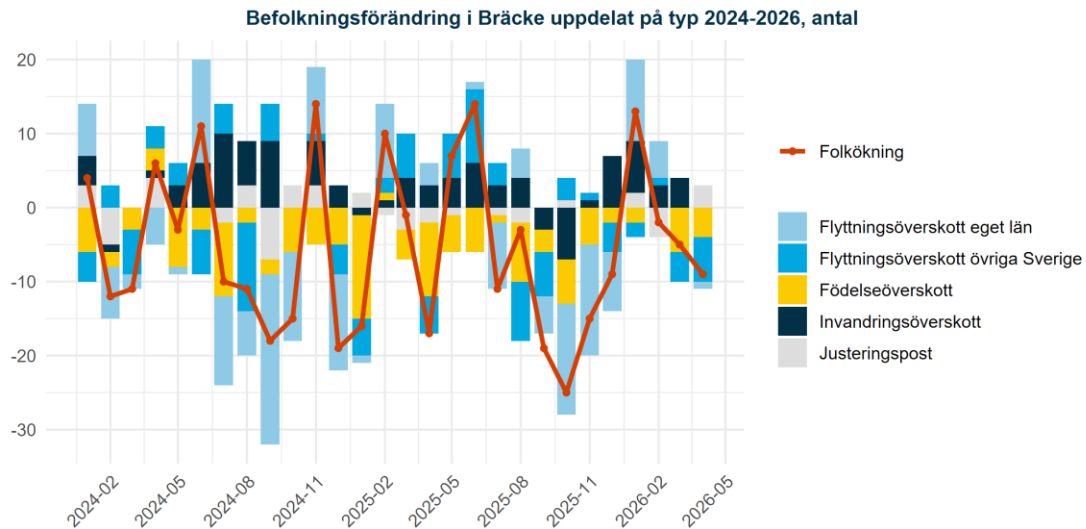
Fritidshus

| | | |
|-------------|--------|--------------|
| Antal sålda | Kr/kvm | Medelpris kr |
| 0 | 0 | 0 |

Befolkningsutveckling



Befolkningsutveckling



Källa: SCB

Ordförklaring Justeringspost: födslar, dödsfall, in- och utvandring som rapporterats in under månaden men som inträffat tidigare. Flyttningsöverskott = inflyttade-utflyttade, Invandringsöverskott = invandring-utvandring samt Födelseöverskott = födda-döda. Av sekretessskäl gör SCB från 2025 mindre justeringar av enskilda värden, summeringen över typer av befolkningsförändringar skiljer sig därför från den totala befolkningsförändringen.