

Månadsläge Härjedalen

Maj 2026

Konjunkturläget i Sverige

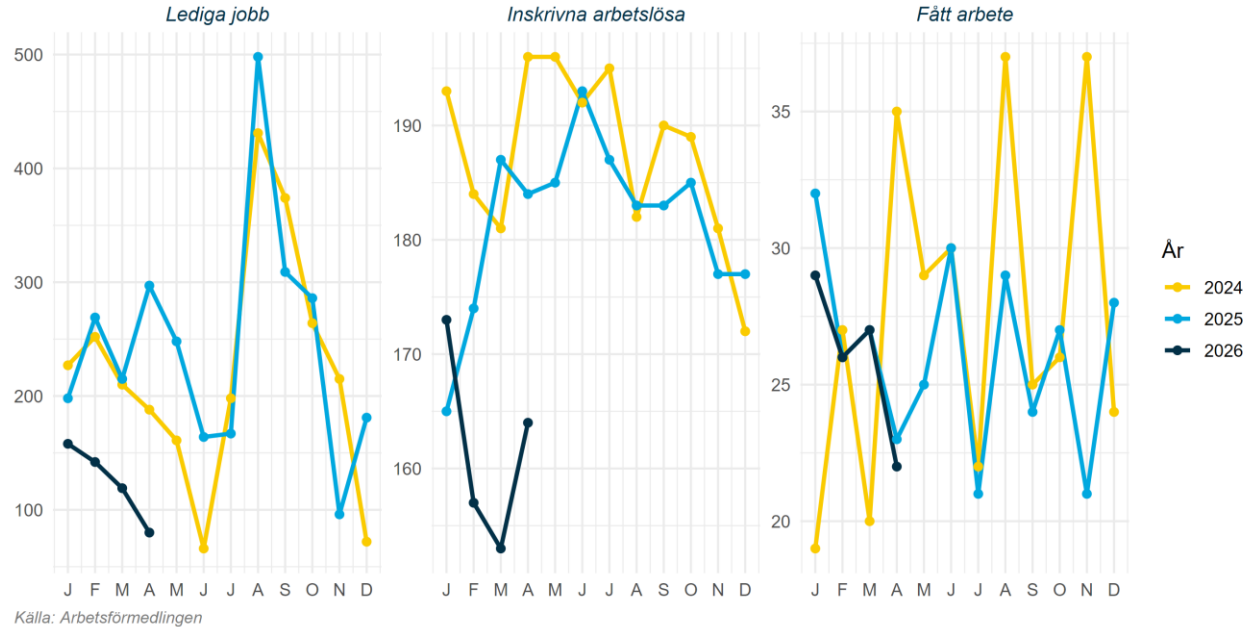
Konjunkturklockan, mars 2026



Källa: SCB Konjunkturklockan

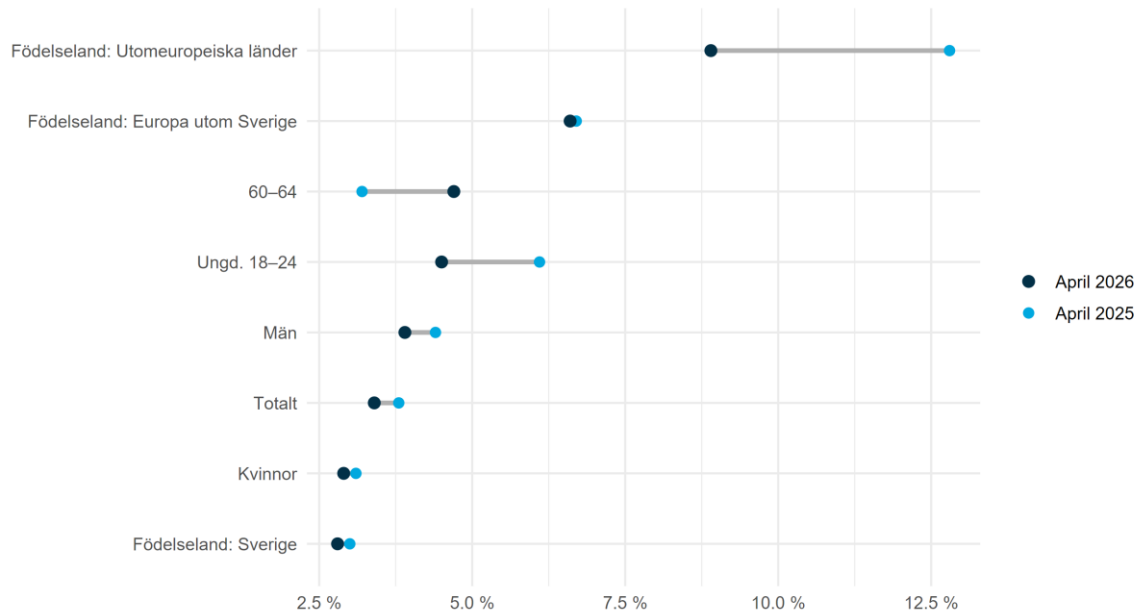
Arbetsmarknad

Arbetsmarknadsstatus i Härjedalen 2024-2026, antal



Arbetsmarknad

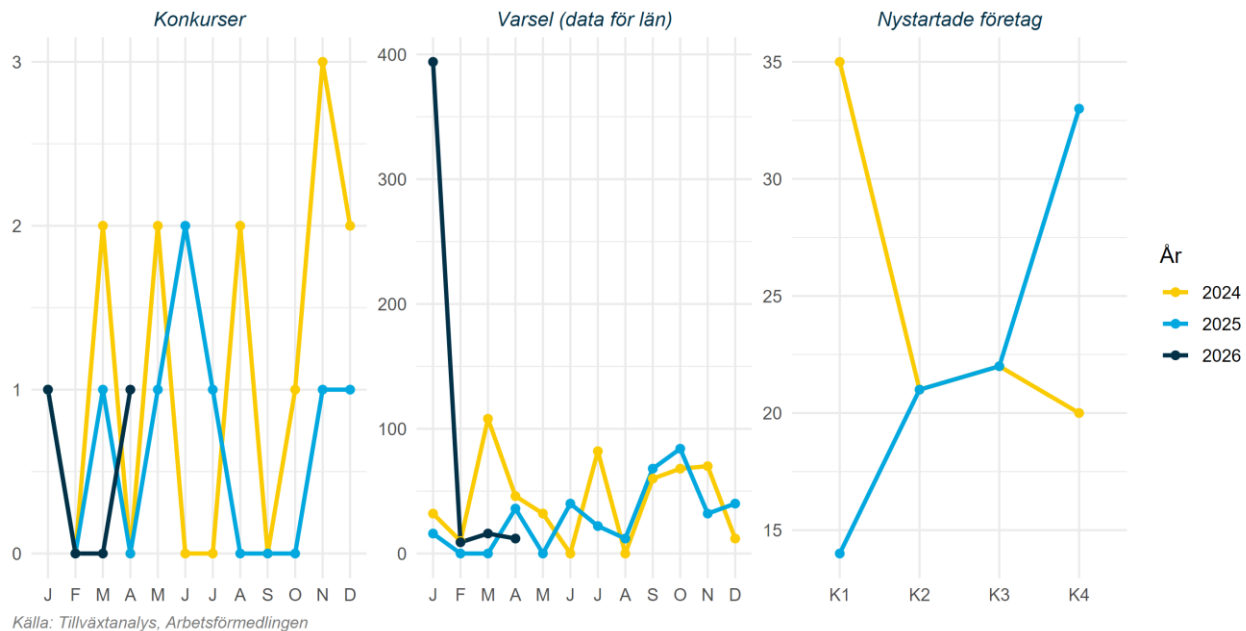
Arbetslöshet för olika grupper i Härjedalen 2026-04 jämfört med 2025-04, andel



Källa: Arbetsförmedlingen

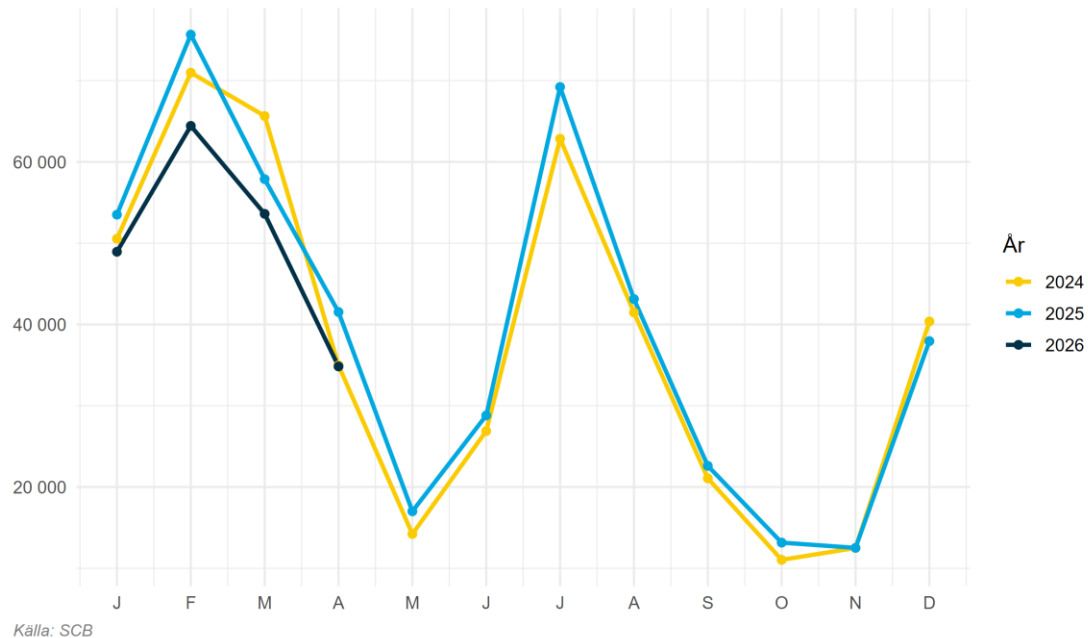
Näringsliv

Näringslivsstatus i Härjedalen 2024-2026, antal



Näringsliv

Gästnätter i Härjedalen 2024-2026, antal



Källa: SCB

Klimat

Månadens väder i Sverige april 2026

Medeltemperatur jämfört med 1961-1990



Nederbörd jämfört med 1961-1990

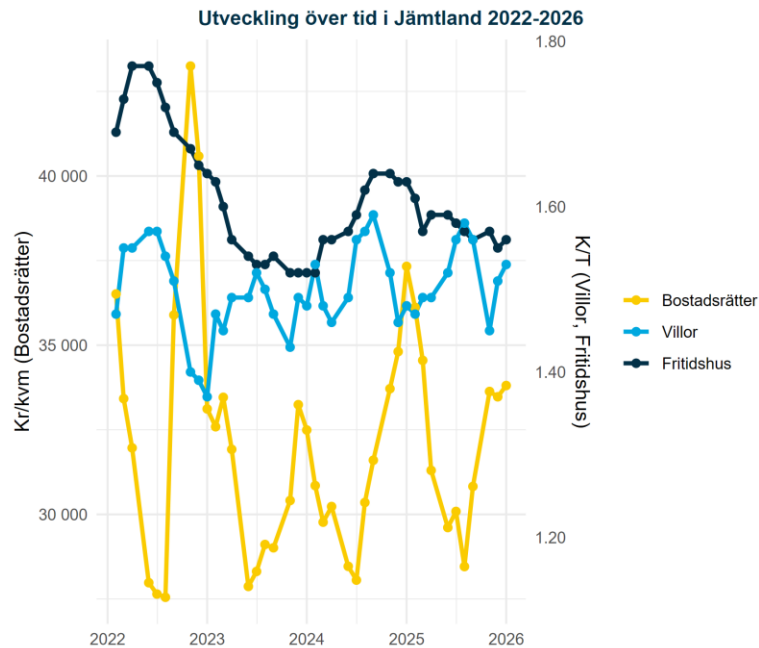


Månadens medeltemperatur jämfört med 1860-1900



Visar avvikelser från 1860-1900 för aktuell månad. Svarta kurvan visar ungefär motsvarande tio-åriga medelvärden. Linjen med prickar visar motsvarande för global medeltemperatur.

Bostadsmarknad



Källa: Mäklarstatistik

Bostadsstatistik för Härjedalen senaste tre mån

Bostadsrätter

Antal sålda 30	Kr/kvm 43 297	Medelpris kr 3 018 000
-------------------	------------------	---------------------------

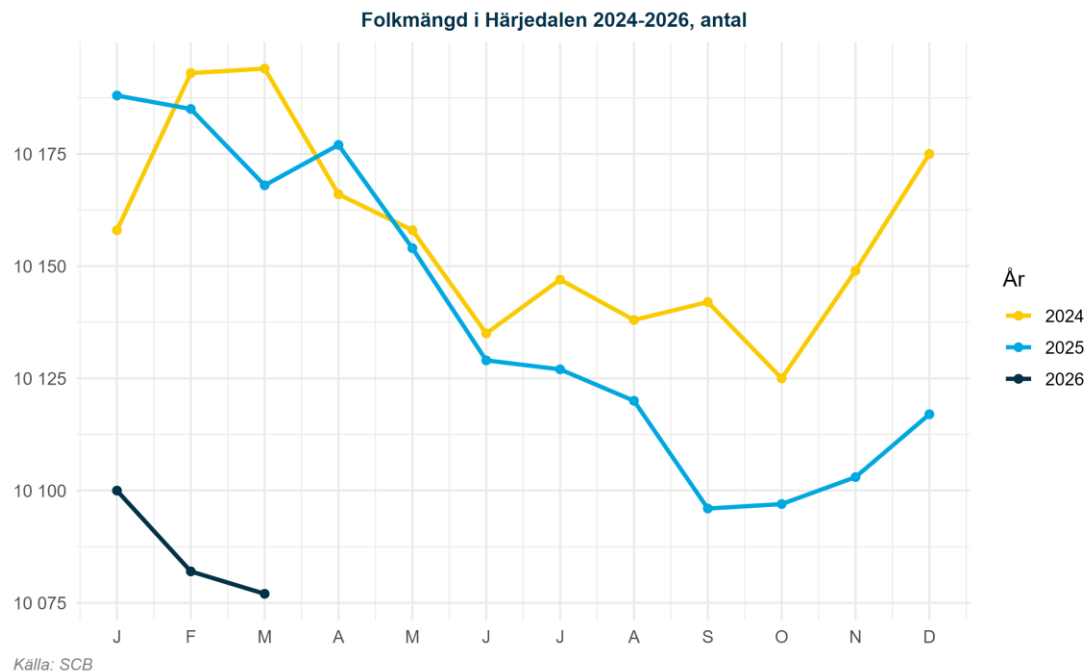
Villor

Antal sålda 15	Kr/kvm 27 321	Medelpris kr 2 767 000
-------------------	------------------	---------------------------

Fritidshus

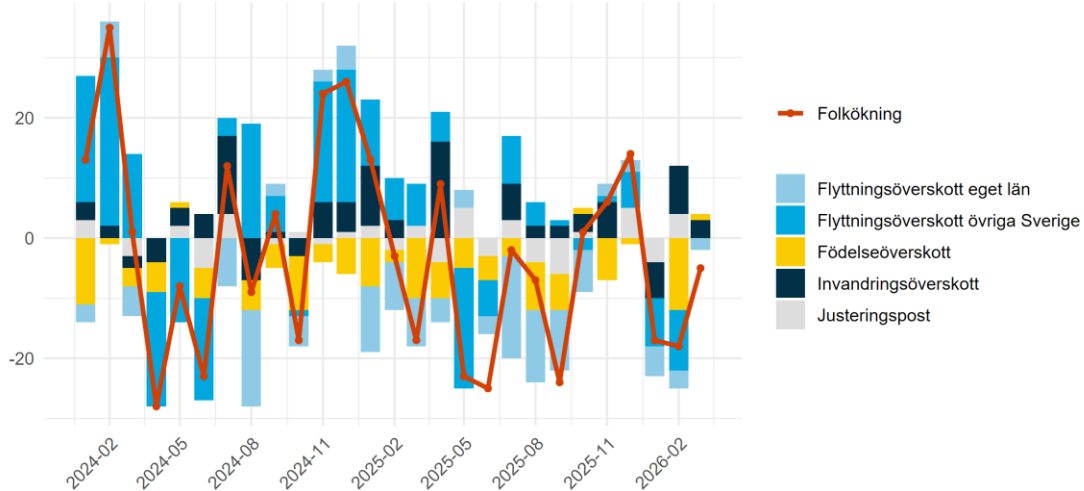
Antal sålda 29	Kr/kvm 38 080	Medelpris kr 3 361 000
-------------------	------------------	---------------------------

Befolkningsutveckling



Befolkningsutveckling

Befolkningsförändring i Härjedalen uppdelat på typ 2024-2026, antal



Källa: SCB

Ordförklaring Justeringspost: födslar, dödsfall, in- och utvandring som rapporterats in under månaden men som inträffat tidigare. Flyttningsöverskott = inflyttade-utflyttade, Invandringsöverskott = invandring-utvandring samt Födelseöverskott = födda-döda. Av sekretesskäl gör SCB från 2025 mindre justeringar av enskilda värden, summeringen över typer av befolkningsförändringar skiljer sig därför från den totala befolkningsförändringen.