

Månadsläge Jokkmokk

Juni 2026

Konjunkturläget i Sverige

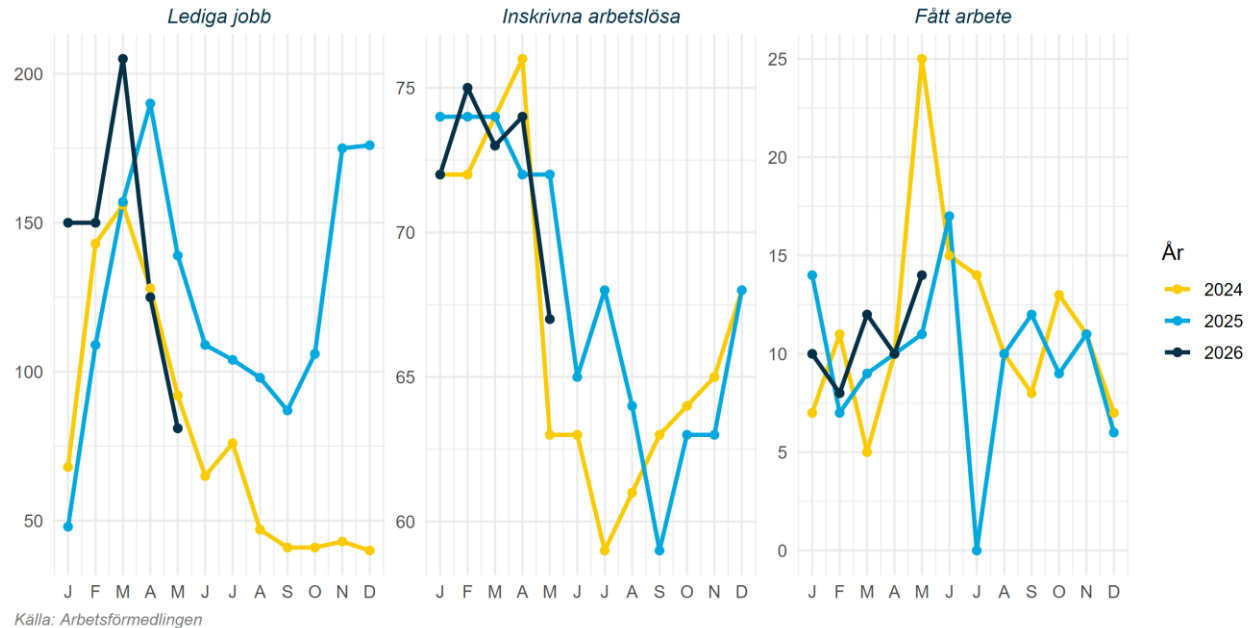
Konjunkturklockan, april 2026



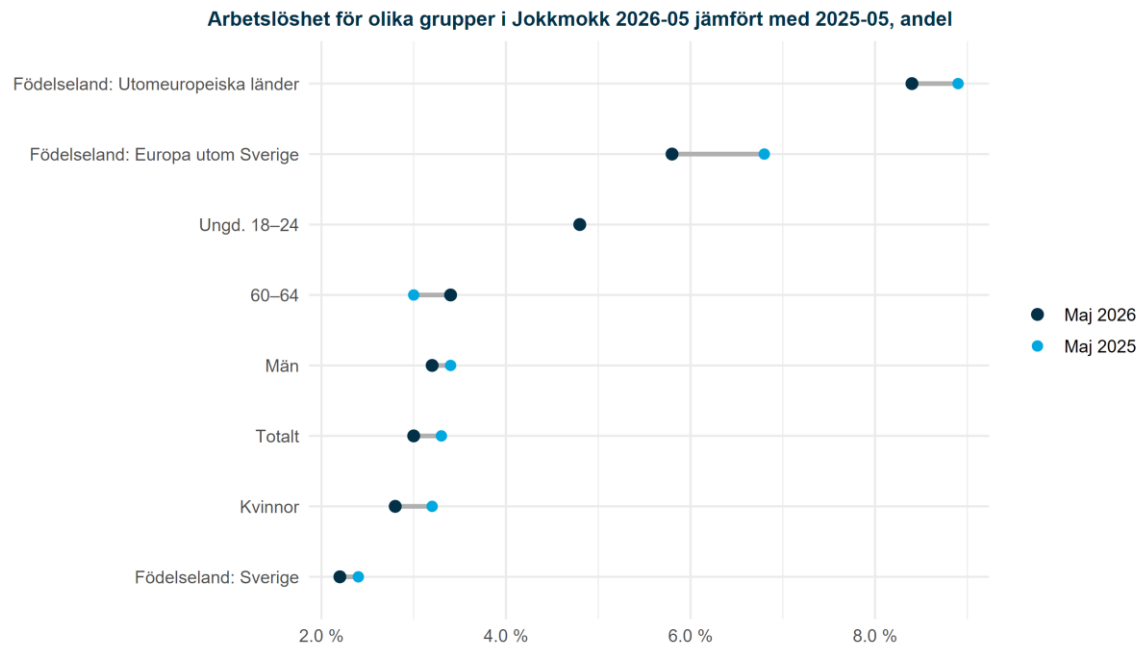
Källa: SCB Konjunkturklockan

Arbetsmarknad

Arbetsmarknadsstatus i Jokkmokk 2024-2026, antal



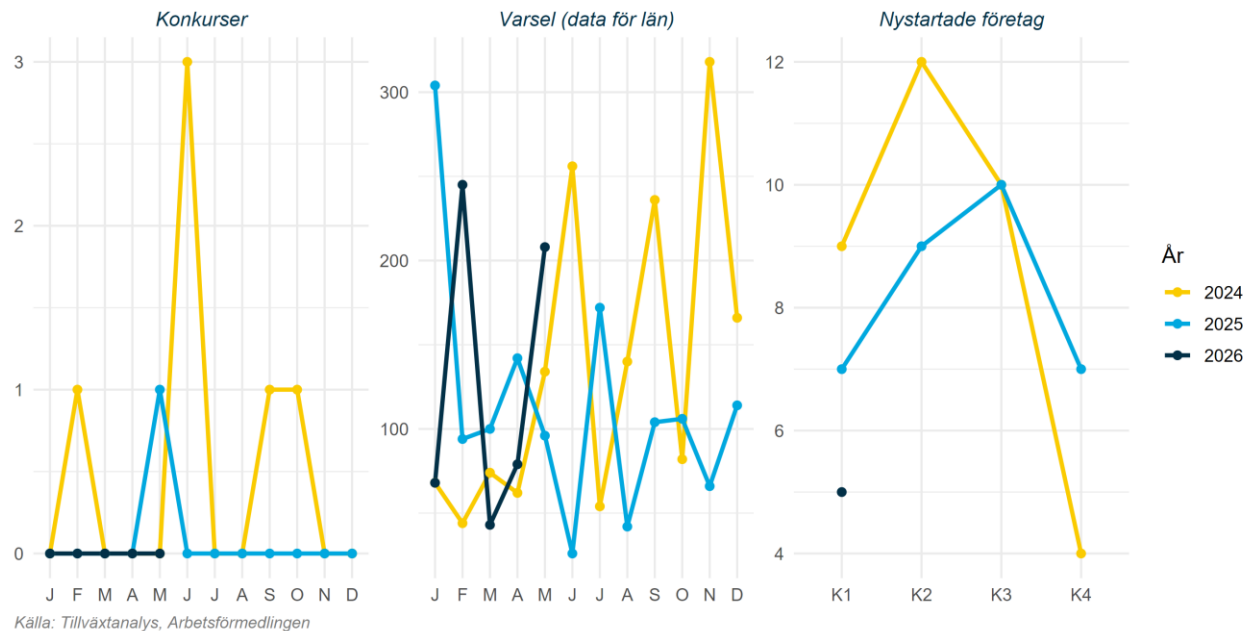
Arbetsmarknad



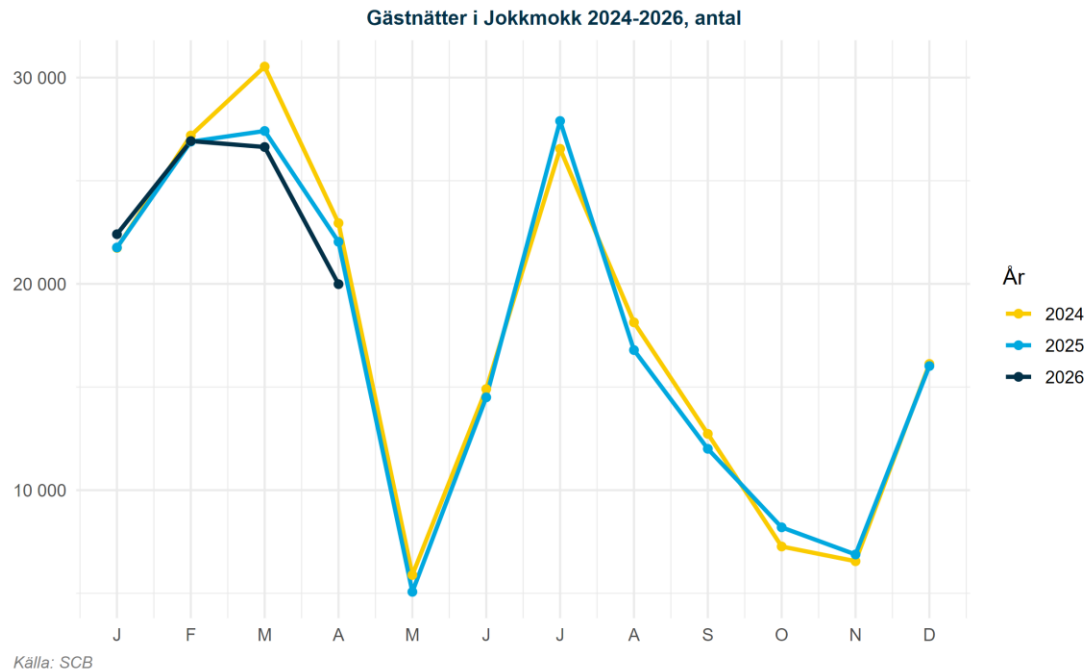
Källa: Arbetsförmedlingen

Näringsliv

Näringslivsstatus i Jokkmokk 2024-2026, antal



Näringsliv



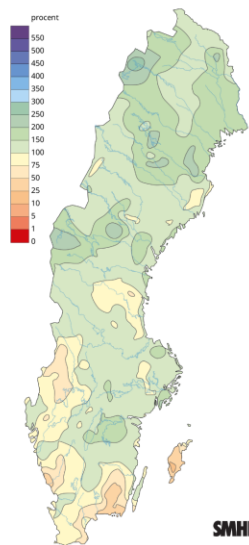
Klimat

Månadens väder i Sverige maj 2026

Medeltemperatur jämfört med 1961-1990



Nederbörd jämfört med 1961-1990



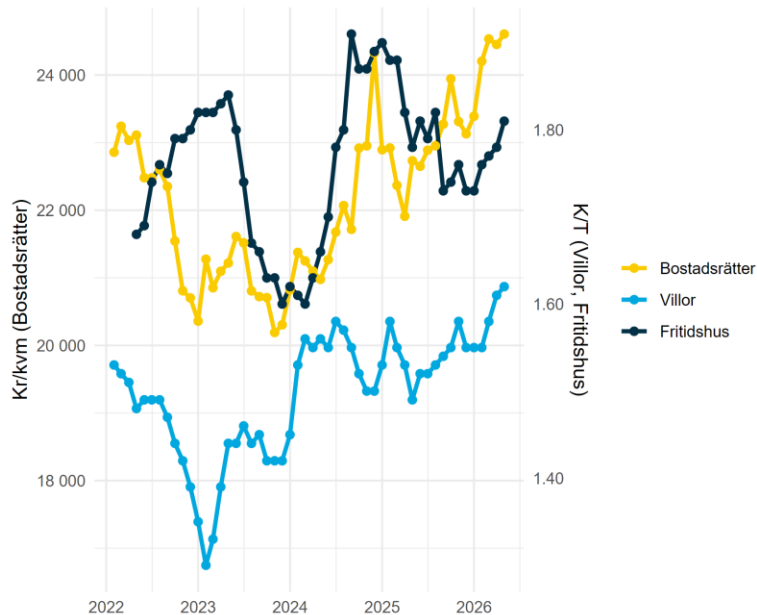
Månadens medeltemperatur jämfört med 1860-1900



Visar avvikelser från 1860-1900 för aktuell månad. Svarta kurvan visar ungefär motsvarande tio-åriga medelvärden. Linjen med prickar visar motsvarande för global medeltemperatur.

Bostadsmarknad

Utveckling över tid i Norrbotten 2022-2026



Källa: Mäklarstatistik

Bostadsstatistik för Jokkmokk senaste tre mån

Bostadsrätter

Antal sålda 0	Kr/kvm 0	Medelpris kr 0
------------------	-------------	-------------------

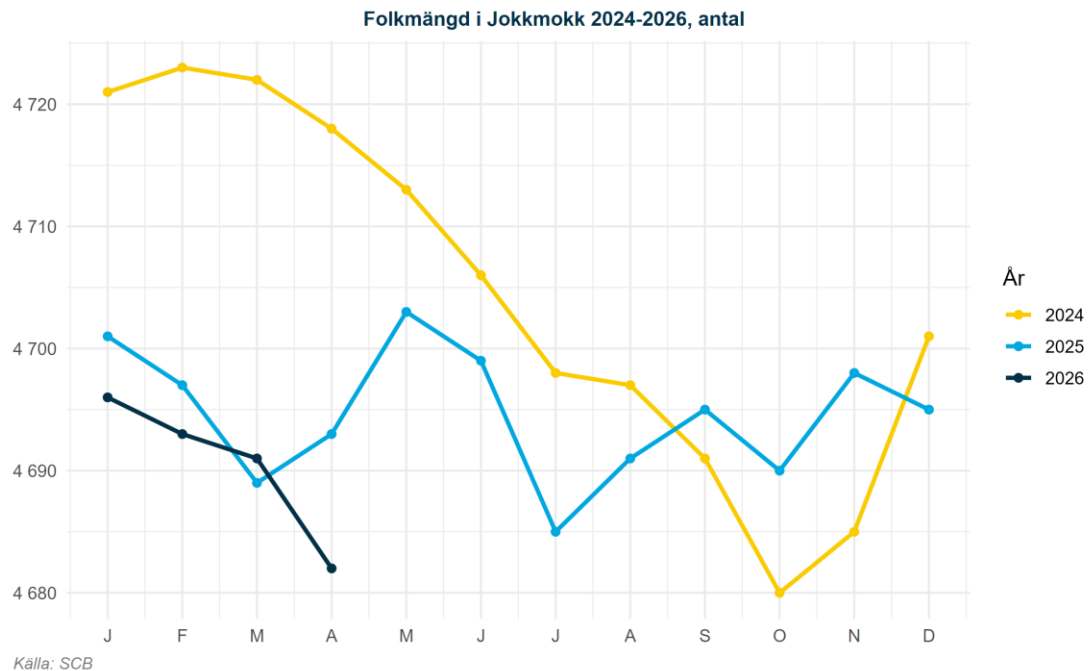
Villor

Antal sålda 7	Kr/kvm 10 093	Medelpris kr 817 000
------------------	------------------	-------------------------

Fritidshus

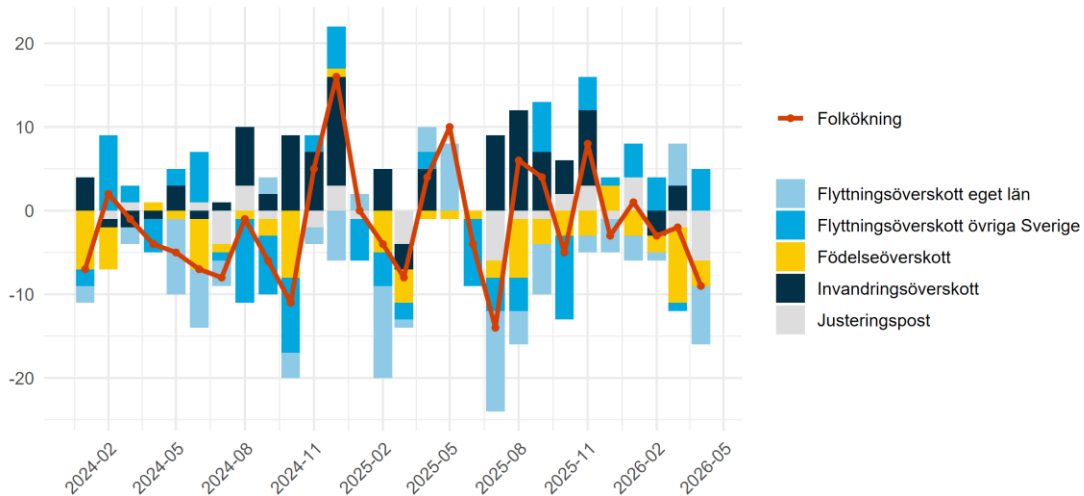
Antal sålda 0	Kr/kvm 0	Medelpris kr 0
------------------	-------------	-------------------

Befolkningsutveckling



Befolkningsutveckling

Befolkningsförändring i Jokkmokk uppdelat på typ 2024-2026, antal



Källa: SCB

Ordförklaring Justeringspost: födslar, dödsfall, in- och utvandring som rapporterats in under månaden men som inträffat tidigare. Flyttningsöverskott = inflyttade-utflyttade, Invandringsöverskott = invandring-utvandring samt Födelseöverskott = födda-döda. Av sekretessskäl gör SCB från 2025 mindre justeringar av enskilda värden, summeringen över typer av befolkningsförändringar skiljer sig därför från den totala befolkningsförändringen.