

# Månadsläge Kramfors

Maj 2026

# Konjunkturläget i Sverige

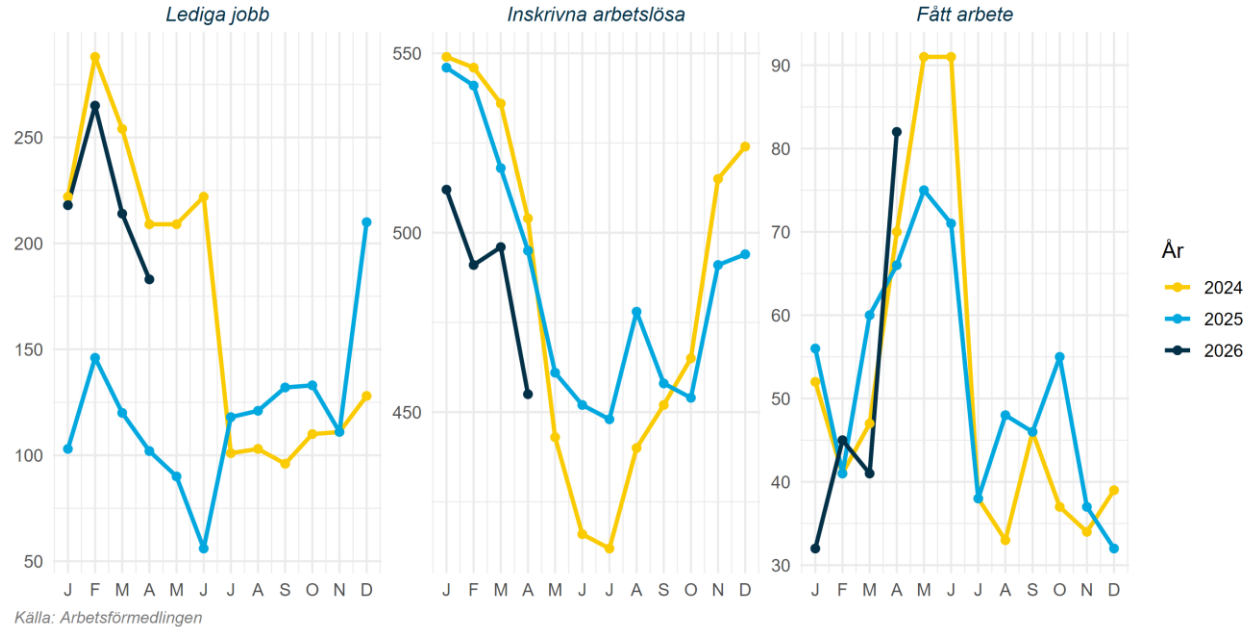
Konjunkturklockan, mars 2026



Källa: SCB Konjunkturklockan

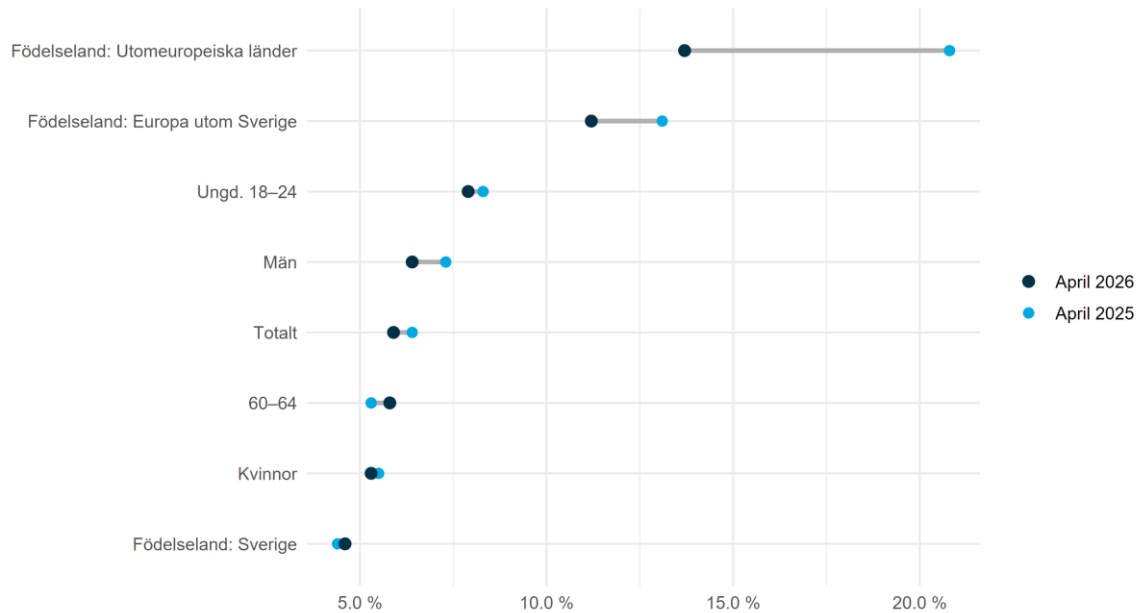
# Arbetsmarknad

Arbetsmarknadsstatus i Kramfors 2024-2026, antal



# Arbetsmarknad

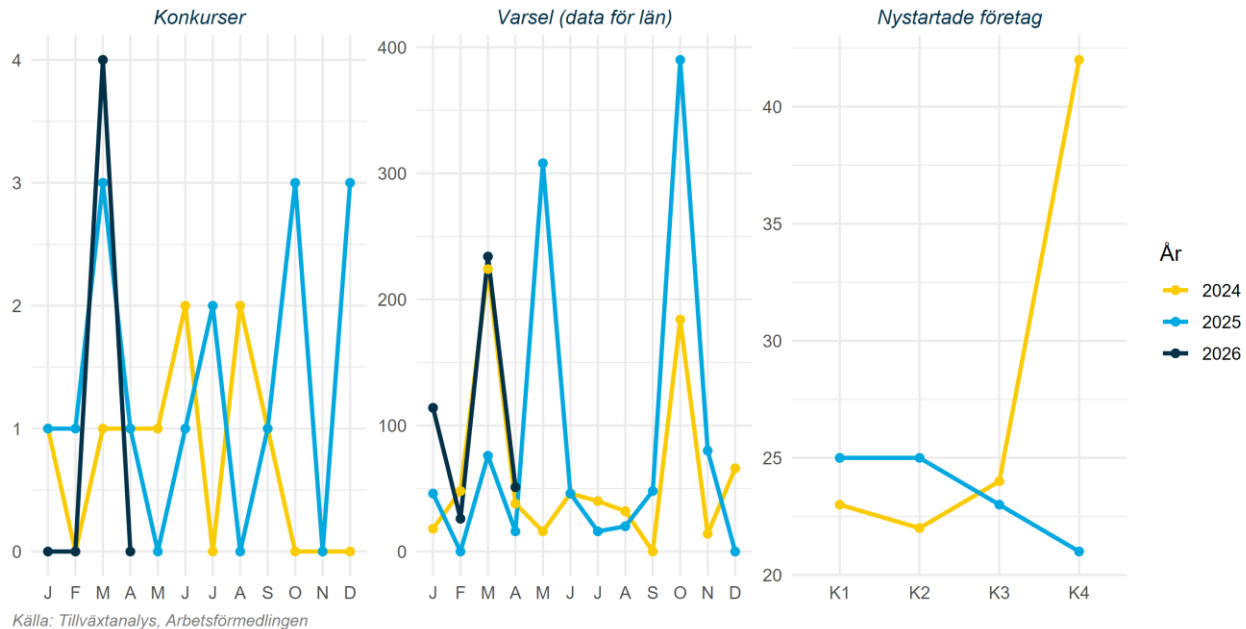
Arbetslöshet för olika grupper i Kramfors 2026-04 jämfört med 2025-04, andel



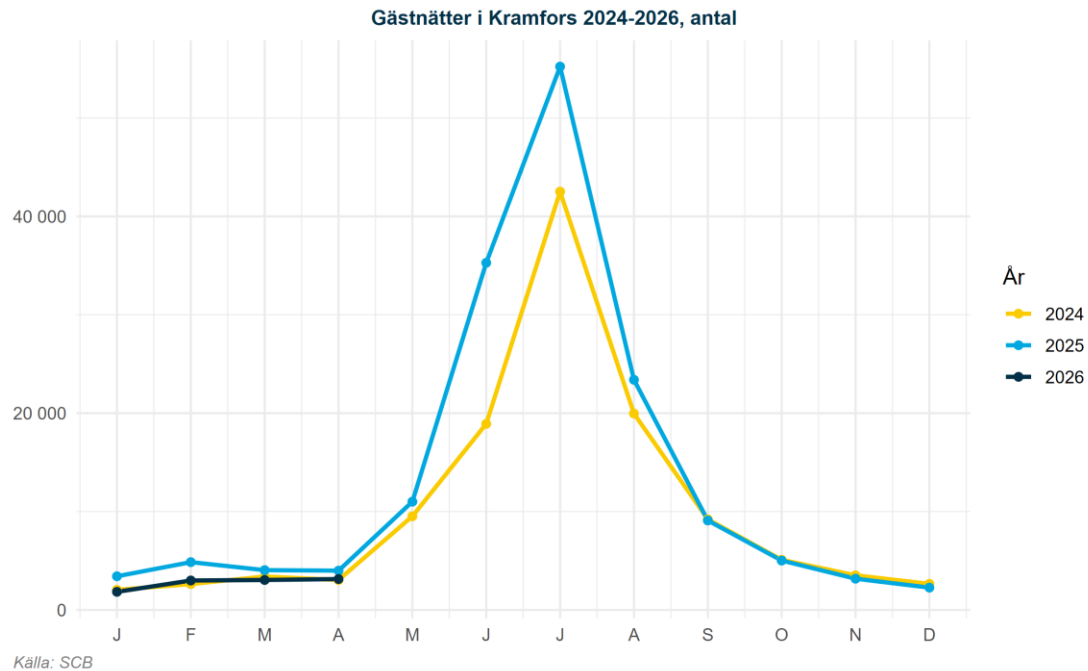
Källa: Arbetsförmedlingen

# Näringsliv

Näringslivsstatus i Kramfors 2024-2026, antal



# Näringsliv



# Klimat

## Månadens väder i Sverige april 2026

Medeltemperatur jämfört med 1961-1990



Nederbörd jämfört med 1961-1990

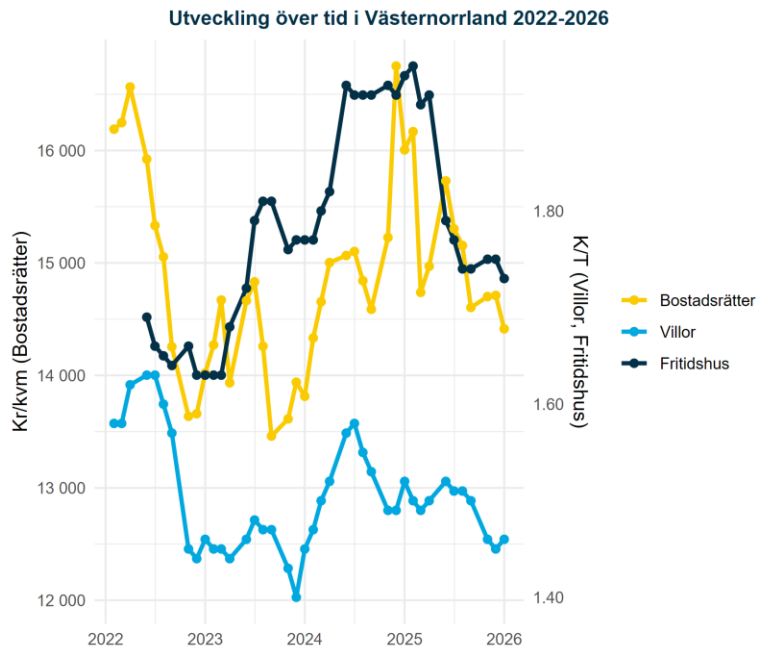


Månadens medeltemperatur jämfört med 1860-1900



Visar avvikelser från 1860-1900 för aktuell månad. Svarta kurvan visar ungefär motsvarande tio-åriga medelvärden. Linjen med prickar visar motsvarande för global medeltemperatur.

# Bostadsmarknad



Källa: Mäklarstatistik

## Bostadsstatistik för Kramfors senaste tre mån

### Bostadsrätter

Antal sålda 2	Kr/kvm 6 136	Medelpris kr 377 000
------------------	-----------------	-------------------------

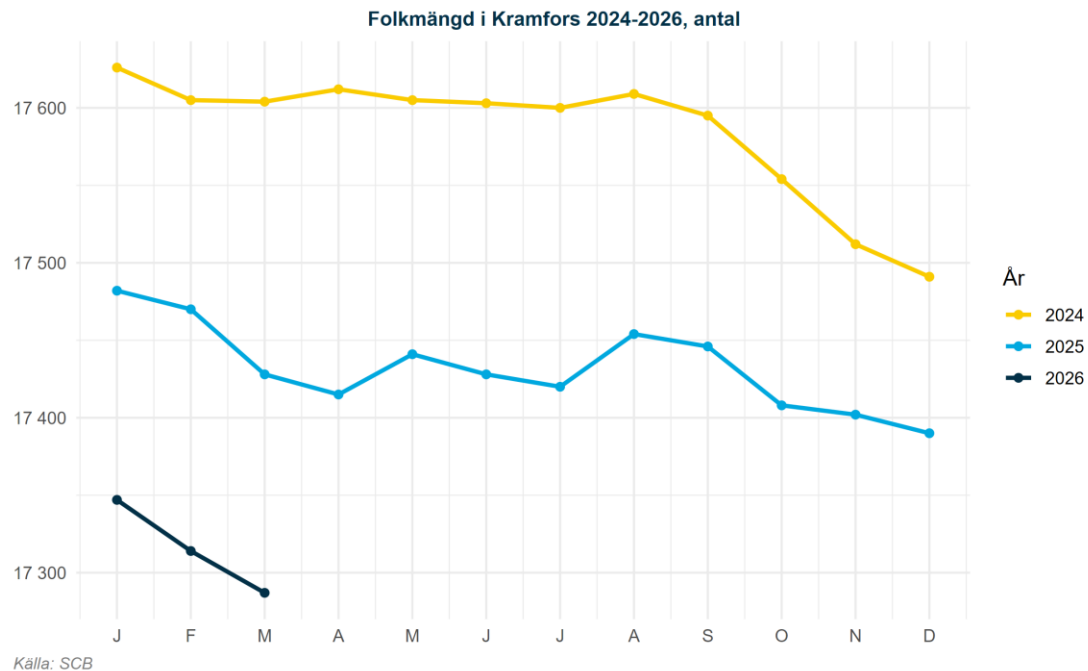
### Villor

Antal sålda 22	Kr/kvm 6 110	Medelpris kr 646 000
-------------------	-----------------	-------------------------

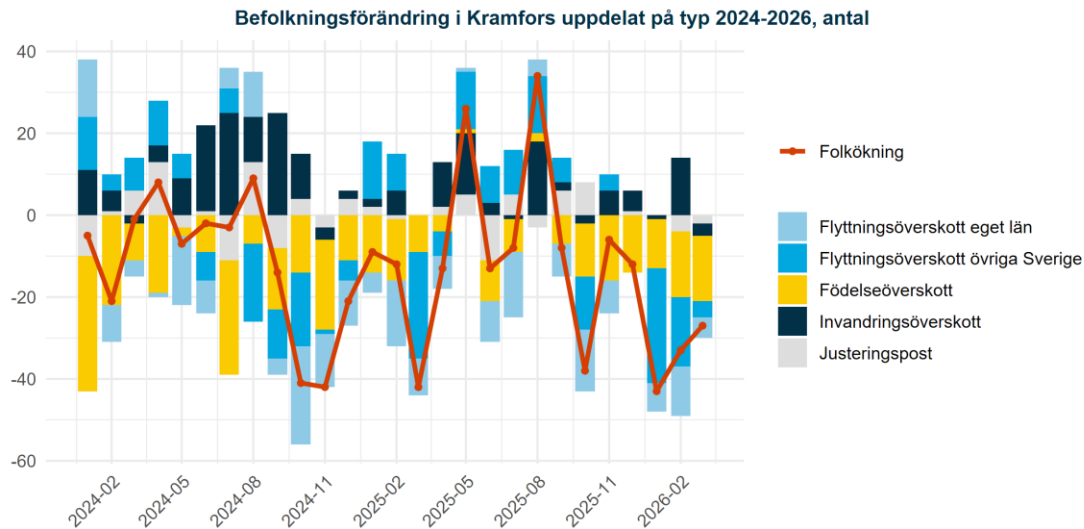
### Fritidshus

Antal sålda 1	Kr/kvm 21 296	Medelpris kr 2 300 000
------------------	------------------	---------------------------

# Befolkningsutveckling



# Befolkningsutveckling



Källa: SCB

Ordförklaring Justeringspost: födslar, dödsfall, in- och utvandring som rapporterats in under månaden men som inträffat tidigare. Flyttningsöverskott = inflyttade-utflyttade, Invandringsöverskott = invandring-utvandring samt Födelseöverskott = födda-döda. Av sekretessskäl gör SCB från 2025 mindre justeringar av enskilda värden, summeringen över typer av befolkningsförändringar skiljer sig därför från den totala befolkningsförändringen.