

Månadsläge Krokomb

Juni 2026

Konjunkturläget i Sverige

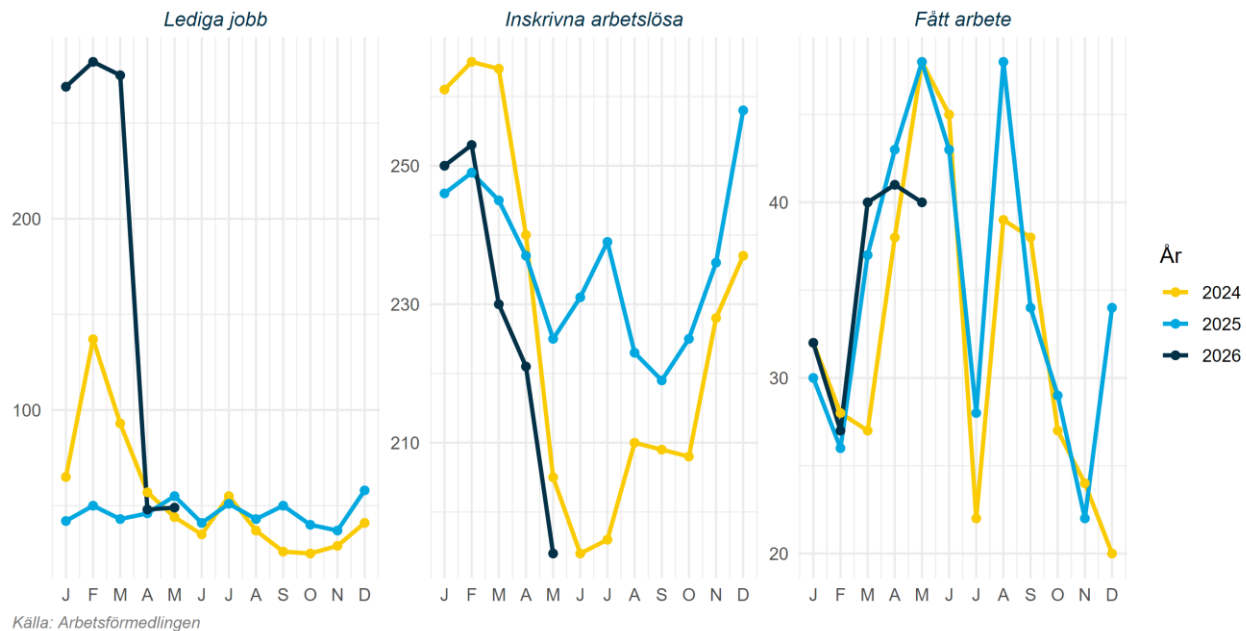
Konjunkturklockan, april 2026



Källa: SCB Konjunkturklockan

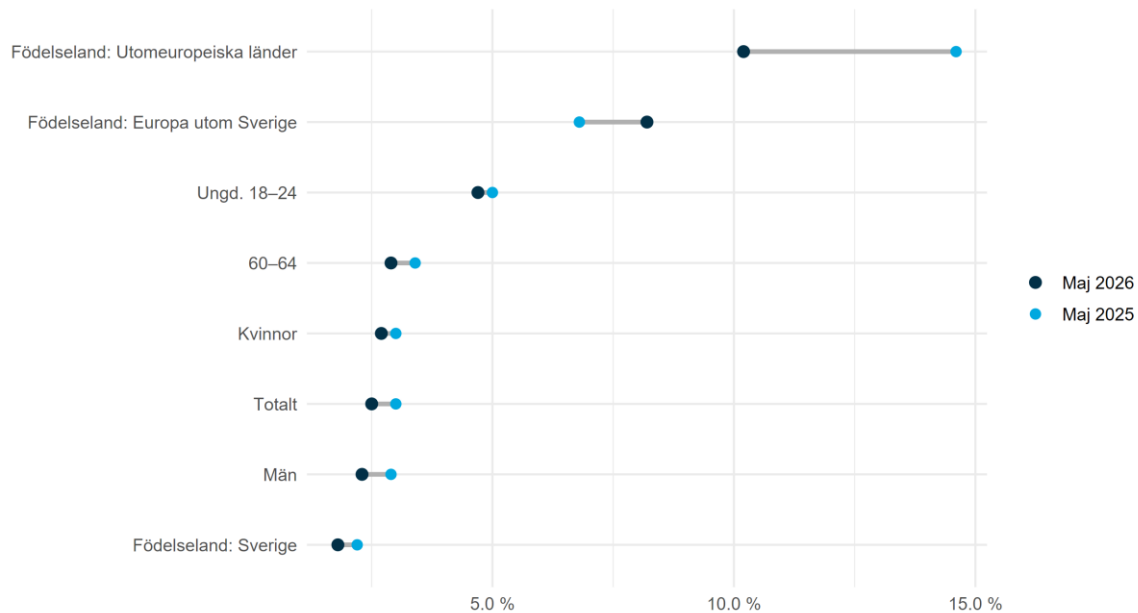
Arbetsmarknad

Arbetsmarknadsstatus i Krokom 2024-2026, antal



Arbetsmarknad

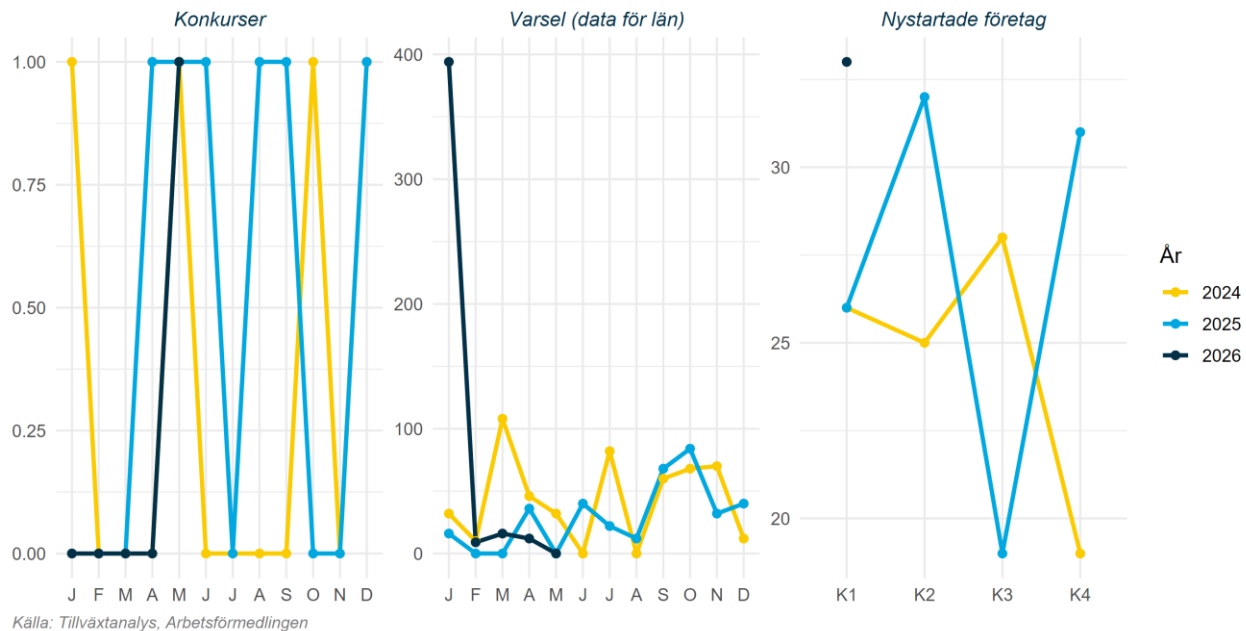
Arbetslöshet för olika grupper i Krokom 2026-05 jämfört med 2025-05, andel



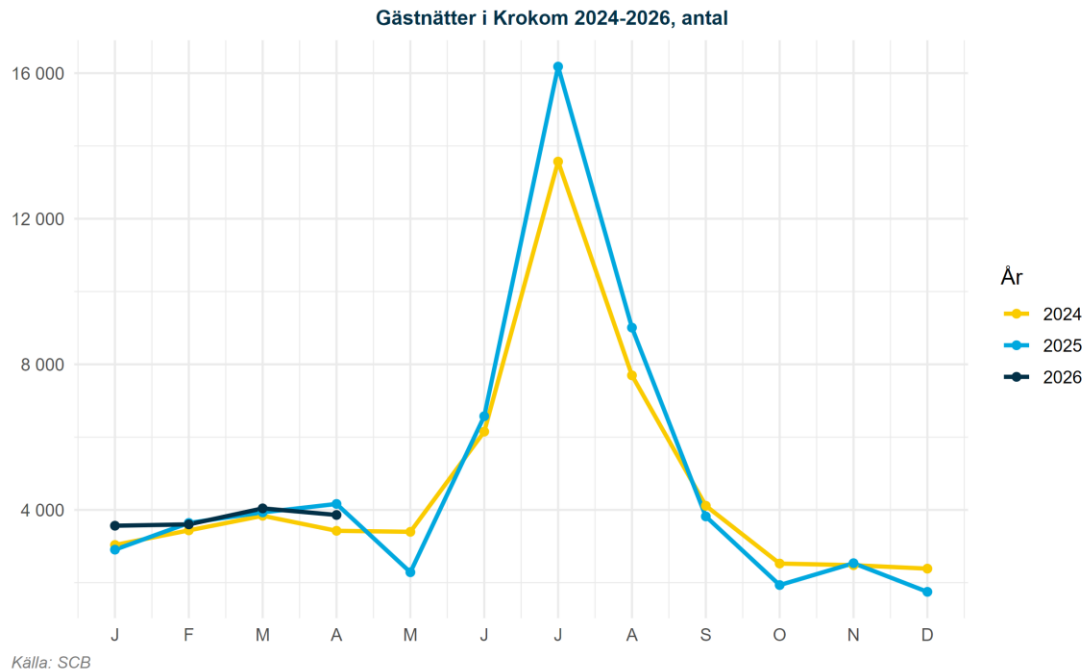
Källa: Arbetsförmedlingen

Näringsliv

Näringslivsstatus i Krokoms kommun 2024-2026, antal



Näringsliv



Klimat

Månadens väder i Sverige maj 2026

Medeltemperatur jämfört med 1961-1990



Nederbörd jämfört med 1961-1990

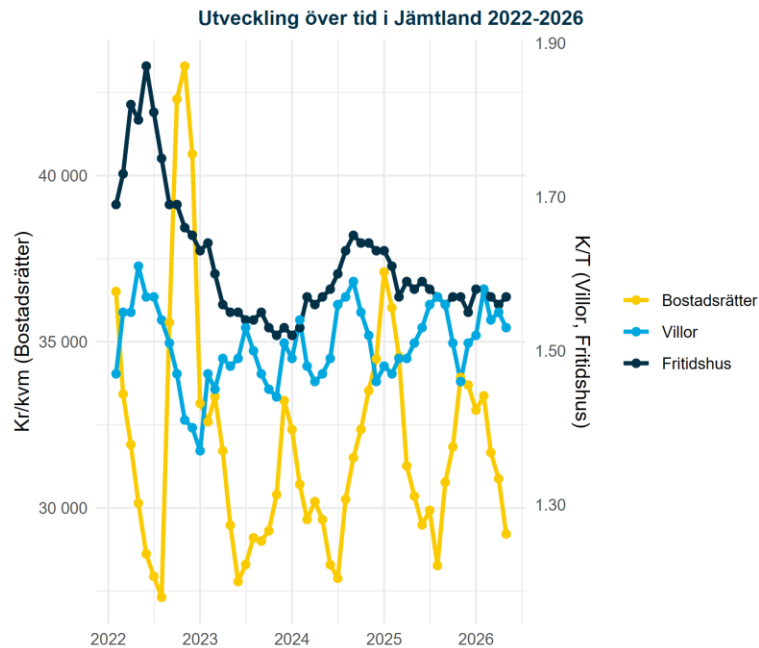


Månadens medeltemperatur jämfört med 1860-1900



Visar avvikelsen från 1860-1900 för aktuell månad. Svarta kurvan visar ungefär motsvarande tio-åriga medelvärden. Linjen med prickar visar motsvarande för global medeltemperatur.

Bostadsmarknad



Källa: Mäklarstatistik

Bostadsstatistik för Krokom senaste tre mån

Bostadsrätter

Antal sålda 10	Kr/kvm 15 502	Medelpris kr 1 199 000
-------------------	------------------	---------------------------

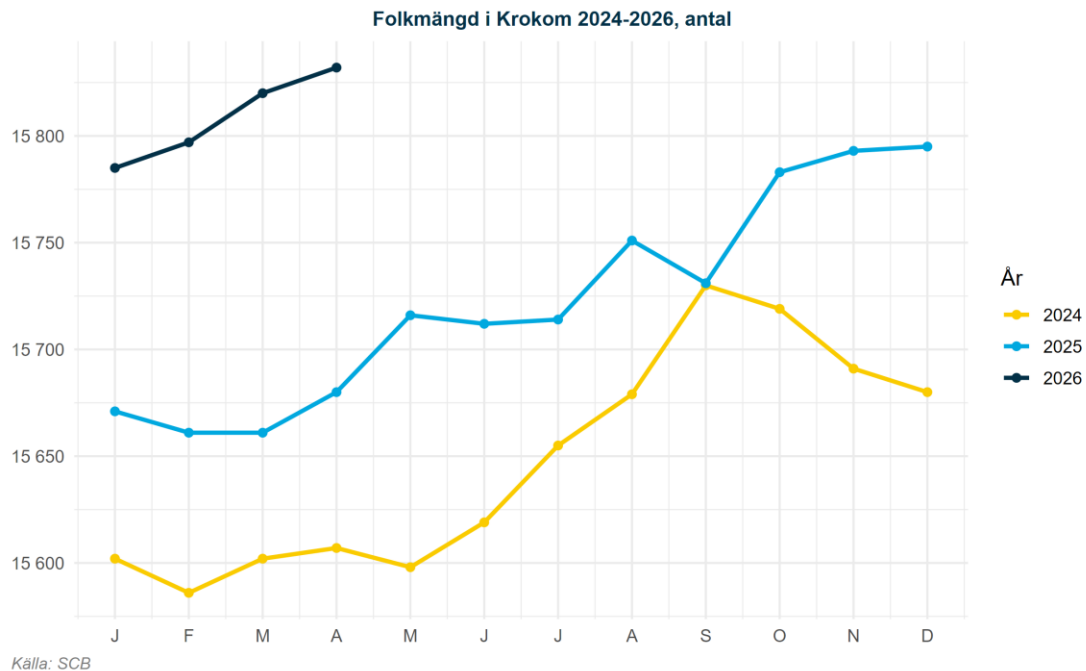
Villor

Antal sålda 25	Kr/kvm 24 632	Medelpris kr 3 167 000
-------------------	------------------	---------------------------

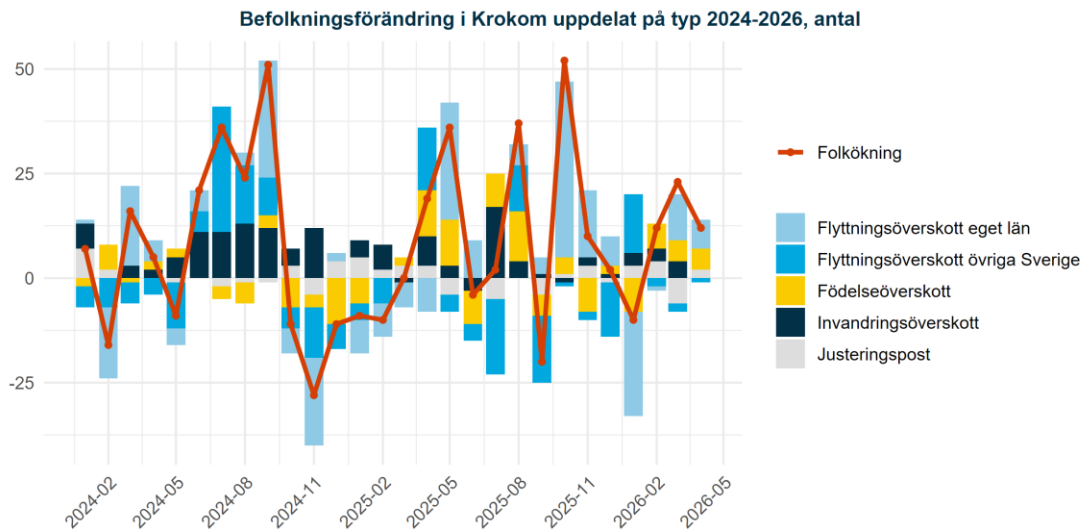
Fritidshus

Antal sålda 7	Kr/kvm 20 047	Medelpris kr 1 727 000
------------------	------------------	---------------------------

Befolkningsutveckling



Befolkningsutveckling



Källa: SCB

Ordförklaring Justeringspost: födslar, dödsfall, in- och utvandring som rapporterats in under månaden men som inträffat tidigare. Flyttningsoverskott = inflyttade-utflyttade, Invandringsoverskott = invandring-utvandring samt Fodlseoverskott = födda-döda. Av sekretessskäl gör SCB från 2025 mindre justeringar av enskilda värden, summeringen över typer av befolkningsförändringar skiljer sig därför från den totala befolkningsförändringen.