

Månadsläge Örnsköldsvik

Juni 2026

Konjunkturläget i Sverige

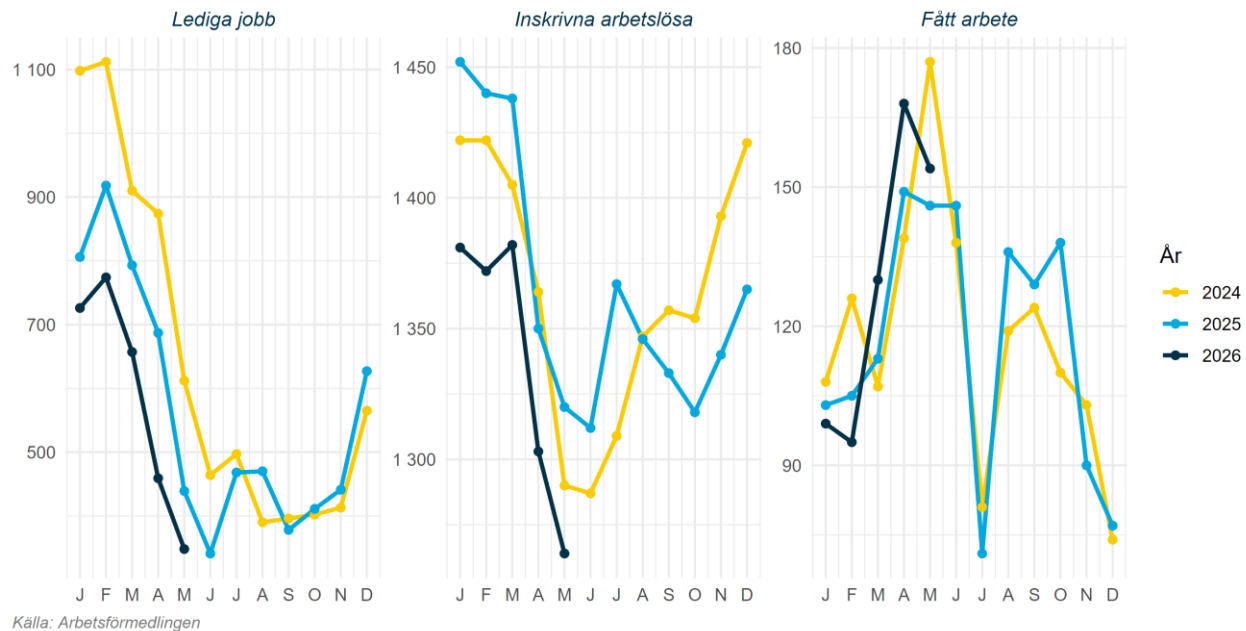
Konjunkturklockan, april 2026



Källa: SCB Konjunkturklockan

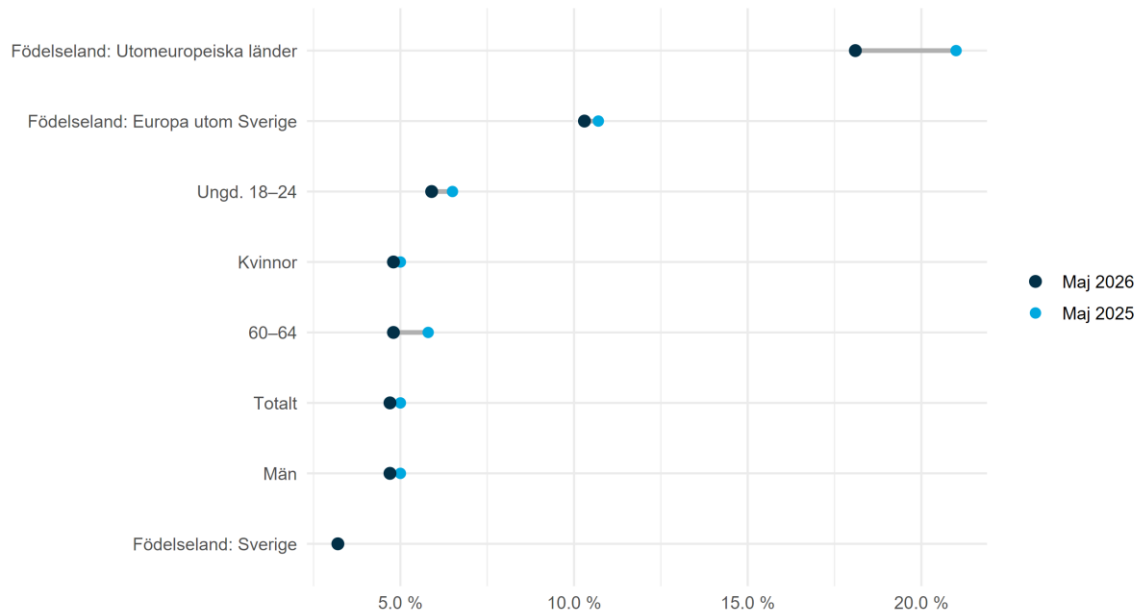
Arbetsmarknad

Arbetsmarknadsstatus i Örnsköldsvik 2024-2026, antal



Arbetsmarknad

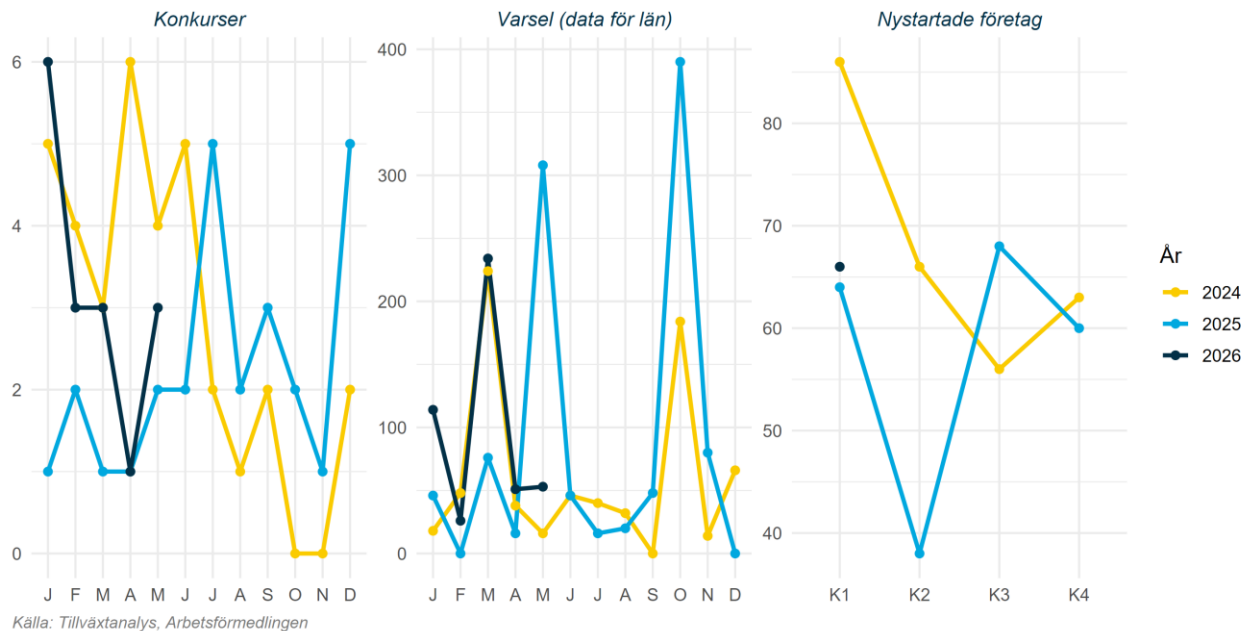
Arbetslöshet för olika grupper i Örnsköldsvik 2026-05 jämfört med 2025-05, andel



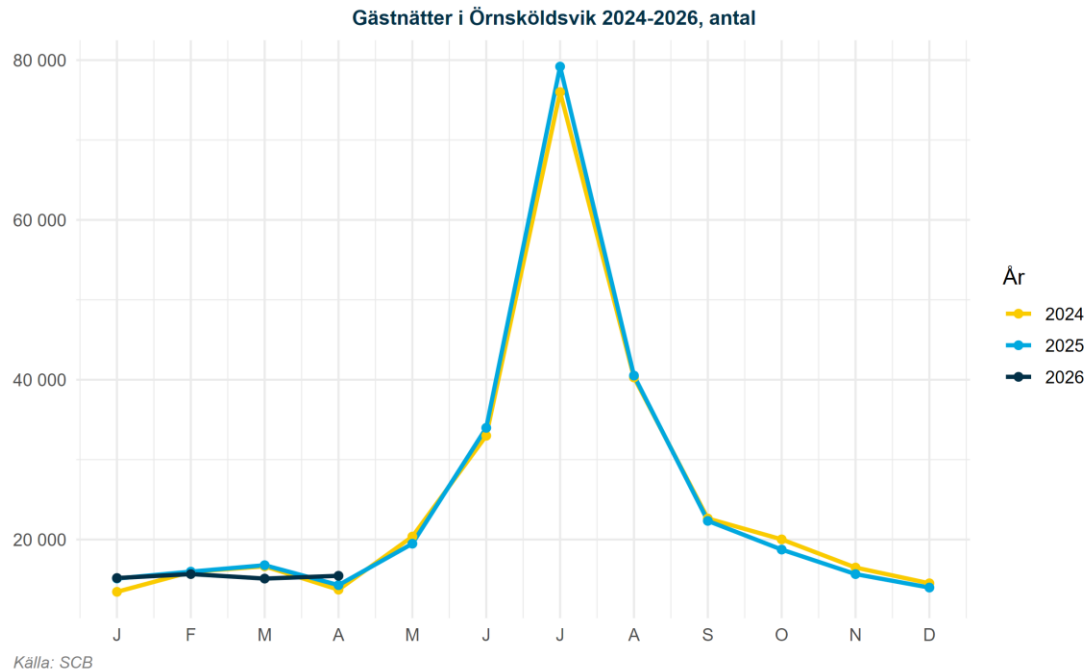
Källa: Arbetsförmedlingen

Näringsliv

Näringslivsstatus i Örnsköldsvik 2024-2026, antal



Näringsliv



Klimat

Månadens väder i Sverige maj 2026

Medeltemperatur jämfört med 1961-1990



Nederbörd jämfört med 1961-1990



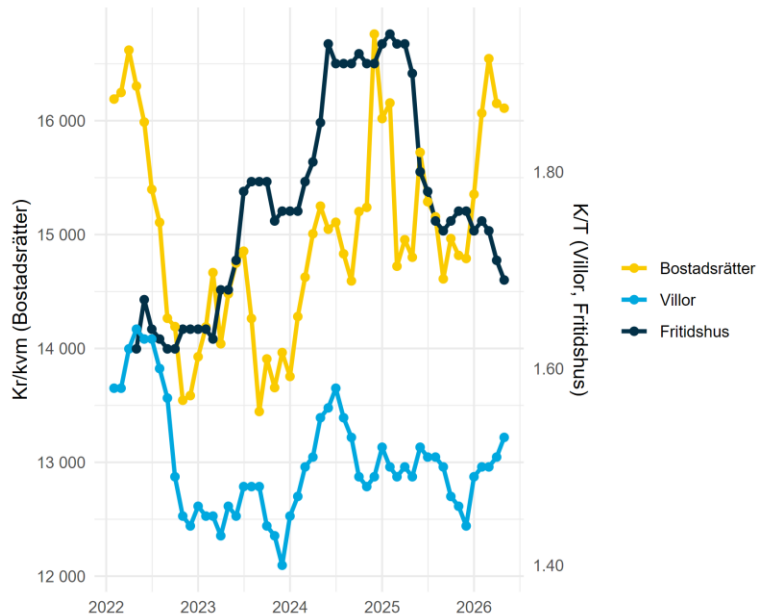
Månadens medeltemperatur jämfört med 1860-1900



Visar avvikelsen från 1860-1900 för aktuell månad. Svarta kurvan visar ungefär motsvarande tio-åriga medelvärden. Linjen med prickar visar motsvarande för global medeltemperatur.

Bostadsmarknad

Utveckling över tid i Västernorrland 2022-2026



Källa: Mäklarstatistik

Bostadsstatistik för Örnsköldsvik senaste tre mån

Bostadsrätter

Antal sålda 69	Kr/kvm 26 904	Medelpris kr 1 719 000
--------------------------	-------------------------	----------------------------------

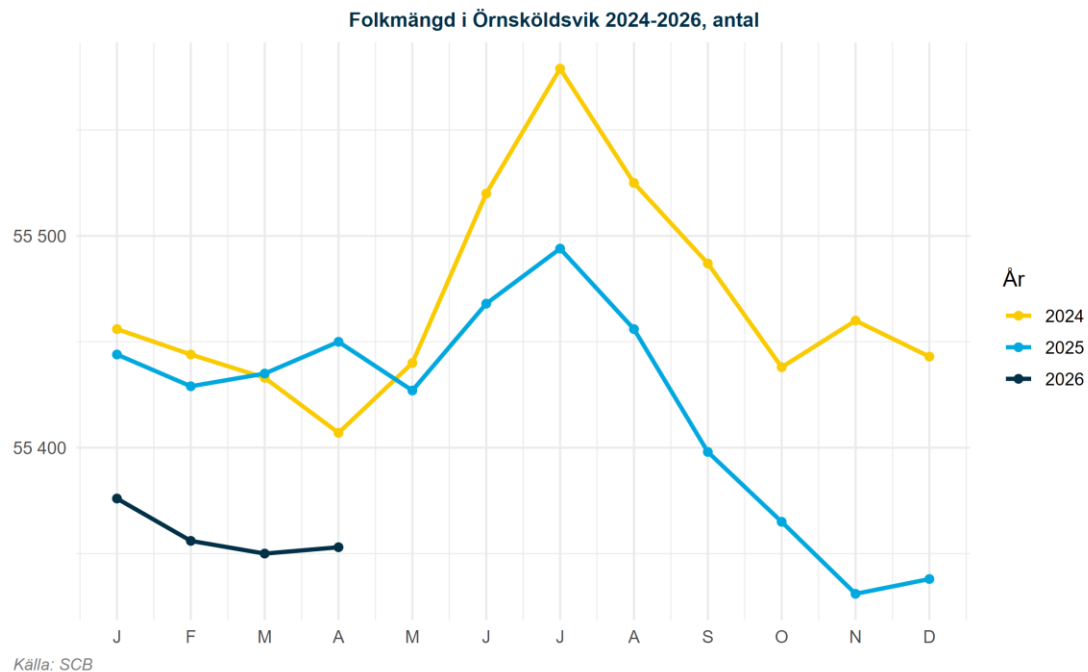
Villor

Antal sålda 99	Kr/kvm 15 214	Medelpris kr 1 821 000
--------------------------	-------------------------	----------------------------------

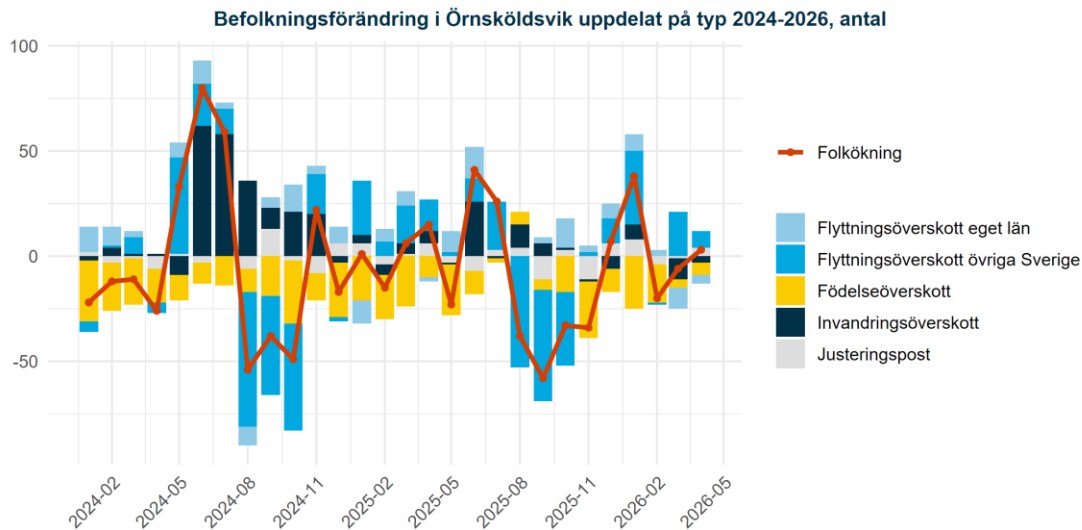
Fritidshus

Antal sålda 8	Kr/kvm 22 692	Medelpris kr 1 662 000
-------------------------	-------------------------	----------------------------------

Befolkningsutveckling



Befolkningsutveckling



Källa: SCB

Ordförklaring Justeringspost: födslar, dödsfall, in- och utvandring som rapporterats in under månaden men som inträffat tidigare. Flyttningsöverskott = inflyttade-utflyttade, Invandringsöverskott = invandring-utvandring samt Födelseöverskott = födda-döda. Av sekretessskäl gör SCB från 2025 mindre justeringar av enskilda värden, summeringen över typer av befolkningsförändringar skiljer sig därför från den totala befolkningsförändringen.