

# Månadsläge Östersund

Juni 2026

# Konjunkturläget i Sverige

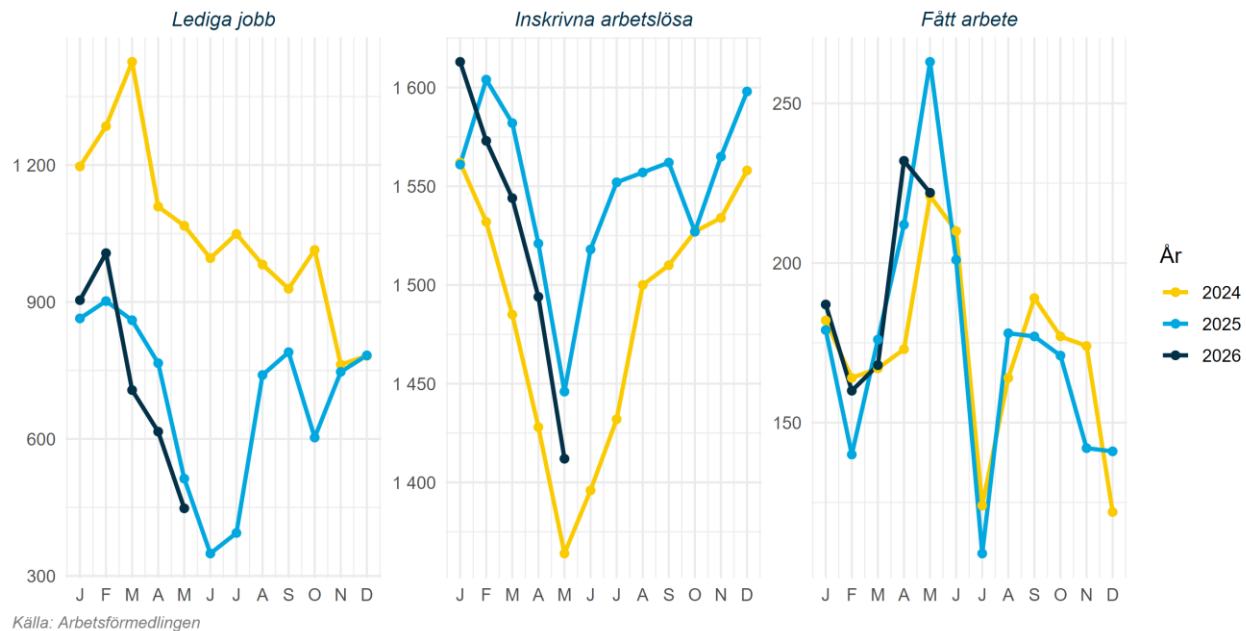
Konjunkturklockan, april 2026



Källa: SCB Konjunkturklockan

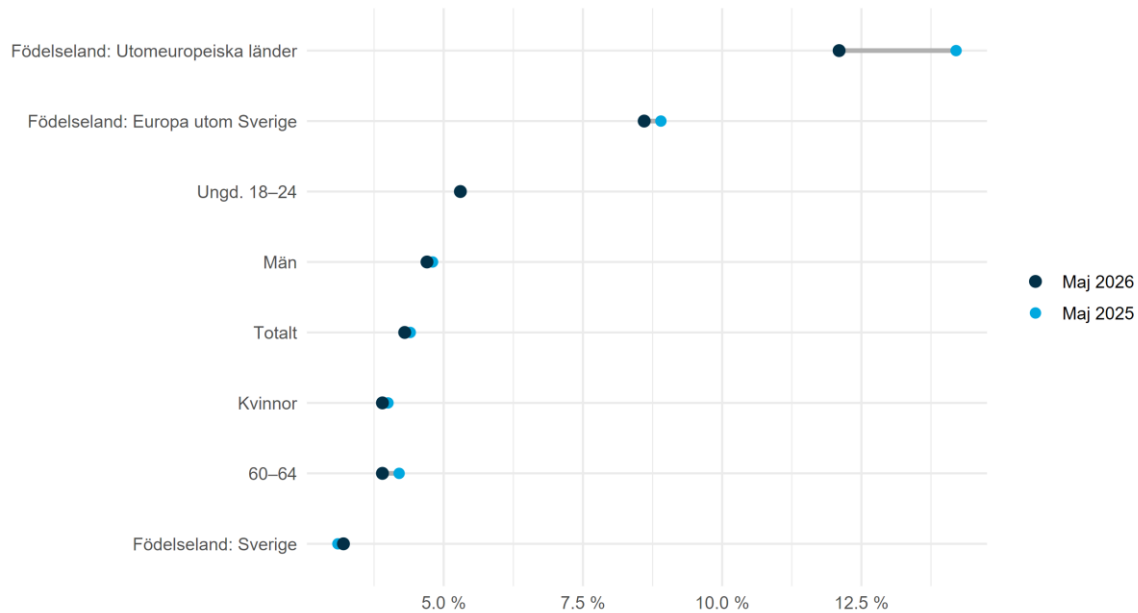
# Arbetsmarknad

Arbetsmarknadsstatus i Östersund 2024-2026, antal



# Arbetsmarknad

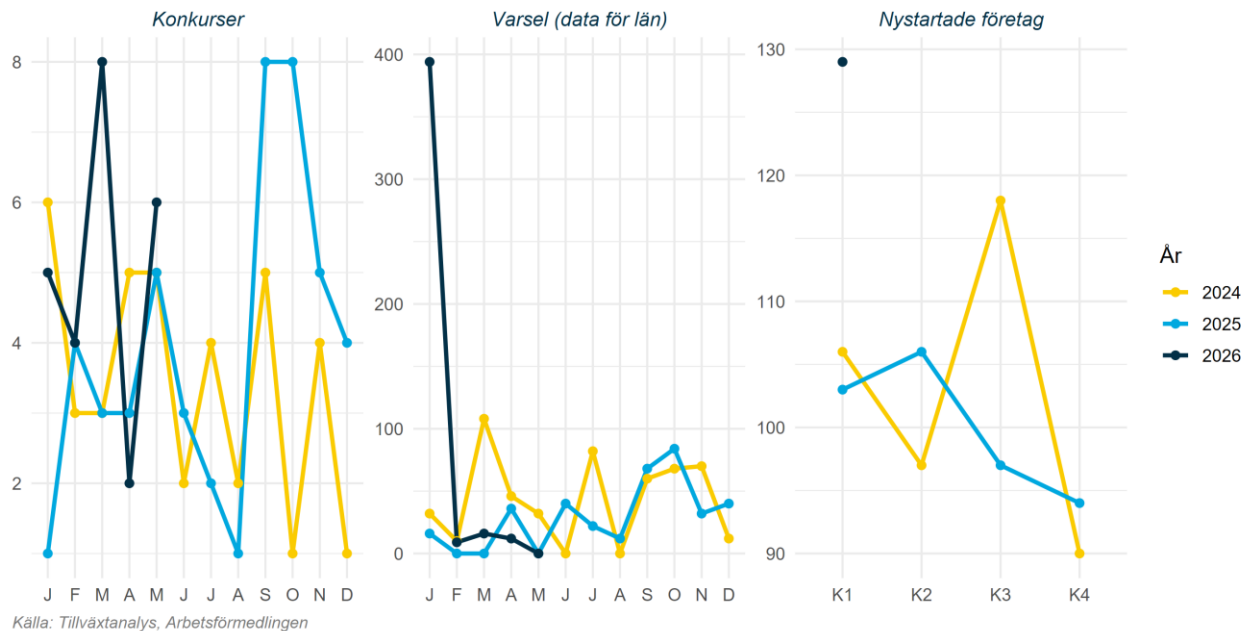
Arbetslöshet för olika grupper i Östersund 2026-05 jämfört med 2025-05, andel



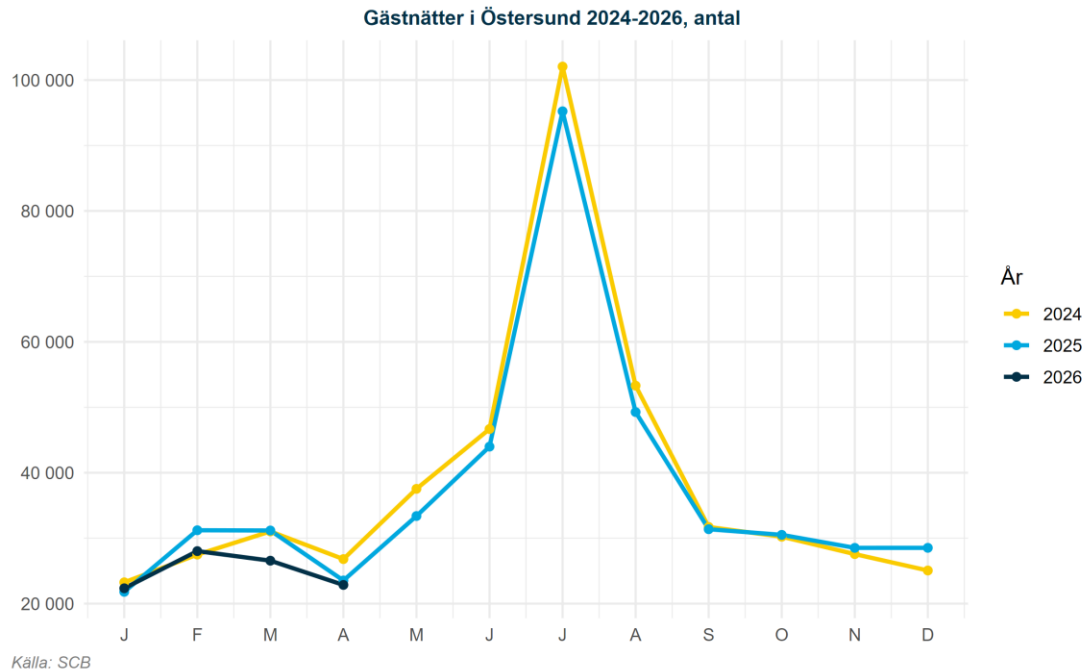
Källa: Arbetsförmedlingen

# Näringsliv

Näringslivsstatus i Östersund 2024-2026, antal



# Näringsliv



# Klimat

## Månadens väder i Sverige maj 2026

Medeltemperatur jämfört med 1961-1990



Nederbörd jämfört med 1961-1990

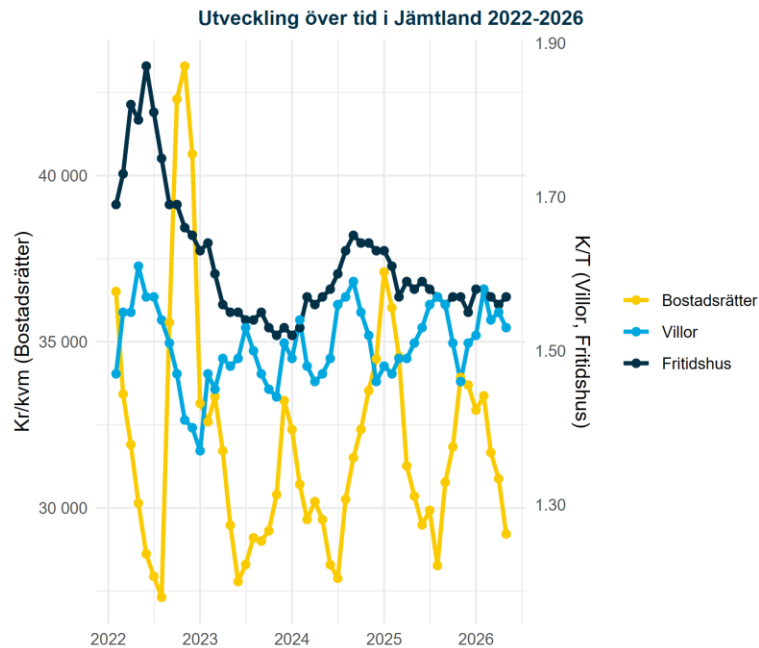


Månadens medeltemperatur jämfört med 1860-1900



Visar avvikelser från 1860-1900 för aktuell månad. Svarta kurvan visar ungefär motsvarande tio-åriga medelvärden. Linjen med prickar visar motsvarande för global medeltemperatur.

# Bostadsmarknad



Källa: Mäklarstatistik

## Bostadsstatistik för Östersund senaste tre mån

### Bostadsrätter

Antal sålda 268	Kr/kvm 21 865	Medelpris kr 1 511 000
--------------------	------------------	---------------------------

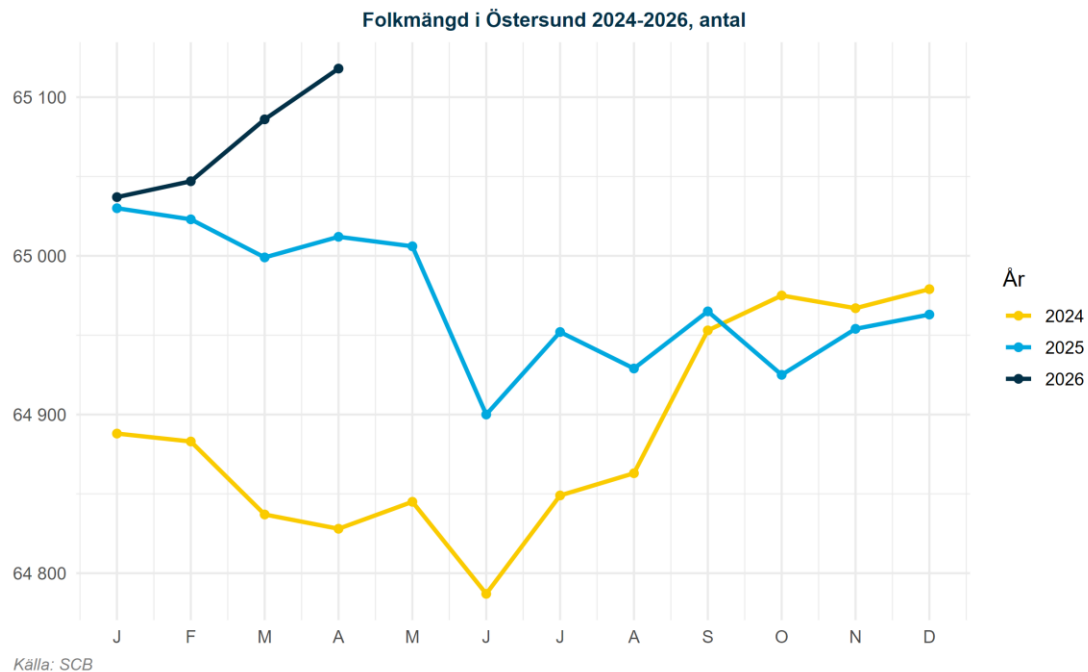
### Villor

Antal sålda 71	Kr/kvm 30 501	Medelpris kr 4 060 000
-------------------	------------------	---------------------------

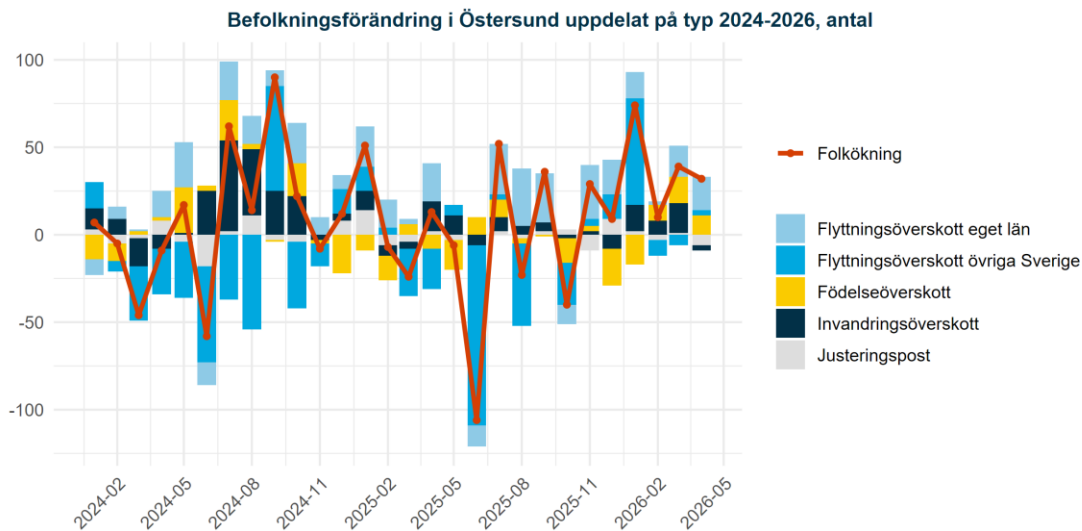
### Fritidshus

Antal sålda 2	Kr/kvm 26 293	Medelpris kr 2 802 000
------------------	------------------	---------------------------

# Befolkningsutveckling



# Befolkningsutveckling



Källa: SCB

Ordförklaring Justeringspost: födslar, dödsfall, in- och utvandring som rapporterats in under månaden men som inträffat tidigare. Flyttningsoverskott = inflyttade-utflyttade, Invandringsoverskott = invandring-utvandring samt Födelseoverskott = födda-döda. Av sekretessskäl gör SCB från 2025 mindre justeringar av enskilda värden, summeringen över typer av befolkningsförändringar skiljer sig därför från den totala befolkningsförändringen.