

Månadsläge Vännäs

April 2026

Konjunkturläget i Sverige

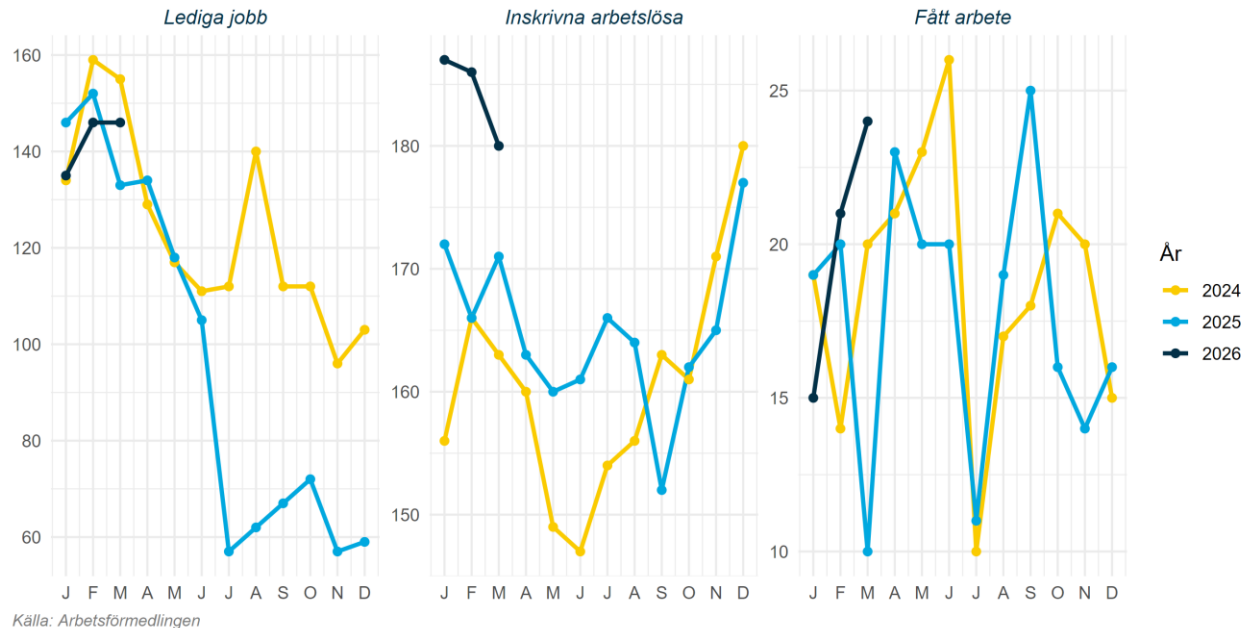
Konjunkturklockan, februari 2026



Källa: SCB Konjunkturklockan

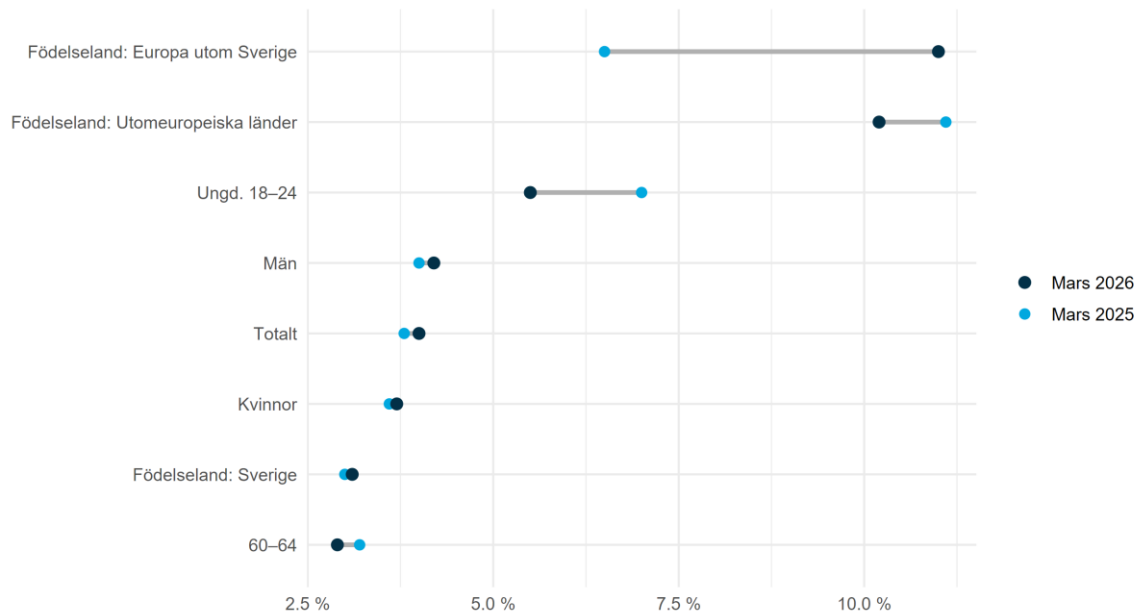
Arbetsmarknad

Arbetsmarknadsstatus i Vännäs 2024-2026, antal



Arbetsmarknad

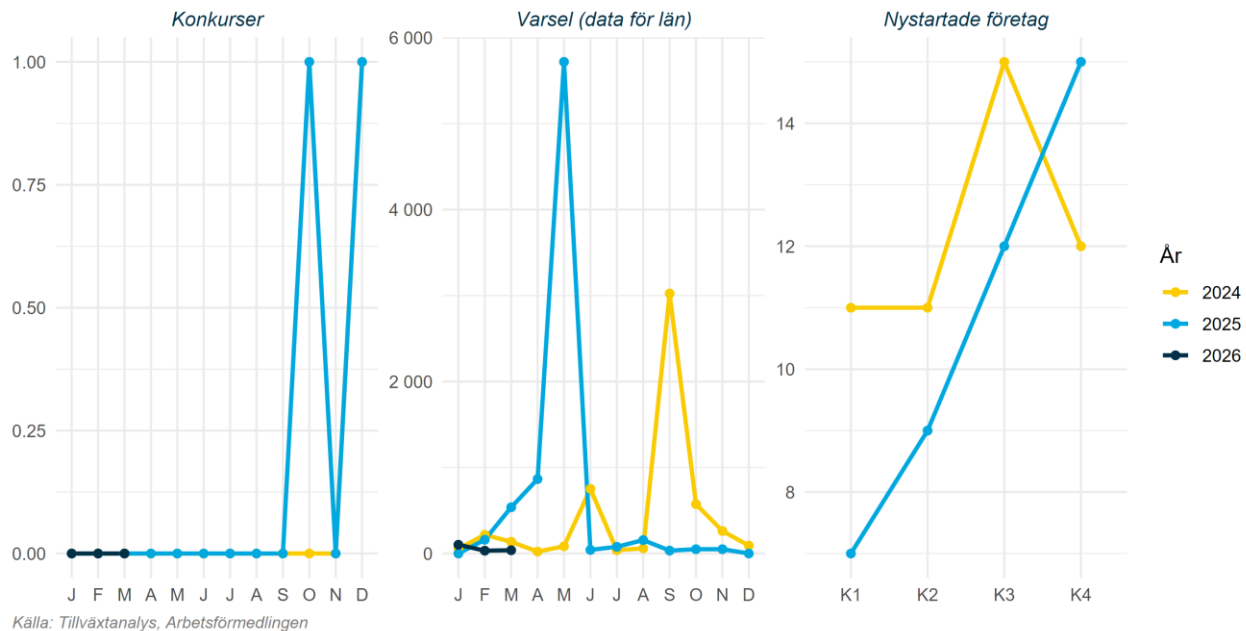
Arbetslöshet för olika grupper i Vännäs 2026-03 jämfört med 2025-03, andel



Källa: Arbetsförmedlingen

Näringsliv

Näringslivsstatus i Vännäs 2024-2026, antal



Näringsliv

Gästnätter saknas

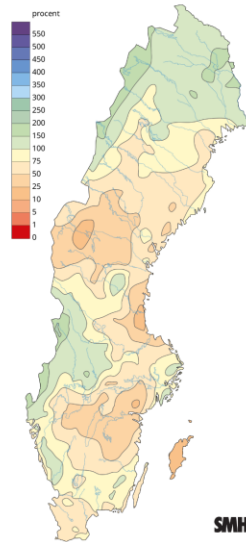
Klimat

Månadens väder i Sverige mars 2026

Medeltemperatur jämfört med 1961-1990



Nederbörd jämfört med 1961-1990

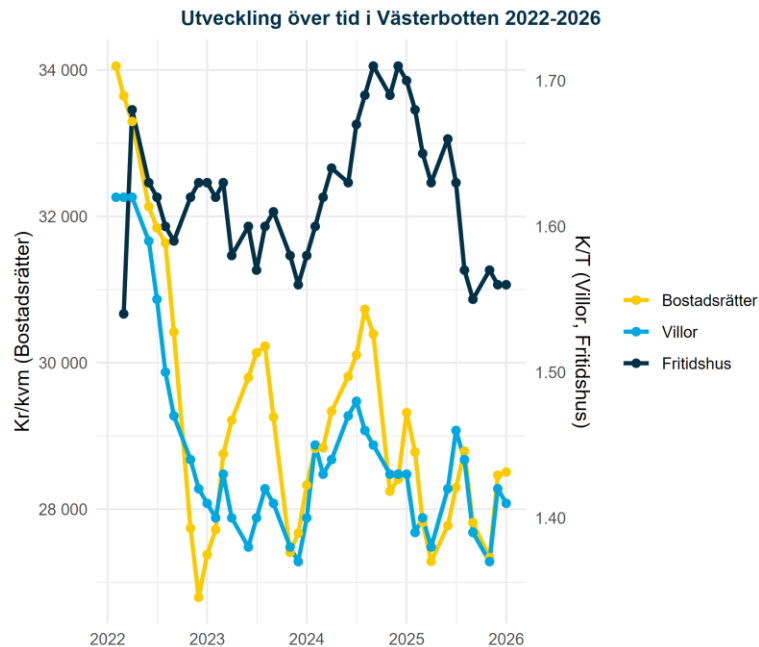


Månadens medeltemperatur jämfört med 1860-1900



Visar avvikelsen från 1860-1900 för aktuell månad. Svarta kurvan visar ungefär motsvarande tio-åriga medelvärdet. Linjen med prickar visar motsvarande för global medeltemperatur.

Bostadsmarknad



Källa: Mäklarstatistik

Bostadsstatistik för Vännäs senaste tre mån

Bostadsrätter

Antal sålda 6	Kr/kvm 8 111	Medelpris kr 465 000
------------------	-----------------	-------------------------

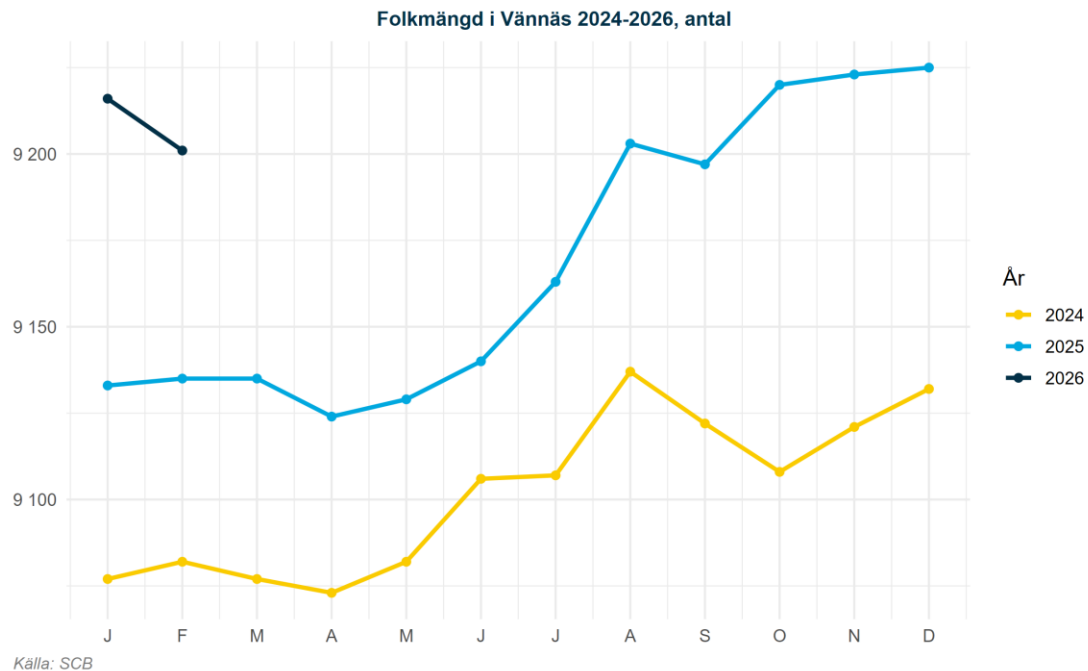
Villor

Antal sålda 10	Kr/kvm 16 256	Medelpris kr 2 264 000
-------------------	------------------	---------------------------

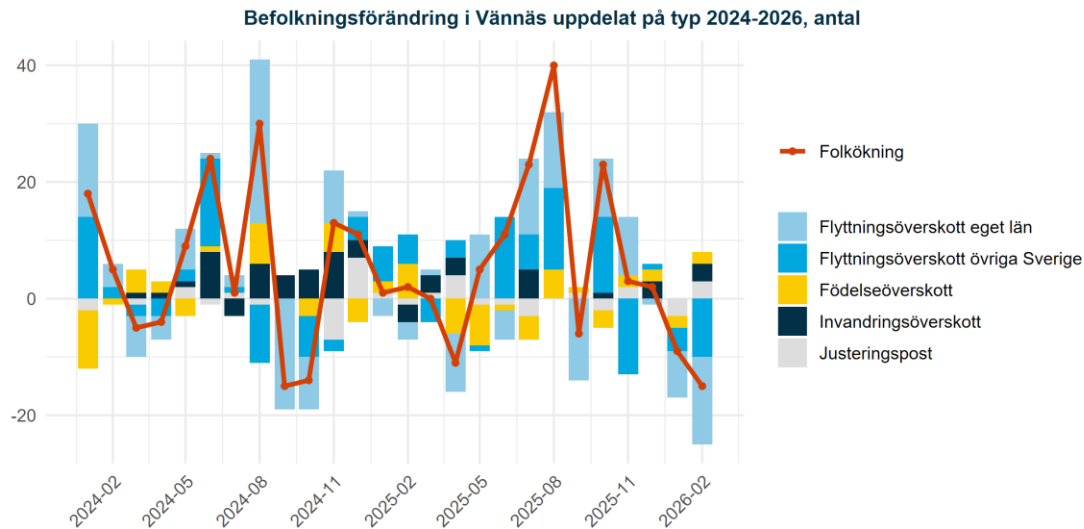
Fritidshus

Antal sålda 0	Kr/kvm 0	Medelpris kr 0
------------------	-------------	-------------------

Befolkningsutveckling



Befolkningsutveckling



Källa: SCB

Ordförklaring Justeringspost: födslar, dödsfall, in- och utvandring som rapporterats in under månaden men som inträffat tidigare. Flyttningsoverskott = inflyttade-utflyttade, Invandringsoverskott = invandring-utvandring samt Födelseoverskott = födda-döda. Av sekretessskäl gör SCB från 2025 mindre justeringar av enskilda värden, summeringen över typer av befolkningsförändringar skiljer sig därför från den totala befolkningsförändringen.