

# Månadsläge Vännäs

Maj 2026

# Konjunkturläget i Sverige

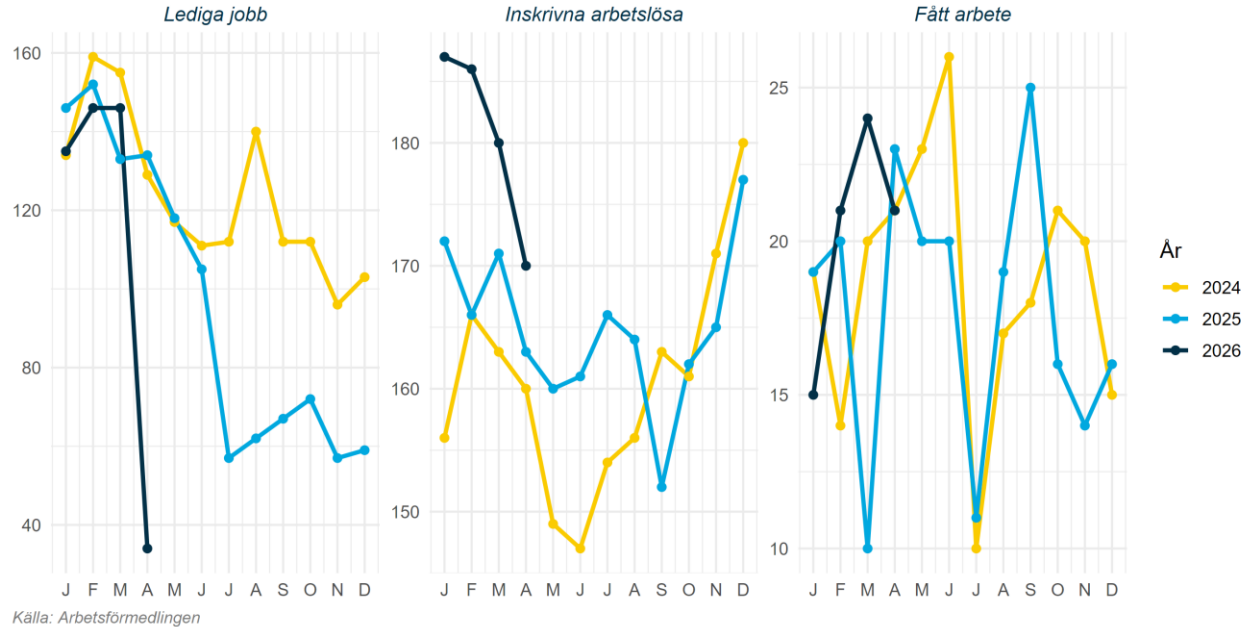
Konjunkturklockan, mars 2026



Källa: SCB Konjunkturklockan

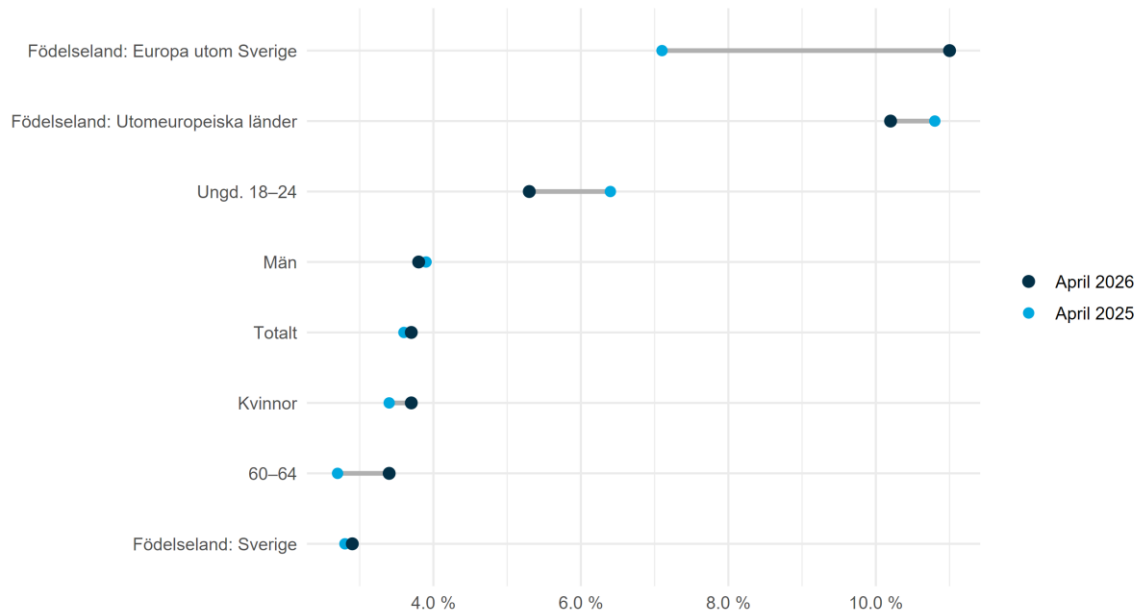
# Arbetsmarknad

Arbetsmarknadsstatus i Vännäs 2024-2026, antal



# Arbetsmarknad

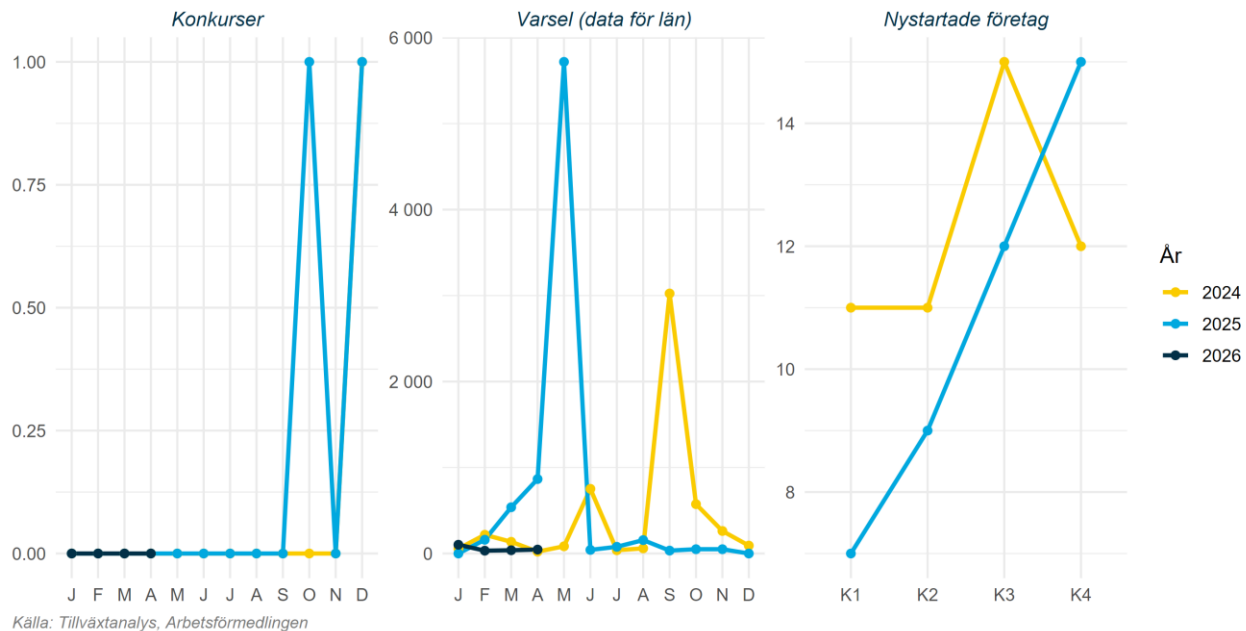
Arbetslöshet för olika grupper i Vännäs 2026-04 jämfört med 2025-04, andel



Källa: Arbetsförmedlingen

# Näringsliv

Näringslivsstatus i Vännäs 2024-2026, antal



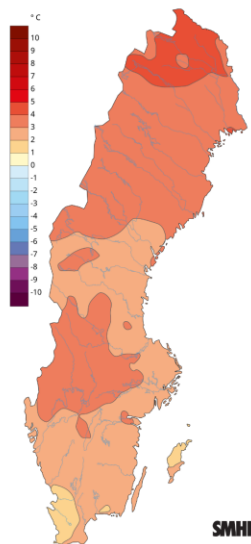
# Näringsliv

Gästnätter saknas

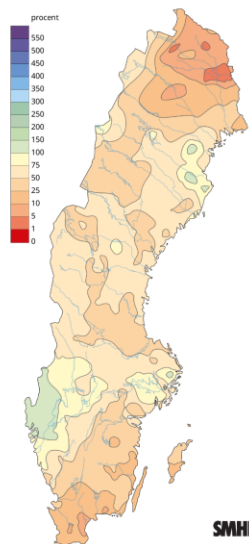
# Klimat

## Månadens väder i Sverige april 2026

Medeltemperatur jämfört med 1961-1990



Nederbörd jämfört med 1961-1990

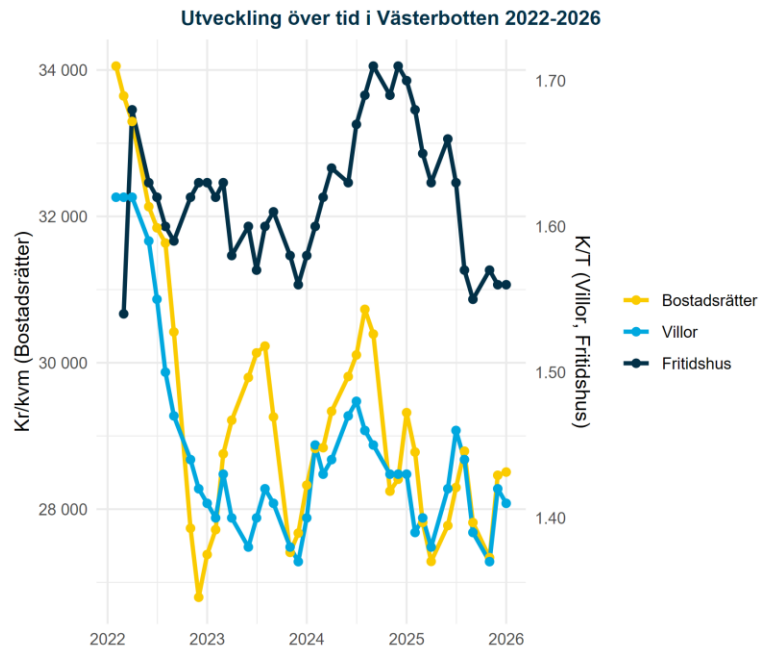


Månadens medeltemperatur jämfört med 1860-1900



Visar avvikelsen från 1860-1900 för aktuell månad. Svarta kurvan visar ungefär motsvarande tio-åriga medelvärden. Linjen med prickar visar motsvarande för global medeltemperatur.

# Bostadsmarknad



Källa: Mäklarstatistik

## Bostadsstatistik för Vännäs senaste tre mån

### Bostadsrätter

Antal sålda 6	Kr/kvm 8 111	Medelpris kr 465 000
------------------	-----------------	-------------------------

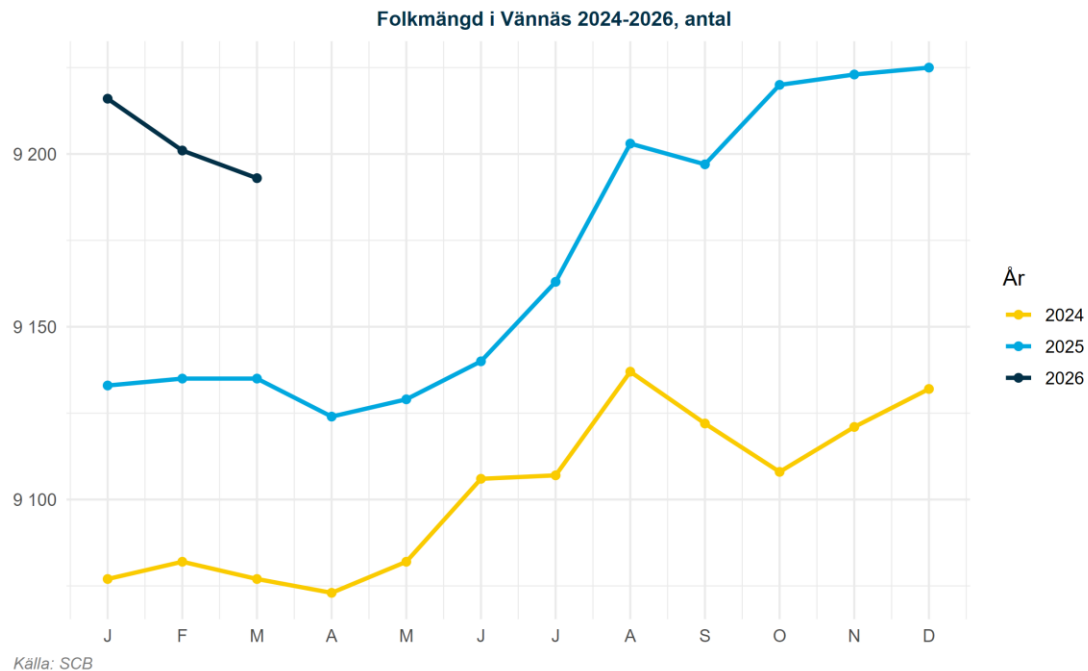
### Villor

Antal sålda 10	Kr/kvm 16 256	Medelpris kr 2 264 000
-------------------	------------------	---------------------------

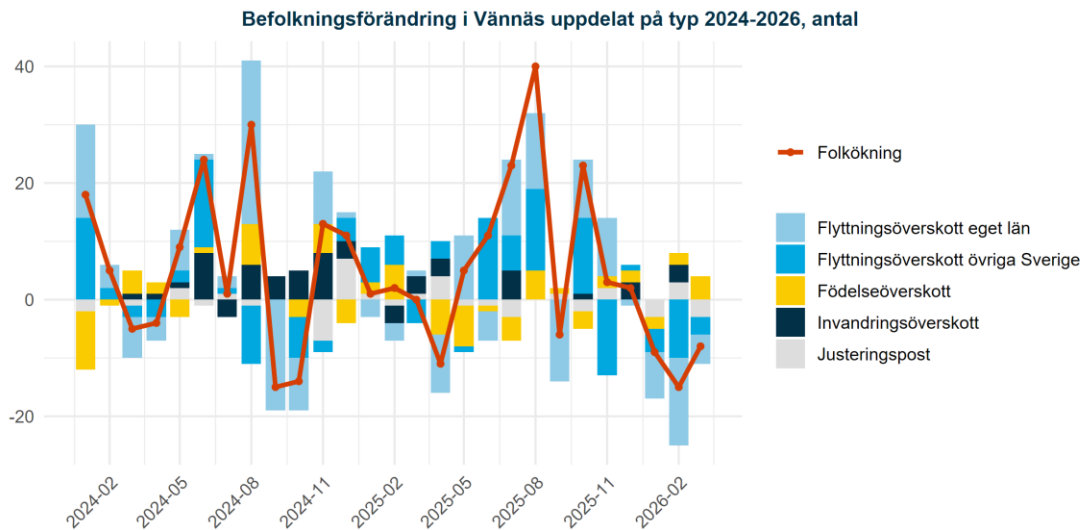
### Fritidshus

Antal sålda 0	Kr/kvm 0	Medelpris kr 0
------------------	-------------	-------------------

# Befolkningsutveckling



# Befolkningsutveckling



Källa: SCB

Ordförklaring Justeringspost: födslar, dödsfall, in- och utvandring som rapporterats in under månaden men som inträffat tidigare. Flyttningsoverskott = inflyttade-utflyttade, Invandringsoverskott = invandring-utvandring samt Födelseoverskott = födda-döda. Av sekretessskäl gör SCB från 2025 mindre justeringar av enskilda värden, summeringen över typer av befolkningsförändringar skiljer sig därför från den totala befolkningsförändringen.