

# Sammanställning 2025

– beviljade företagsstöd, stöd till kommersiell service och projektmedel



Sammanställning 2025 – beviljade företagsstöd, stöd till kommersiell service och projektstöd

Produktion: Regionala utvecklingsförvaltningen, Region Västerbotten

Figurer och tabeller: Jonas Larsson, Linda Wiberg

Ansvarig verksamhetschef: Nils Enwald

## Innehållsförteckning

<b>Inledning .....</b>	<b>4</b>
<b>Företagsstöd och kommersiell service.....</b>	<b>6</b>
<i>Stödportfölj.....</i>	<i>7</i>
<i>Återtag och avslagsbeslut - företagsstöd .....</i>	<i>8</i>
<i>Fördelning utifrån stödområde .....</i>	<i>9</i>
<i>Fördelning per kommun.....</i>	<i>10</i>
<i>Fördelning per bransch - företagsstöd .....</i>	<i>10</i>
<i>Fördelning företagsstöd utifrån företagsledning, kvinna/man .....</i>	<i>11</i>
<i>Beräknad ökning av antalet anställda till följd av beviljat företagsstöd .....</i>	<i>13</i>
<i>Fördelning företagsstöd utifrån företagstyp.....</i>	<i>13</i>
<i>Kommersiell service.....</i>	<i>13</i>
<i>Utbetalningar – företagsstöd.....</i>	<i>15</i>
<b>Projektmedel.....</b>	<b>16</b>
<i>Projektstöd genom anslag 1:1, regionala utvecklingsåtgärder .....</i>	<i>16</i>
<i>Genomförande av Regional utvecklingsstrategi via projektmedel .....</i>	<i>17</i>
<i>Medfinansiering till projekt med stöd från EU-fonder .....</i>	<i>18</i>
<i>Fördelning utifrån projekttyp .....</i>	<i>19</i>
<i>Fördelning projektmedel per projektägare .....</i>	<i>20</i>
<i>Geografisk fördelning av projektmedel per kommun.....</i>	<i>21</i>
<i>Uppföljning av Agenda för hållbar regional finansiering - projektfinansiering .....</i>	<i>22</i>
<i>Utbetalningar – projektmedel.....</i>	<i>23</i>
<i>Analys projektmedel.....</i>	<i>23</i>
<b>Regionala utvecklingsmedel (RUM).....</b>	<b>25</b>
<b>Bilagor .....</b>	<b>26</b>
<i>Bilaga 1: beviljade företagsstöd 2025 fördelade på kommun.....</i>	<i>26</i>
<i>Bilaga 2: Beviljade projektstöd via anslag 1:1 per RUS-prioritering inklusive delprioriteringar .....</i>	<i>33</i>
<i>Bilaga 3: Beviljade projektmedel via anslag 1:1 .....</i>	<i>34</i>
<i>Bilaga 4: Beviljade regionala utvecklingsmedel (RUM) .....</i>	<i>36</i>

## Inledning

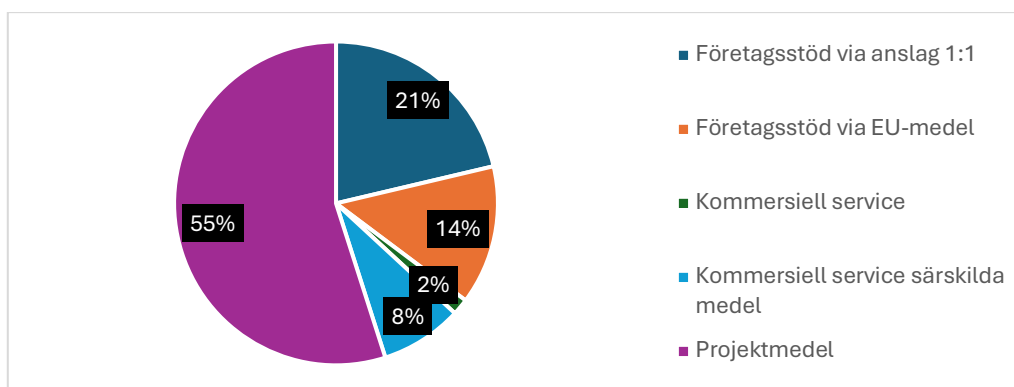
Som regionalt utvecklingsansvarig beslutar Region Västerbotten årligen om användningen av anslag 1:1, en av staten tilldelad resurs för genomförande av hållbar regional utveckling i enlighet med Västerbottens Regionala utvecklingsstrategi (RUS). Region Västerbotten beslutar även om användning av egna regionala utvecklingsmedel (RUM). Därutöver beslutar Region Västerbotten om statliga särskilda medel till kommersiell service samt driver projektet Stärkt kapacitet för kommersiell service. Region Västerbotten har även beviljats EU-medel av regionalfonden för Övre Norrland för att vidare beviljas till länets företag via företagsstöd. Denna sammanställning belyser den samlade regionala finansieringen genom företagsstöd, stöd till kommersiell service och projektstöd år 2025.

Fortsatt låg tillväxt, stabiliserad inflation och sjunkande räntor har präglat den svenska ekonomin 2025 vilket också påverkat den regionala finansieringen. Fortsatt höga priser, utmanande säkerhetspolitiskt läge men stärkt krona har påverkat både länets näringsliv och projektaktörer inom olika branscher.

Efterfrågan på projektstöd har under året varit hög och Region Västerbotten har med anledning av det haft ett högre beslutsutrymme för projektstöd jämfört med 2024. Den högre efterfrågan på projektstöd kopplas dels till en högre beslutstakt av EU-medel inom ERUF och ESF+, dels att många etablerade projektägare i länet under 2025 har avslutat pågående projekt och lämnat in ansökningar om nya projekt.

År 2025 beviljade Region Västerbotten via anslag 1:1 totalt 161 729 603 kr till tillväxt och utveckling i Västerbotten. Företagsstöd uppgick till 47 670 173 kr varav 3 417 369 kr beviljades inom kommersiell service medan projektstöd uppgick till 114 059 430 kr inklusive 2 000 000 kr till uppföljning och utvärdering. Utöver anslag 1:1 har 28 902 424 kr i EU-medel beviljats till företag via företagsstöd och 17 017 324 kr kommersiell service särskilda medel år 2025.

Siffrorna ovan är beviljade belopp inklusive ändringar gjorda under 2025. Ett mindre antal företagsstöds- och projektstödsärenden återtas efter det år de beviljats stöd. Dessa återtaganden kan i mindre utsträckning komma att påverka siffrorna som redovisas i denna sammanställning.

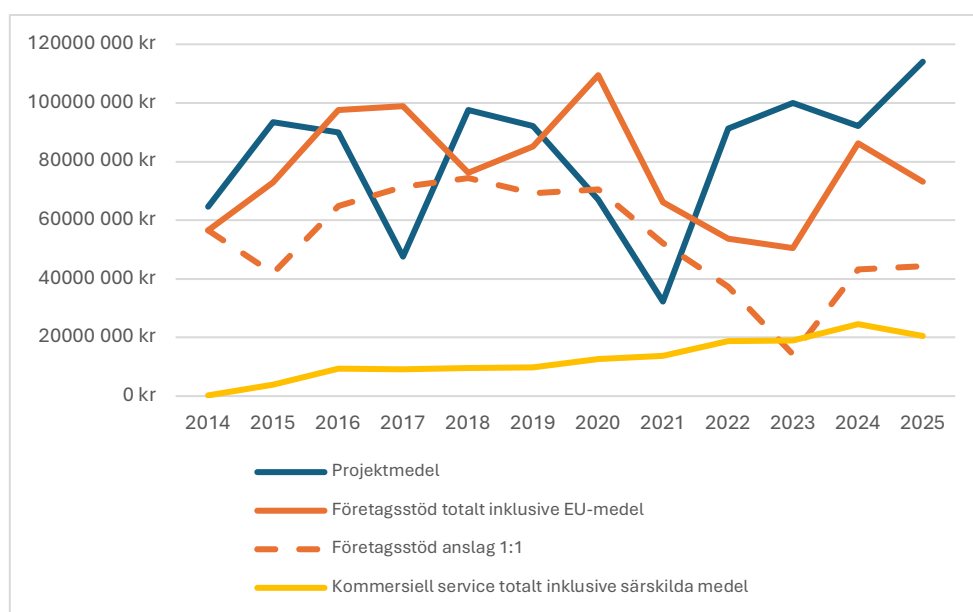


Figur 1: Andel beviljat stöd per stödtyp 2025

Utifrån givna ramar och omvärldsanalys beslutar Regionala utvecklingsnämnden årligen om beslutsutrymme för de olika stödtyperna inom ramen för anslag 1:1. 2025 gjordes en fördelning främst utifrån det stabiliserande konjunkturläget som bedömdes påverka företagens investeringsvilja, utifrån tillgången till EU-medel till företagsstöd via ett ramprojekt och utifrån det uppskattade behovet av projektmedel för bland annat medfinansiering av EU-program. Analys utifrån dessa faktorer resulterade förutom i ett högt totalt beslutsutrymme, i att andelen projektstöd via anslag 1:1 var något högre än 2024.

Diagrammet nedan (figur 2) visar hur storleken på finansiering per stödtyp varierar från år till år. Det totala utrymme att bevilja stöd samt fördelning mellan stödtyperna påverkas bland annat av mängden pågående investeringar samt det beräknade stödbehovet baserat på en omvärldsanalys och status hos EU-programmen som Västerbotten omfattas av.

Stödet till kommersiell service ökade från 2016 i och med det tillkomna särskilda driftstödet.



Figur 2: Beviljade stöd 2014 – 2025

Från och med 2021 syns en tydlig ökning i efterfrågan på 1:1-anslaget, även om pandemin och andra omständigheter påverkade efterfrågan på 1:1-medel i form av företagsstöd.

## Företagsstöd och kommersiell service

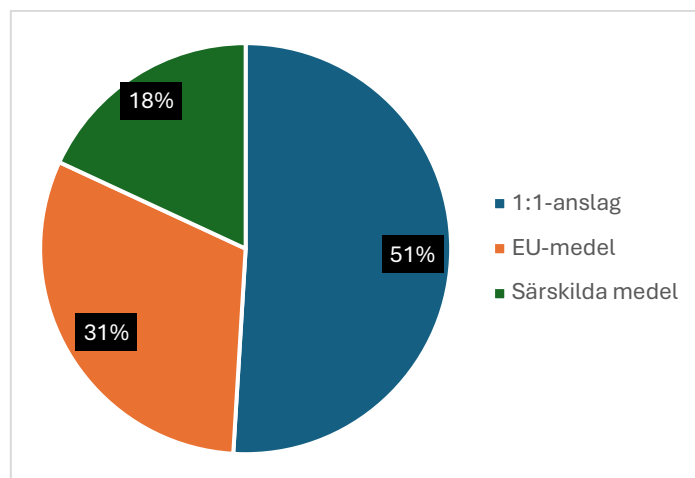
I detta kapitel ges en sammanställning över de ekonomiska stöd till företag som har beviljats av Region Västerbotten under 2025, inklusive stöd till kommersiell service. Förutsättningarna för dessa stöd regleras via förordningarna SFS 2022:1467 och SFS 2022:1468 för företagsstöd samt SFS 2024:1243 för stöd inom kommersiell service.

Siffrorna i detta kapitel visar de belopp som totalt beviljades vid första beslutstillfället utan hänsyn till senare återtag eller återföringar.

Syftet med företagsstöden är att möjliggöra investeringar som annars inte hade gjorts. Stöden ska stärka företagens konkurrenskraft och främja en hållbar regional tillväxt. De regionala företagsstöden ska verka för att utjämna skillnader, där framför allt glesbygd med mindre befolkade områden är en utmaning.

Under 2025 har Region Västerbotten beviljat 246 företagsstödsärenden på totalt 94 429 095 kr. Det beviljade beloppet på 94 429 095 kr är totalen av tillgängliga medel, fördelade enligt följande:

- Anslag 1:1 48 123 799 kr
- EU-medel 29 228 472 kr
- Särskilda medel 17 076 824 kr



Figur 3: Fördelning av beviljade företagsstöd via Region Västerbotten 2025

För att ge en tydligare bild i vissa delar av sammanställningen kommer kommersiell service att vara borträknat/särredovisad. Fördelningen mellan företagsstöd och kommersiell service 2025 blev följande:

	<b>Antal bifall</b>	<b>Beviljat belopp</b>
Företagsstöd	176	73 934 902 kr
Kommersiell service	70	20 494 193 kr
<b>Totalt</b>	<b>246</b>	<b>94 429 095 kr</b>

Utifrån beviljat stödbelopp och beviljad stödprocent har den totala investeringsstorleken 2025 beräknats till 215 769 581 kr. Det innebär att Region Västerbottens genomsnittliga medfinansieringsgrad är 43,7 procent, en ökning från 42 procent 2024. Stödprocenten skiljer sig åt mellan olika stödtyper och kan variera mellan 15 - 50 procent i de större stöden medan det i kommersiell service finns möjlighet att bevilja ännu högre stödprocent.

## Stödportfölj

Under 2025 har Region Västerbotten gett bifall för 15 olika stödtyper. I redovisningen nedan är beviljade stöden fördelade i två kategorier: ordinarie företagsstöd och stöden för kommersiell service (kursivt).

Tabell 1: Stödportfölj 2025

Bifall per stödtyp	Antal	Summa	Andel av totalsumma (%)
Regionalt investeringsstöd (RIS)	14	39 131 563 kr	41
Särskilt investeringsstöd (SIS)	39	23 754 311 kr	25
Innovationsbidrag	8	2 834 112 kr	3
Innovationscheck	11	522 596 kr	1
Mikrobidrag	42	1 229 937 kr	1
Tillväxtcheck	24	1 360 163 kr	1
Konsultstöd	11	1 187 800 kr	1
Hållbarhetscheck	9	757 163 kr	1
Energieffektiviseringsstöd	12	2 102 696 kr	2
Tillfällig kompetenscheck	5	993 913 kr	1
Rekryteringsstöd	1	60 648 kr	<1
<i>Särskilt driftstöd</i>	39	9 732 753 kr	10
<i>Hemsändningsbidrag</i>	11	1 985 900 kr	2
<i>Investeringsstöd kommersiell service</i>	18	8 503 148 kr	9
<i>Servicebidrag</i>	2	121 963 kr	<1
<b>Totalt</b>	<b>246</b>	<b>94 429 095 kr</b>	

Likt tidigare år står RIS, Regionalt investeringsstöd och SIS, Särskilt investeringsstöd för större delen av det beviljade beloppet. RIS som inte är ett försumbart stöd ger Region Västerbotten möjligheten att bevilja stöd till investeringar med total kostnad upp till 25 miljoner kr. Antalet beviljade ärenden är relativt få men beviljas till höga belopp.

I jämförelse med 2024 blev det 6 färre bifall 2025, antal beviljade stöd är alltså väldigt lika mellan åren. Däremot har det skett en minskning av det stora stödet RIS både till antal och totalt belopp medan snittbelopp per beviljat RIS har ökat. SIS har minskat i antal beviljade stöd medan snittbeloppet har ökat vilket gör att totalt beviljat belopp är nästintill detsamma. Gällande det större innovationsbidraget kan samma trend ses med både en minskning av antal beviljade stöd och belopp.

En förskjutning har istället skett till fler mindre stöd som till exempel innovationscheckar, mikroströd och energieffektiviseringsstöd mot året innan.

Av de företag som beviljades stöd under 2025 hade nästan 40 procent (exkl. stöd till kommersiell service) tidigare beviljats företagsstöd av Region Västerbotten eller tidigare Länsstyrelsen. Det är alltså relativt vanligt att företag återkommer och beviljas stöd för fortsatta investeringar.

### Återtag och avslagsbeslut - företagsstöd

Utöver de bifall om stöd som beslutas finns det ärenden som på ett eller annat sätt inte kan beviljas stöd. Det kan exempelvis bero på att det inte är stödberättigade verksamheter eller investeringar, att det inte finns något stödbehov eller att det finns lokal konkurrenspåverkan med mera. I de flesta fall kommuniceras detta med företagen redan innan ansökan skickas in, ofta genom näringslivsfunktionerna ute hos kommunerna. Ibland kommer ansökningar in där det tidigt är tydligt att ingen stödmöjlighet finns. I dessa fall är det vanligt att ärenden, efter kontakt med företaget, återtas.

Under 2025 har:

- 89 avslagsbeslut fattats vilket nästan är en fördubbling mot 2024
  - 20 av avslagsbesluten har fattats till företag i investeringsområde 1
  - 69 av avslagsbesluten har fattats till företag i investeringsområde 2
- 47 ansökningar återtogs vilket även det är nästan en fördubbling mot 2024

Totalt har därmed 382 inkomna ansökningar om företagsstöd behandlats 2025 (57 fler än 2024).

Gällande den stora ökningen av återtag beror den till mesta del av att ärendesystemet sedan slutet av 2024 inte tillåter ändring av stödtyp när sökande skickat in ansökan fel. Ansökan måste då istället återtas och göras om.

Ökningen av antalet avslag kan förklaras av ett större antal ansökningar från Skellefteå kommun (64 st 2024 mot 112 st 2025). Av dessa ansökningar har en stor del varit felaktiga och inte kunnat beviljas stöd på grund av icke godkända kostnader och ärenden som ej blivit kompletta trots påminnelser. En del företag har även saknat stödbehov. En anledning till det ökade antalet ansökningar från Skellefteå kan vara att vi varit mer synliga där genom olika insatser i samband med Northvolt konkursen. Flera av dessa hade kunnat undvikas om företaget tagit kontakt med näringslivskontoret eller Region Västerbotten innan ansökning.

### Prioriteringar och uppföljningsområden

När det gäller fördelning av företagsstöd är det särskilt två områden som är i fokus; fördelning mellan investeringsområde 1 och 2 samt andelen stöd som går till kvinnor. Målvärde är att minst 60% av stöden ska gå till investeringsområde 1 och att 28% av stöden ska gå till företag som drivs av kvinnor.

## Fördelning utifrån stödområde

I Sverige finns tre olika stödområden och inom Västerbotten återfinns två av dessa, stödområde 1 och stödområde 2. I Västerbotten har vi dock valt att kalla dessa för investeringsområden sedan 2019.

### Kommuner i investeringsområde 1:

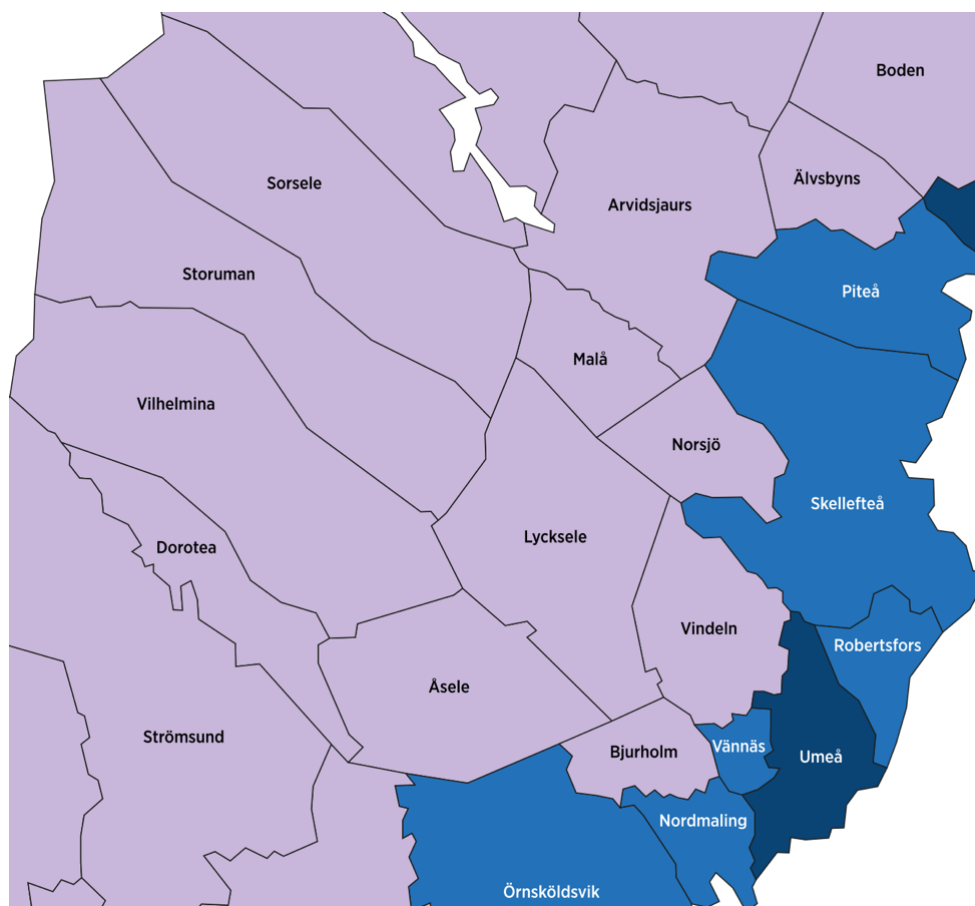
Bjurholm, Dorotea, Lycksele, Malå, Norsjö, Sorsele, Storuman, Vilhelmina, Vindeln, Åsele

### Kommuner i investeringsområde 2:

Nordmaling, Robertsfors, Skellefteå, Umeå, Vännäs

Företag i investeringsområde 1 är prioriterade och kan generellt erhålla en högre stödprocent än företag i investeringsområde 2. Målet är att fördelningen till investeringsområde 1 ska vara minst 60 procent. 2025 blev fördelningen av alla beviljade preliminära medel mellan de två investeringsområdena:

- Investeringsområde 1: 64 procent (60 255 651 kr).
- Investeringsområde 2: 36 procent (34 173 444 kr).



Figur 4: Stödområdeskarta Västerbotten

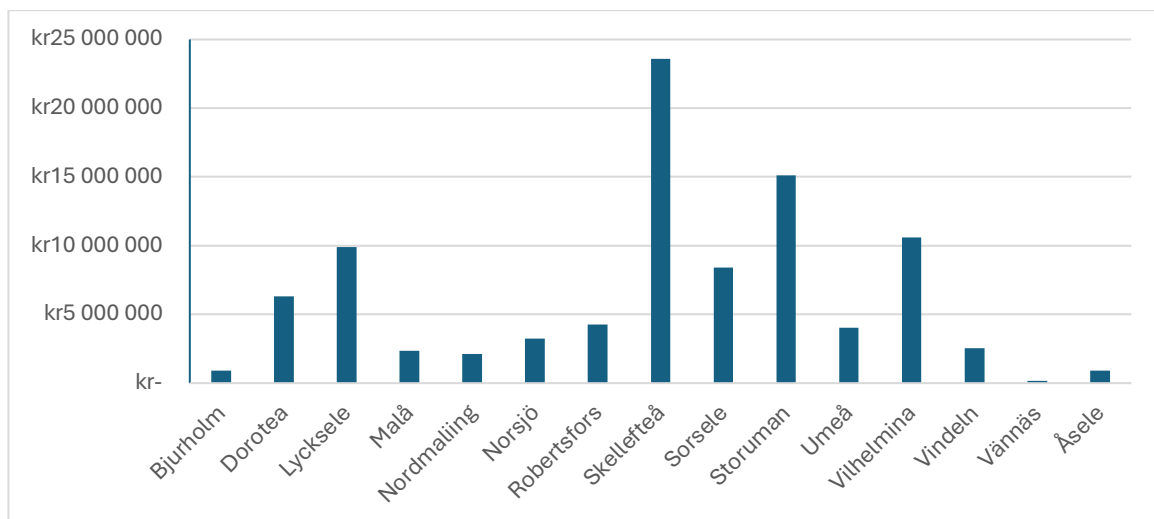
Figur 4: Investeringsområde 1 och 2 i Västerbotten

Utifrån befolkningsstatistik och antalet arbetsställen som finns inom industri och tjänstesektorn (Regionfakta 2023), kan ett genomsnitt per arbetsställe och per invånare räknas ut för respektive investeringsområde. Areella näringar är ej medräknade då de i regel inte är berättigade företagsstöd.

	Beviljat kr/invånare	Beviljat kr/arbetsställe
Investeringsområde 1	1 298	11 473
Investeringsområde 2	147	1 629

### Fördelning per kommun

Historiskt sett har Skellefteå kommun oftast erhållit mest stöd räknat både i kronor och antal beviljade stöd och så även 2025. Däremot varierar det år från år vilka kommuner som kommer efter i storleksordning.



Figur 5: Beviljat företagsstöd per kommun

### Fördelning per bransch - företagsstöd

Branschfördelningen av de beviljade stöden visas tydligast genom att kategorisera företagen utifrån dess branschavdelning. En liten felmarginal kan finnas i denna statistik i de företag som har verksamhet i flera branscher och dess huvudsakliga bransch är registrerad på stödärendet men investeringen gällt en annan verksamhetsdel.

Under 2025 har Region Västerbotten beviljat stöd till flera olika branschavdelningar. De två utmärkande branschavdelningarna var:

- **Handel** som beviljades 68 ärenden, 22 procent av totalt beviljat stödbelopp.
- **Tillverkning** som beviljades 45 ärenden, 53 procent av totalt beviljat belopp.

Då det största stödet, RIS, kan beviljas främst till kostnader för byggnader och anläggning och maskiner och inventarier blir det naturligt att störst totalt beviljat belopp kommer tillverkningsindustrin till godo.

I tabellen nedan redovisas de vanligast förekommande branschavdelningarna, hur stort belopp som beviljats till företag inom dessa samt dess procentuella fördelning. Ärenden inom kommersiell service är medräknade och förutom hemsändningsbidragen som går till offentlig förvaltning, kommuner, är handel den aktuella branschen inom kommersiell service.

Tabell 2: Fördelning per bransch

<b>Branschavdelning</b>	<b>Antal</b>	<b>Beviljat belopp</b>	<b>Andel av beviljat (%)</b>
Tillverkning	45	45 539 245 kr	53
Handel	68	19 270 924 kr	22
Hotell och restaurang	17	3 884 516 kr	4
Fastighetsverksamhet	3	3 481 800 kr	4
Offentlig förvaltning	10	1 439 313 kr	2
Information/kommunikation	6	450 000 kr	1
Annan serviceverksamhet	4	115 000 kr	<1
Kultur/nöje/fritid	4	165 500 kr	<1
Juridik/ekonomi	25	1 514 326 kr	2
Utbildning	5	875 637 kr	1
Bygg	11	4 131 544 kr	5
Uthyrning och andra stödtjänster	6	439 606 kr	1
Vård/omsorg	3	87 355 kr	<1
Areell verksamhet	3	129 166 kr	<1
Transport	4	4 293 494 kr	5
Finans/försäkring	1	420 400 kr	<1

### Fördelning företagsstöd utifrån företagsledning, kvinna/man

Den mätning rörande jämställdhet som görs idag för de av Region Västerbotten beviljade företagsstöden är enbart utifrån registrerad företagsledares könstillhörighet i respektive ärende. En beräkning av fördelning i relation till antal ärenden samt till totalt beviljat belopp görs.

Förutom man eller kvinna kan ett företag ha flera företagsledare och då ha både en man och en kvinna som företagsledare, ofta handelsbolag eller ekonomiska föreningar. När det gäller hemsändningsbidrag registreras dessa som kommun.

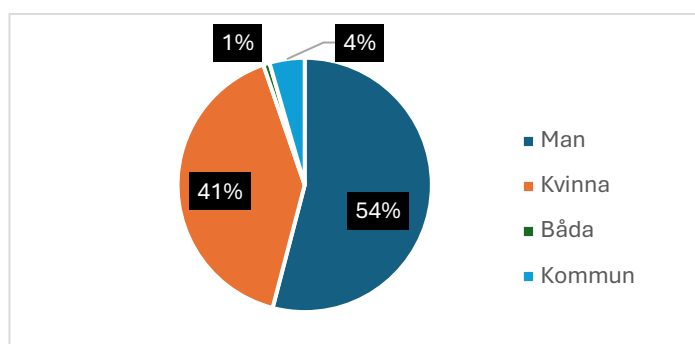
Region Västerbotten och tidigare Länsstyrelsen har i flera år arbetat för att antalet stöd och beviljade medel blir mer jämställt fördelade utifrån registrerad företagsledare. Detta har skett genom riktade stöd och riktade marknadsföringsinsatser till underrepresenterade grupper. Ett ytterligare försök att få in fler ansökningar från underrepresenterade grupper är att Mikrostödet nu går att söka av kvinnor och utomnordiskt födda även om företaget är äldre än tre år.

Parallellt med detta har Region Västerbotten satsat på mer långsiktiga stöd för att hjälpa företagen i Västerbotten att arbeta mer jämställt som satsningar på

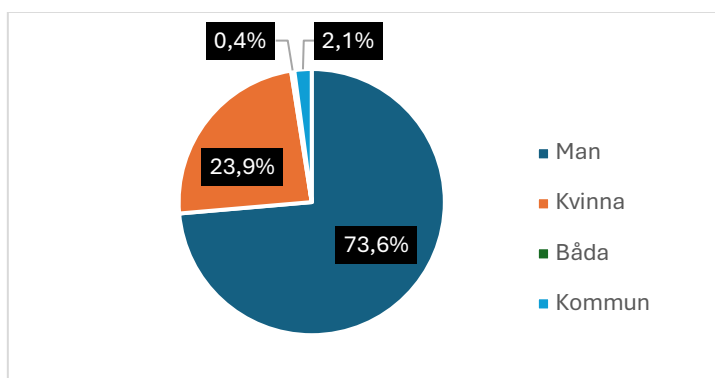
Hållbarhetschecken. Ett samarbete med Almi Företagspartner Nord AB har gjorts där företag som beviljas stöd fått som krav att genomföra deras Hållbarhetsdialog.

Genom ett EU-finansierat ramprojekt är utvärderare upphandlade under slutet av 2025 som även har som uppdrag att ge råd och riktlinjer om hur fler kvinnor ska nås med regionala företagsstöd. Detta arbete har initierats under 2025 men kommer att fortgå och ge effekter de kommande åren.

Figur 6a visar på procent av antal beviljade ärenden utifrån kön på VD medan figur 6b visar på procent av hur beviljat stödbelopp fördelats.



Figur 6a: Fördelning av beviljade stöd (antal ärenden) utifrån registrerat kön på företagsledning



Figur 6b: Fördelning av beviljat belopp utifrån registrerat kön på företagsledning

Fördelningen kan verka väldigt ojämlig med tanke på att befolkningen i Sverige och Västerbotten består av ungefär 50/50 kvinnor/män. Det är däremot endast 30 procent av alla företag som drivs av kvinnor (På tal om kvinnor och män 2023). Här finns en stor outnyttjad potential som pekar på ett fortsatt behov av insatser som främjar kvinnors entreprenörskap och förbättrar förutsättningarna för ett mer jämställt näringsliv.

Västerbotten har en övervikt på företag inom industri och tillverkning som är mansdominerade. Kvinnor verkar oftare inom branscher som vård- och omsorg, utbildning och handel, branscher som tyvärr ofta faller bort från möjlighet att beviljas företagsstöd bland annat på grund av lokal konkurrens.

Glädjande är dock att 2025 har antalet beviljade företagsstöd till företag som drivs av kvinnor ökat. Dessutom var det 62 procent av de 72 stöd som beviljades till företag som drivs av kvinnor som inte tidigare hade beviljats stöd.

## Beräknad ökning av antalet anställda till följd av beviljat företagsstöd

Vid varje ansökan får det sökande företaget uppge hur många nya anställningar de förväntar sig i och med de nya investeringarna. Den beräknade ökningen av anställda ska gälla för innevarande år samt nästkommande år. Företagen som beviljats stöd under 2025 angav att det förväntas bli 251 nya helårsarbetstillfällena. Detta antal är dock troligen överskattat både på grund av hur frågan ställs i ansökningssystemet samt då effekterna av gjorda investeringar ofta drar ut på tiden.

## Fördelning företagsstöd utifrån företagstyp

Aktiebolag	77 %	
Enskild firma	13 %	
Ekonomisk förening	4 %	
Kommun	4 %	(hemsändningsbidrag)
Handelsbolag	1 %	

Förutom de 11 stöd som beviljades till kommuner var samtliga företag små det vill säga hade mindre än 49 anställda.

## Ingående kostnader

Listan nedan visar i hur många ärenden som olika kostnadsposter ingår samt vilket belopp som beviljats i stöd. Notera att ett ärende kan innehålla flera kostnadsposter. Kommersiell service är inte medräknad.

Tabell 3: Ingående kostnadsposter

Ingående förenklade kostnadsposter	I antal ärenden	Stödbelopp
Maskiner och inventarier	89	46 808 261 kr
Mark, byggnader och anläggning	40	16 469 455 kr
Externa tjänster	109	8 566 852 kr
Personalkostnad	21	1 504 926 kr
Immateriella tillgångar	6	197 500 kr
Resor, logi och avgifter	14	192 409 kr
Driftskostnader	4	195 500 kr

## Kommersiell service

Region Västerbotten har möjlighet att lämna ekonomiska stöd till företag som driver dagligvarubutiker och/eller drivmedelsanläggningar i lands- och glesbygd i Västerbotten för att på så sätt främja att en tillfredsställande servicenivå upprätthålls även i regionens glesare delar. Stöden hanteras inom området för kommersiell service.

Under 2025 har Region Västerbotten fattat 70 beslut om stöd inom kommersiell service. Totalt har stöd till kommersiell service beviljats med 20 343 764 kr vilket är en minskning jämfört med föregående år (24 547 074 kr). En förklaring är att fler och större investeringar genomfördes under 2024. Stödtyperna inom kommersiell service (fyra st) har finansierats dels genom regionens tillväxtanslag (1.1), dels genom särskilda nationella medel. Stöden som finansierats av regionens 1.1-anslag är: hemsändningsbidrag, investeringsbidrag, och servicebidrag. Stöd som finansierats

med särskilda nationella medel är investeringsbidrag (inte alla) och särskilt driftstöd. De särskilda medlen fördelas av Tillväxtverket varje år för regionernas användning utifrån ett identifierat behov.

Från och med 2025 är stödgivningen för stöd till kommersiell service reglerad enligt förordningen SFS 2024:1243 som ersatt SFS 2000:284. Förutsättningar och prioriteringar för stöd i Västerbotten fastställs ytterst i det regionala serviceprogrammet.

Under 2025 beviljades särskilt driftstöd till 39 servicegivare av dagligvaror (företag och föreningar som bedriver service med dagligvaror i serviceglesa områden i Västerbotten. En av dessa servicegivare bedriver service på två olika platser i länet. I sex fall beviljades stödet utifrån särskilda skäl (ändå att villkoret om att avståndet ska vara minst 10 km till närmaste annan butik med mångsidigt utbud av dagligvaror inte var uppfyllt).

Hemsändningsbidraget lämnas till kommunernas kostnad för varuhemsändning då kommunerna förbundit sig att stödja butikernas kostnader för varuhemsändning till personer som har svårt att ta sig till en dagligvarubutik. Totalt 11 av 15 kommuner i Västerbotten nyttjade hemsändning under 2025.

Servicebidraget är ett stöd riktat till dagligvarubutiker och drivmedelstationer som har tillfälliga likviditetsproblem. Under 2025 beviljades servicebidrag vid två tillfällen. Investeringsbidrag lämnades under 2025 vid 18 tillfällen till investeringar i utrustning och lokalanpassning i butiker samt investeringar i utrustning eller anläggningar för drivmedel. I två fall har stödet bidragit till nya drivmedelsanläggningar. Stödet har även i ett fall bidragit till att en ny dagligvarubutik öppnats i länet.

En sammanfattning av beviljade stöd inom kommersiell service finns nedan (tabell 5). Notera att särskilt driftstöd finansieras med särskilda nationella medel. Investeringsbidraget har haft sin finansiering genom regionala tillväxtmedel (5 beslut), och genom särskilda nationella medel (13 beslut).

Tabell 4: Stöd inom kommersiell service

Typ	Antal bifall	Beviljade medel totalt
Särskilt driftstöd (särskilda medel)	39	9 732 753 kr
Servicebidrag	2	121 963 kr
Hemsändningsbidrag	11	1 985 900 kr
Investeringsbidrag	18	8 653 577 kr
<b>Totalt</b>	<b>70</b>	<b>20 494 193 kr</b>

## Utbetalningar – företagsstöd

Alla uppgifter i denna rapport bygger på uppgifter rörande de preliminära besluten. Alltså de beslut som fattas över vad Region Västerbotten godkänner för kommande kostnader och till vilket belopp. Vad som sedan blir det faktiska stödet när investeringen är genomförd och ansökningar om utbetalningar har genomförts tas inte med här. Nedan visas en tabell över gjorda betalningar under 2025 av vilka beslut kan ha tagits även tidigare år:

Tabell 5: Utbetalningar av medel för 2025

<b>Antal utbetalningar</b>	Utbetalt 1:1-medel	Utbetalt EU-medel	Utbetalt särskilda medel	<b>Totalt utbetalt 2025 företagsstöd</b>
<b>411</b>	49 826 963 kr	30 721 616 kr	14 302 016 kr	<b>94 850 595 kr</b>

## Projektmedel

I detta kapitel ges en sammanställning över projektmedel som beviljats av Region Västerbotten under 2025. Projektstöd som redovisas är beviljade via anslag 1:1, regionala utvecklingsåtgärder, och Regionala utvecklingsmedel (RUM).

### Projektstöd genom anslag 1:1, regionala utvecklingsåtgärder

Förutsättningarna för projektstöd via anslag 1:1 regleras av förordning (2003:596) om bidrag för projektverksamhet inom den regionala utvecklingspolitiken. Agenda för hållbar regional finansiering är ett politiskt fastställt styrdokument vid beredning av ärenden och beslutsfattande om anslag 1:1. Agendan fastställer tillämpningen av förordningsstyrda krav samt prioritetshöjande aspekter för projektmedel.

Under 2025 har Region Västerbotten beviljat 55 projekt på totalt 114 059 430 kr via anslag 1:1 inklusive 2 000 000 kr till uppföljning och utvärdering av anslag 1:1. Ursprungligen var anspråket 203 877 933 kr fördelat på 97 ansökningar om projektmedel. De projekt som inte beviljats medel har antingen avslagits, återtagits eller avisats. Ett mindre antal projekt återtas året efter det år de beviljats stöd. Dessa återtaganden kan i mindre utsträckning komma att påverka siffrorna som redovisas här.

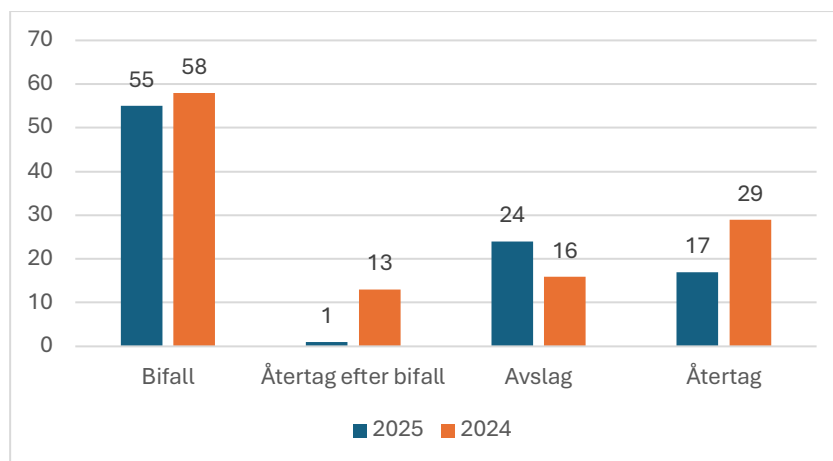
Anledningen till att projektansökningar avslås eller att den sökande väljer att återta sin ansökan beror på olika saker. En orsak till avslag är att förordningsstyrda krav för projekt finansierade med anslag 1:1 inte bedöms vara uppfyllda. Projektansökningar kan även avslås i konkurrens med andra om projekt endast i lägre grad bedöms bidra till de prioritetshöjande aspekterna i Agenda för hållbar regional finansiering. Vidare brukar ansökningar återtas när projekt fått avslag av annan medfinansierare än Region Västerbotten.

Sammanlagt uppgår de beviljade projektens totalbudget<sup>1</sup> till 506 990 802 kr, vilket innebär att Region Västerbottens andel av finansiering i dessa projekt är 22,5 procent. Detta innebär en ökning från 20,8 procent år 2024 och 16,5 procent år 2023. Region Västerbottens andel medfinansiering i de individuella projekten varierar mellan 2 procent och 52 procent.

Figur 7 illustrerar fördelningen mellan beviljade och avslagna/återtagna ansökningar.

---

<sup>1</sup> Projektens totalbudget i svenska kronor gäller endast geografi Sverige. Andelen som Region Västerbotten finansierar är då upp till 35 procent av den svenska delen men en mycket lägre procent av den egentliga Interreg-budgeten (100 procent) som även innehåller andra valutor än svenska kronor.

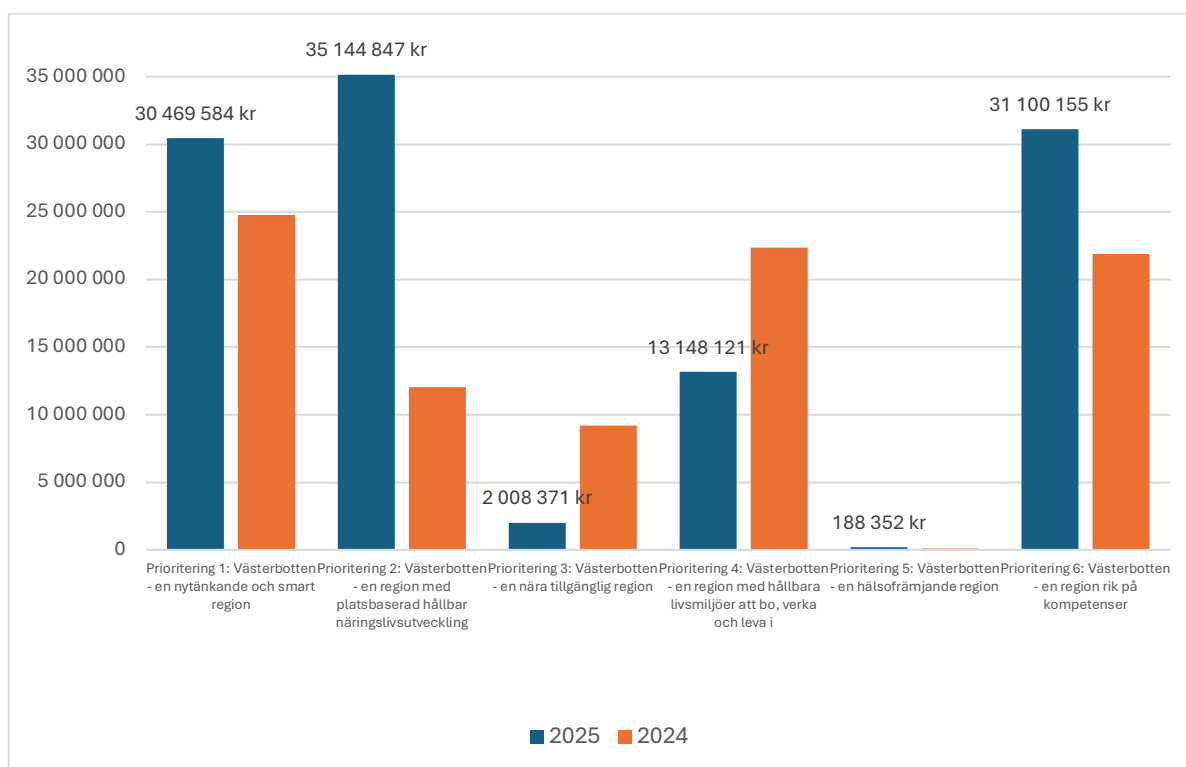


Figur 7: Fördelning mellan beviljade och avslagna/återtagna projektansökningar

### Genomförande av Regional utvecklingsstrategi via projektmedel

Projekt som finansieras med anslag 1:1, regionala utvecklingsåtgärder, ska bidra till genomförande av hållbar regional utveckling enligt prioriteringar och delprioriteringar i den regionala utvecklingsstrategin för Västerbotten (RUS). Figuren (8) nedan visar beviljade medel per RUS-prioritering. Respektive RUS-prioritering innehåller delprioriteringar, det vill säga mer specifika underindelningar inom prioriteringens område. Se bilaga 2 för beviljade medel per RUS-prioritering inklusive delprioriteringar.

År 2025 beviljade Region Västerbotten stöd till projekt kopplade till samtliga sex RUS-prioriteringarna. Det beviljade beloppet till RUS-prioritering 5 – en hälsofrämjande region var däremot litet, enbart 188 352 kr.

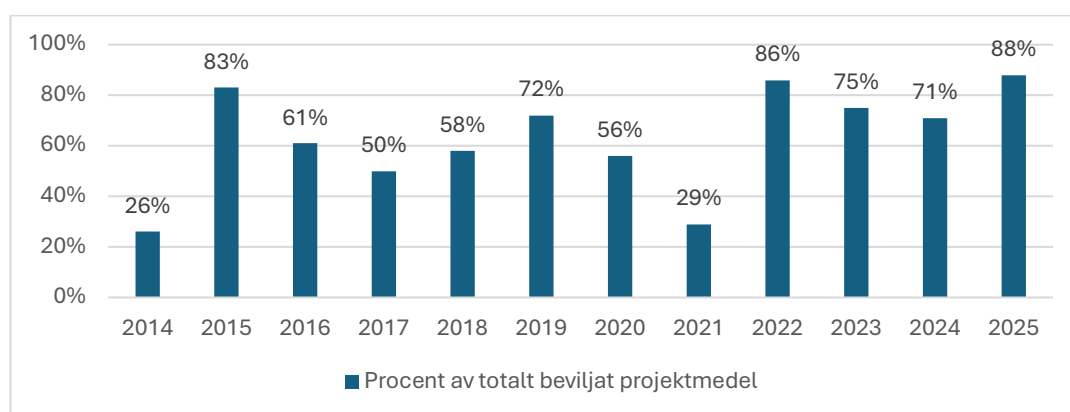


Figur 8: Fördelning projektmedel mellan prioriteringar i RUS för Västerbotten år 2025

## Medfinansiering till projekt med stöd från EU-fonder

Projekt som beviljas finansiering av Region Västerbotten via anslag 1:1 har vanligtvis flera finansiärer. EU:s struktur- och investeringsfonder, även kallade EU-fonder, syftar till att öka den ekonomiska och sociala sammanhållningen mellan medlemsländer och regioner. Stödet från dessa fonder är en viktig möjliggörare för regional utveckling i Västerbotten då EU-fonderna ofta utgör en större del av projektens finansiering. Västerbotten ingår i programgeografin för regionala utvecklingsfonden Övre Norrland, Europeiska socialfonden, Interreg Aurora, Interreg Norra Periferin och Arktis-programmet bland andra.

I figuren nedan redovisas andelen projektstöd via anslag 1:1 som medfinansierat projekt som även erhållit stöd från EU-fonder. Diagrammet visar att andelen beviljade projektmedel som gick till projekt med EU-medfinansiering är fortsatt relativt hög. Det kan delvis förklaras med att EU-programmen fortfarande har medel att bevilja inom samtliga områden, vilket i sin tur håller upp antalet EU-projekt.

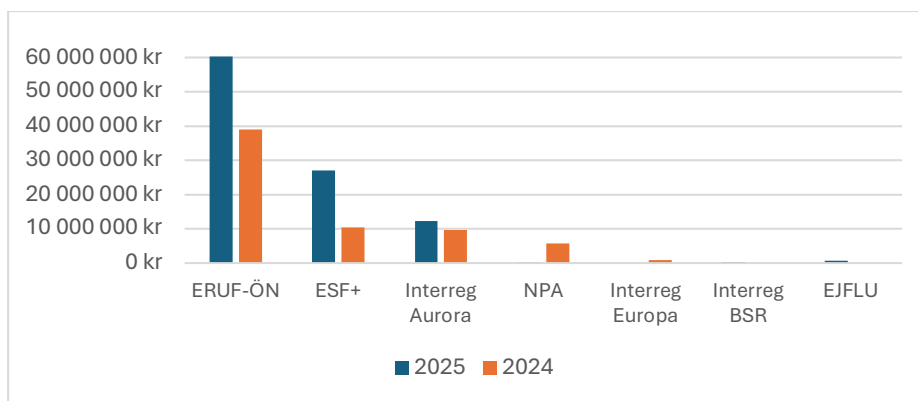


Figur 9: Andel beviljade projektmedel till EU-projekt per år

Under 2025 har sammanlagt 100 728 499 kr, motsvarande 88 procent av det stöd som beviljats genom anslag 1:1, använts som medfinansiering till projekt med stöd från någon av följande EU-fonder:

- Europeiska regionala utvecklingsfonden i övre Norrland (ERUF-ÖN) 60 384 974 kr
- Europeiska Socialfonden (ESF+) 29 651 955 kr
- Interreg Aurora 12 266 291 kr
- Interreg Norra Periferin och Arktis-programmet (NPA) 152 053 kr
- Interreg östersjöregionen (BSR) 248 088 kr
- Europeiska jordbruksfonden för landsbygdsutveckling (EJFLU) 689 138 kr

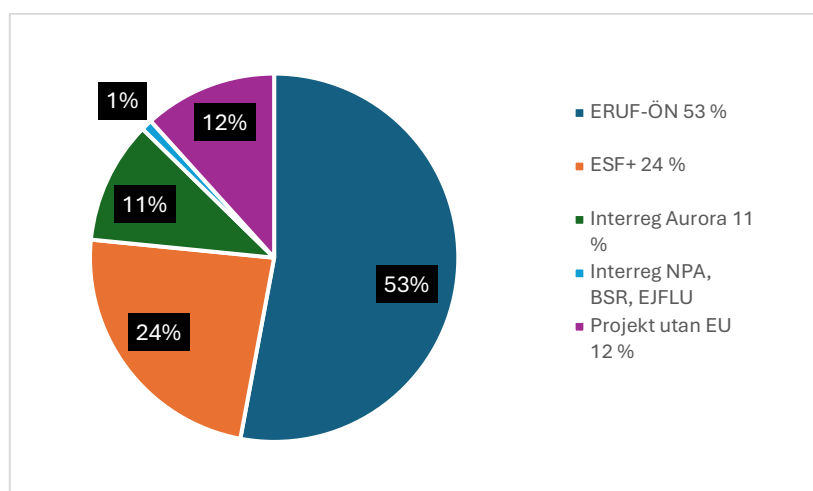
Figur 10 visar hur beviljandet av medfinansiering av EU-program förändrats jämfört med 2024.



Figur 10: Förändring av medfinansiering (i kr) av EU-program

Det har skett en tydlig förändring av hur projektmedel fördelas mellan de olika EU-programmen. Stöd till medfinansiering av projekt inom ERUF-ÖN, ESF+ och Interreg Aurora har ökat kraftigt 2025.

Figur 11 visar hur projektmedel fördelats mellan olika EU-program och projekt utan EU-finansiering (projekt utan EU-finansiering kan ha medfinansiering från nationella aktörer som exempelvis Vinnova, Formas, Tillväxtverket (nationellt) med flera).

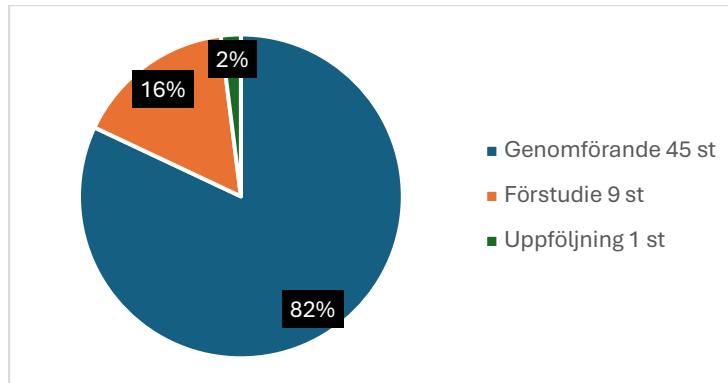


Figur 11: Fördelning av beviljade projektmedel mellan olika EU-program och projekt utan EU-finansiering

### Fördelning utifrån projekttyp

Region Västerbotten beviljar medel till olika typer av projekt via anslag 1:1. Som redovisas i diagrammen nedan kan projekten, förutom att kopplas till olika prioriteringar i RUS, också klassificeras på andra sätt.

I denna rapport har Region Västerbotten gjort en indelning mellan genomförandeprojekt och förstudier (figur 12). Med genomförandeprojekt avses tillfälliga, tidsbegränsade insatser för hållbar regional utveckling som är avgränsade från den sökandes ordinarie verksamhet. En förstudie är ett mindre, förberedande projekt där den sökande kan undersöka förutsättningar för ett genomförandeprojekt. Under 2025 har 45 genomförandeprojekt och 9 förstudier beviljats projektmedel. Därutöver har ett beslut tagits för genomförande av uppföljning, utvärdering och analys.

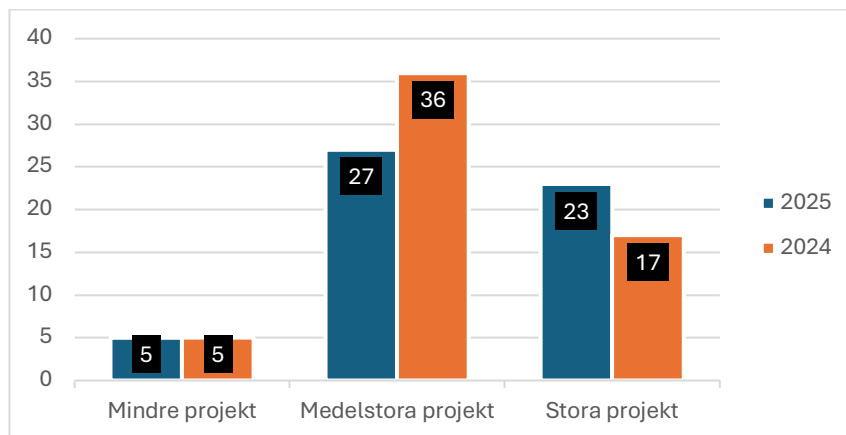


Figur 12: Fördelning projekt (förstudie, genomförande, uppföljning)

För att visa på skillnad mellan projektens storlek har en klassificering utifrån projektens totala budget gjorts. Här har vi valt att dela in projekten i mindre, medelstora och stora projekt enligt följande:

- Mindre projekt har en totalbudget upp till 1 miljon kr
- Medelstora projekt har en totalbudget mellan 1 och 7 miljoner kr
- Stora projekt har en totalbudget på över 7 miljoner kr

I figuren nedan visas fördelningen mellan genomförandeprojekt och förstudier samt fördelningen mellan mindre, medelstora och stora projekt.



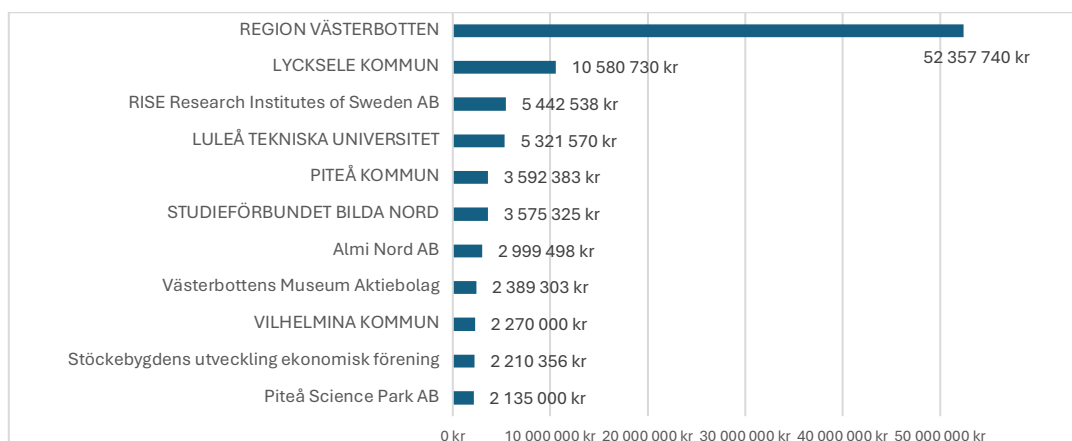
Figur 13: Fördelning mellan mindre, medelstora och stora projekt

### Fördelning projektmedel per projektägare

I figuren (14) nedan visas beviljade projektmedel via anslag 1:1 per projektägare. Under 2025 beviljades 35 (25 st år 2024, 31 st år 2023) organisationer projektmedel för totalt 55 projekt. Flest antal projekt (13 st) beviljades till Region Västerbotten som projektägare. Sammanlagt beviljades Region Västerbotten 52 357 740 kr. Lycksele kommun, RISE, Luleå tekniska universitet och Piteå kommun var de fyra organisationer som förutom Region Västerbotten beviljades mest medel.

För att läsa mer om samtliga projekt som beviljats via anslag 1:1 - se bilaga 3 för en lista över projektägare, projektnamn, stödbelopp, budgetstorlek samt koppling till RUS-

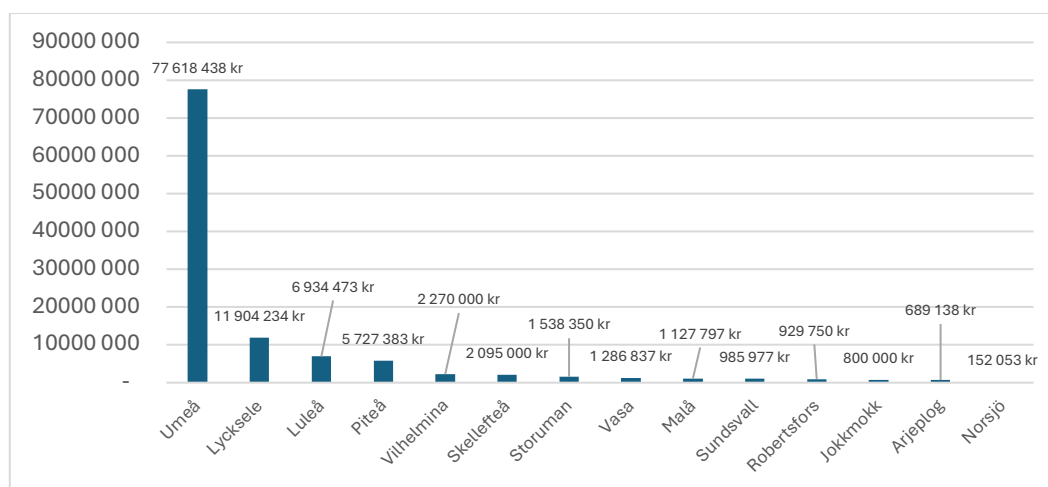
prioritering. Projektbeskrivning finns att läsa i Projektbanken för nationella projekt under beslutande organisation "Region Västerbotten" med beslutsår 2025<sup>2</sup>.



Figur 14: Fördelning projektmedel per projektägare 2025

### Geografisk fördelning av projektmedel per kommun

I figuren (15) nedan visas beviljade projektmedel via anslag 1:1 per kommun. Under 2025 beviljades projektmedel för totalt 55 projekt, fördelade på 8 kommuner i regionen. Flest antal projekt (30) beviljades till organisationer med säte i Umeå kommun, med en sammanlagd finansiering på 77 618 438 kr. Organisationer i Luleå kommun (6, framför allt LTU), Lycksele (3) och Storuman kommun (3) beviljades också många projekt.



Figur 15: Fördelning av projektmedel per kommun där sökande har sitt säte

Ett antal kommuner i Västerbotten saknar projektägare med säte i kommunen men kan ha deltagit i projekt som projektpart eller hört till den geografi som projekt haft sina aktiviteter. Dessa är: Bjurholm, Dorotea, Nordmalings, Sorsele, Vindelns, Vännäs, och Åsele kommun.

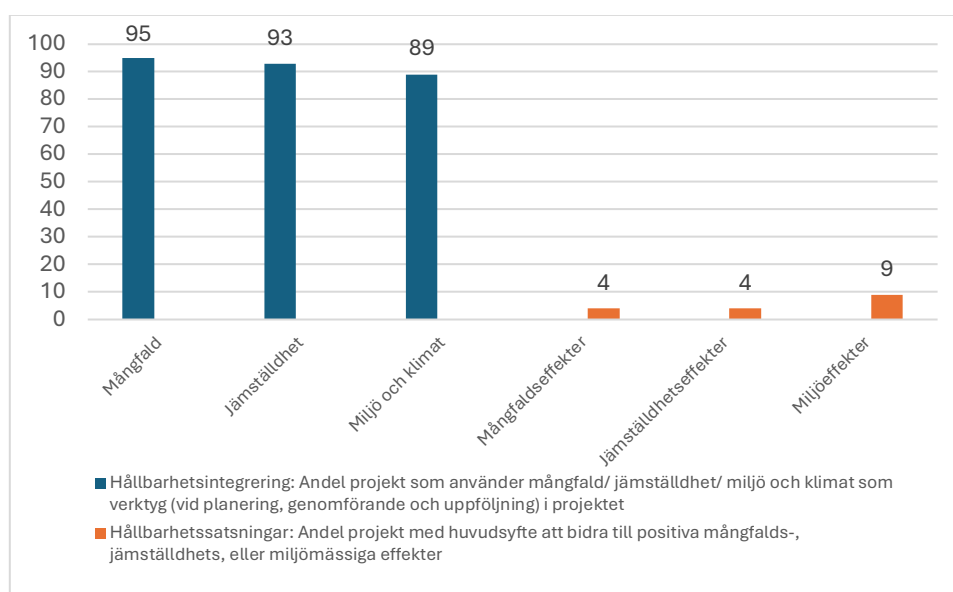
<sup>2</sup> <https://projektbank.tillvaxtverket.se/projektbanken2020#page=abe6e0ba-8cac-43ae-9022-9d34560cf5b6>

## Uppföljning av Agenda för hållbar regional finansiering - projektfinansiering

I februari 2021 beslutade Regionala utvecklingsnämnden om Agenda för hållbar regional finansiering, ett verktyg för investering av regional finansiering via anslag 1:1 i hållbar regional utveckling. I agendan beskrivs att Region Västerbotten har som mål att finansierade regionala utvecklingsinsatser använder hållbarhet – social (jämsällldhet, mångfald inklusive integration och andra sociala dimensioner), ekologisk (miljö och klimat) och ekonomisk – som hävstång för stärkt innovationsförmåga och för att identifiera hållbara lösningar på samhällsutmaningar när fler perspektiv och idéer inkluderas. Målet är således att samtliga projekt som beviljas stöd ska vara hållbarhetsintegrerade.

Resultaten för 2025 visar att målet inte är helt uppfyllt och orsakerna till detta behöver undersökas ytterligare. Nya arbetssätt har införts vilket påverkar ansökningarnas kvalitet och beredningen positivt. Siffrorna visar även att få beviljade projekt har som avsikt att direkt lösa hållbarhetsutmaningar i regionen.

I stapeldiagrammet (figur 16) redovisas i blå kolumn hur stor andel av beviljade projekt som integrerar ekologisk (miljö och klimat) samt social hållbarhet (jämsällldhet och mångfald). I orange kolumn redovisas andel av beviljade projekt vars huvudsyfte är att bidra till positiva mångfalds- jämsällldhets- eller miljömässiga effekter. Det diagrammet inte visar är att många projekt bidrar indirekt till positiva sociala och ekologiska hållbarhetseffekter.



Figur 16: Andel hållbarhetsintegrerade projekt och andel projekt vars huvudsyfte är att skapa positiva hållbarhetseffekter

## Utbetalningar – projektmedel

Region Västerbotten har under 2025 betalat ut en stor del av årets anslag (123 420 000 kr) - 121 819 874 kr. Tabell 6 visar totalt utbetalt belopp till projektstöd.

Tabell 6: Utbetalningar projektstöd 2025

<b>Antal utbetalningar</b>	<b>Utbetalt 1:1-medel</b>	<b>Utbetalt RUM-medel</b>	<b>Totalt utbetalt 2025 projektstöd</b>
236	71 992 911 kr	5 311 817 kr	77 304 728 kr

Bemyndiganderamen för anslag 1:1 anger hur stora ekonomiska åtaganden myndigheten får göra som kan leda till utbetalningar från anslaget under kommande år. När myndigheten fattar beslut om stöd till företag och projekt uppstår ett åtagande, eftersom stödet ofta betalas ut under flera år. Dessa beslut räknas därför av mot bemyndiganderamen.

I takt med att stöden betalas ut från anslag 1:1 minskar de tidigare åtagandena. Det innebär att skulden inom bemyndiganderamen minskar. När skulden minskar frigörs utrymme inom ramen, vilket gör det möjligt för myndigheten att fatta nya beslut om stöd till företag och projekt.

## Analys projektmedel

Under 2025 beviljade Region Västerbotten projektmedel via anslag 1:1 till totalt 55 projekt med ett sammanlagt stödbelopp på 114 059 430 kronor. Antalet beviljade projekt är något lägre än föregående år (58 projekt 2024), men den totala finansieringen är högre, vilket innebär att det genomsnittliga stödbeloppet per projekt har ökat.

Denna utveckling tyder på en viss förskjutning mot större och mer resurskrävande projekt, ofta kopplade till större regionala utvecklingsåtgärder eller projekt med omfattande samverkan mellan flera aktörer. Samtidigt visar projektportföljen en större spridning i projektstorlek, där både mindre förstudier och större genomförandeprojekt förekommer. Detta kan ses som ett uttryck för en medveten strategi att både stödja utvecklingen av nya initiativ genom förstudier och samtidigt prioritera genomförandeprojekt med potential att ge tydliga regionala effekter.

En tydlig trend under året är den fortsatta höga andelen projekt som samfinansieras med EU-medel. Under 2025 användes 88 procent av de beviljade projektmedlen som medfinansiering till projekt som även erhållit stöd från olika EU-fonder. Detta visar på den strategiska betydelsen av anslag 1:1 som hävstång för att attrahera externa medel till regionen. Genom regional medfinansiering kan aktörer i Västerbotten delta i större nationella och europeiska satsningar, vilket bidrar till att förstärka regionens utvecklingskapacitet och möjliggör mer omfattande projekt än vad regional finansiering ensam skulle kunna bära.

Samtidigt innebär den höga andelen EU-relaterade projekt att regionala projektmedel i stor utsträckning styrs av EU-programmens prioriteringar och utlysningar. Detta kan innebära både möjligheter och begränsningar. Å ena sidan ger det tillgång till betydande resurser och internationella samarbeten. Å andra sidan kan det innebära att vissa

regionalt identifierade behov är svårare att finansiera om de inte ligger i linje med aktuella programprioriteringar.

Fördelningen av projektmedel mellan de sex prioriteringarna i den regionala utvecklingsstrategin (RUS) visar att medel har beviljats inom samtliga prioriteringsområden, men att vissa områden dominerar tydligare än andra. Särskilt stora resurser har gått till prioriteringar kopplade till näringslivsutveckling, kompetensförsörjning och innovationssystem. Samtidigt är finansieringen inom prioriteringen En hälsofrämjande region relativt begränsad. Detta kan delvis bero på att projekt inom detta område i större utsträckning finansieras via andra finansieringssystem eller sektorsspecifika program.

Den geografiska fördelningen av projektmedel visar också en tydlig koncentration till organisationer med säte i större regionala noder, särskilt Umeå. Detta är delvis en följd av att många större organisationer, universitet, forskningsinstitut och regionala aktörer har sitt säte där. Samtidigt innebär detta inte nödvändigtvis att projektens aktiviteter begränsas till dessa kommuner, då många projekt genomförs i samverkan med aktörer i hela regionen.

När det gäller hållbarhetsintegrering visar uppföljningen att en stor andel projekt integrerar aspekter av social eller ekologisk hållbarhet i sitt arbete, men att betydligt färre projekt har hållbarhetsfrågor som huvudsyfte. Detta kan indikera att hållbarhet ofta behandlas som en integrerad dimension i bredare utvecklingsprojekt snarare än som ett primärt mål i sig. Samtidigt pekar resultaten på ett fortsatt behov av att stärka kopplingen mellan regional finansiering och konkreta hållbarhetsutmaningar i regionen.

Sammanfattningsvis visar projektfinansieringen 2025 på en fortsatt stark projektaktivitet i regionen, med stor förmåga att mobilisera externa resurser och skapa samverkansprojekt mellan offentliga aktörer, akademi och näringsliv. Samtidigt aktualiserar utvecklingen flera strategiska frågor framåt, bland annat balansen mellan regionala prioriteringar och EU-styrda satsningar, den geografiska spridningen av projektägarskap samt hur hållbarhetsdimensionen kan stärkas ytterligare i kommande projektportföljer.

## Regionala utvecklingsmedel (RUM)

Förutom anslag 1:1 beviljar Region Västerbotten stöd till projekt via regionala utvecklingsmedel (RUM). Användning av RUM styrs dels av Västerbottens regionala utvecklingsstrategi (RUS), dels av Region Västerbottens riktlinjer för beredning och beslut om regionala utvecklingsmedel. I förekommande fall prioriteras ansökningar även utifrån Region Västerbottens kulturplan.

Totalt beviljades 4 209 380 kr till sex projekt via regionala utvecklingsmedel år 2025. Endast ett av dessa klassas som små projekt med total projektbudget på upp till 1 miljoner kr och fem projekt hade en projektbudget mellan 1 och 7 miljoner kronor.

Projektstöd beviljades till sex unika aktörer för regionala projekt. Se bilaga 4 för fullständig lista på projekt beviljade egna regionala utvecklingsmedel. Regionala utvecklingsmedel omfattas inte av Agenda för hållbar regional finansiering såsom projektmedel via anslag 1:1. Därför följs inte projekt finansierade via regionala utvecklingsmedel heller upp utifrån indikatorerna angivna i agendan.

## Bilagor

### Bilaga 1: beviljade företagsstöd 2025 fördelade på kommun

#### Bjurholm

Företagsnamn	Typ av stöd	Stödbelopp
Balsjö Handel & Bensin Aktiebolag	Särskilt driftstöd	350 000 kr
Frekab AB	Energieffektivisering	191 600 kr
WESTMAN, KARIN MARI	Särskilt driftstöd	350 000 kr

#### Dorotea

Företagsnamn	Typ av stöd	Stödbelopp
Borgafjällens Lanthandel AB	Särskilt driftstöd	151 802 kr
DOROTEA KOMMUN	Hemsändning	223 900 kr
ELBK Svarv Aktiebolag	RIS	2 421 955 kr
Engwall, Joakim	SIS	35 144 kr
JP teknik & verkstad AB	Konsultstöd	78 750 kr
Lajksjö Lanthandel AB	Särskilt driftstöd	350 000 kr
Lulus Lanthandel	Särskilt driftstöd	117 564 kr
Nivosus Resort AB	Energieffektivisering	206 000 kr
NSD Maskin & Slip AB	SIS	1 912 500 kr
Samhällskooperativet Ormsjödalens ekonomisk förening	Särskilt driftstöd	347 452 kr
Samhällskooperativet Ormsjödalens ekonomisk förening	Investeringsstöd KS	439 732 kr
Äventyrscenter Borgafjäll AB	Energieffektivisering	42 856 kr

#### Lycksele

Företagsnamn	Typ av stöd	Stödbelopp
363:an Restaurang & Lanthandel AB	Särskilt driftstöd	350 000 kr
CBX Konsult AB	Tillväxtcheck	47 625 kr
Flakten Systems AB	SIS	2 803 700 kr
GRUV EL NORR AB	Hållbarhetscheck	150 000 kr
Handlarn Örträsk AB	Investeringsstöd KS	347 965 kr
JM Indutech AB	Energieffektivisering	240 000 kr
KGB - Kattisavan Grund- & Bygg AB	RIS	2 138 500 kr
Kristineberg Fritid Ekonomisk förening	Särskilt driftstöd	155 866 kr
LYCKSELE KOMMUN	Hemsändning	115 400 kr
Maskindelar Sverige AB	SIS	1 340 000 kr
Norrlist AB	RIS	1 683 600 kr
Ordloopen Sverige AB	Innovationscheck	50 000 kr
ReCloset AB	Tillväxtcheck	20 250 kr
Team Orädd AB	Mikro	30 000 kr
Wild Lapland	RIS	88 000 kr
Wilder Minds AB	Tillväxtcheck	45 375 kr

Örträsk Handel & Bensin Aktiebolag	Särskilt driftstöd	109 089 kr
Örträsk Livs Handelsbolag	Särskilt driftstöd	204 797 kr

### Malå

Företagsnamn	Typ av stöd	Stödbelopp
Adak Allehanda, Ekonomisk förening	Särskilt driftstöd	259 822 kr
EJC Family AB	SIS	1 486 500 kr
MALÅ KOMMUN	Hemsändning	53 300 kr
Persson Båt Aktiebolag	Energieffektivisering	240 000 kr
PL Umeå Fastigheter AB	SIS	245 000 kr
Uffes Flugor & Fiske	SIS	20 135 kr
Weber, Daniel	Mikro	30 000 kr

### Nordmaling

Företagsnamn	Typ av stöd	Stödbelopp
Bøge, John	SIS	115 500 kr
CADMed Sweden AB	SIS	154 000 kr
EXA SHOES AB	Mikro	30 000 kr
Granbergs Golvservice AB	Mikro	23 500 kr
Nord Produktionskoncept AB	Konsultstöd	57 500 kr
NORDMALINGS KOMMUN	Hemsändning	220 200 kr
NordWest Fitness AB	SIS	35 000 kr
Norgren, Lovisa	Mikro	30 000 kr
Nyåkersbygdens ekonomiska förening	Särskilt driftstöd	249 301 kr
Nyåkersbygdens ekonomiska förening	Investeringsstöd KS	19 465 kr
Nyåkersbygdens ekonomiska förening	Servicebidrag	100 699 kr
Ortolab Aktiebolag	Hållbarhetscheck	150 000 kr
Ortolab Aktiebolag	SIS	716 450 kr
Presteles trädgårdskafé och logi	SIS	237 500 kr

### Norsjö

Företagsnamn	Typ av stöd	Stödbelopp
Affärn i Bastuträsk AB	Särskilt driftstöd	350 000 kr
Aktiebolaget Björks Lanthandel	Särskilt driftstöd	350 000 kr
Bastuträsk Charkuteri AB	SIS	242 500 kr
Bastuträsk Charkuteri AB	SIS	1 532 500 kr
Fabriken i Bastuträsk AB	Energieffektivisering	186 800 kr
Neas Norsjö AB	SIS	55 000 kr
NORSJÖ KOMMUN	Hemsändning	10 000 kr
Nya Swedlist AB	Konsultstöd	150 000 kr
Oliver Restaurang & Kök AB	Mikro	30 000 kr
Pause Hair Care AB	Innovationsbidrag	318 000 kr

## Robertsfors

Företagsnamn	Typ av stöd	Stödbelopp
Barkhällan AB	Investeringsstöd KS	3 114 298 kr
Danod i Robertsfors Aktiebolag	RIS	1 057 000 kr
Hymn to her Design AB	Mikro	30 000 kr
Nalta Norrland AB	Tillväxtcheck	55 000 kr

## Skellefteå

Företagsnamn	Typ av stöd	Stödbelopp
Advokatbyrån Viderlund AB	Mikro	30 000 kr
Asfalt Nord & Bergvärme Aktiebolag	Kompetenscheck	101 410 kr
Bensin & Livs i Skelleftehamn AB	Rekryteringsstöd	60 648 kr
Botniastugan Fastighet AB	SIS	1 410 500 kr
Collor i Skellefteå Aktiebolag	RIS	3 577 950 kr
Compositbalkonger Fällfors AB	Hållbarhetscheck	150 000 kr
Compositbalkonger Fällfors AB	Innovationsbidrag	382 000 kr
Denzir AB	RIS	163 466 kr
DreamFactory AB	Mikro	30 000 kr
Drängsmarks Centrum Ekonomisk förening	Särskilt driftstöd	41 925 kr
evlove AB	Tillväxtcheck	341 500 kr
evlove AB	Mikro	30 000 kr
Exploratoriet i Skellefteå AB	Hållbarhetscheck	59 063 kr
Exploratoriet i Skellefteå AB	Hållbarhetscheck	29 700 kr
FotografMillan	Mikro	30 000 kr
FotografMillan	Tillväxtcheck	47 813 kr
Fysio Matilda Lindmark AB	Mikro	23 255 kr
Goldtown Consulting i Skellefteå Aktiebolag	Kompetenscheck	420 629 kr
Gummo guidelines AB	Mikro	30 000 kr
Hotel & Café Victoria i Skellefteå AB	Mikro	30 000 kr
Hotell & Restaurang Victoria i Skellefteå AB	Hållbarhetscheck	30 000 kr
Innerviks Entreprenad AB	Hållbarhetscheck	87 150 kr
JOKA Bygg AB	SIS	191 100 kr
Jörns Bad & Sport AB	Hållbarhetscheck	22 500 kr
KaB70:B130lvträsk Handel Ekonomisk förening	Särskilt driftstöd	70 151 kr
LaBranche i Norr AB	Tillväxtcheck	28 950 kr
Larsson Larsen Gyllengahm Arkitekter AB	Tillväxtcheck	31 000 kr
Larsson Larsen Gyllengahm Arkitekter AB	Mikro	30 000 kr
Leosol Energi AB	Kompetenscheck	84 000 kr
Lundholm, Linn	Mikro	30 000 kr
Lunds Transport i Skellefteå AB	Kompetenscheck	263 494 kr
M & F Richtmann Holding AB	Mikro	30 000 kr

M&R Mekan & Konstruktion i Skellefteå AB	SIS	83 160 kr
Meccja AB	Tillväxtcheck	25 525 kr
Mexor Industri Aktiebolag	Kompetenscheck	124 380 kr
Nativa Sweden AB	Tillväxtcheck	140 000 kr
NordicRankers	Mikro	25 000 kr
Paint Your Path	Mikro	20 248 kr
PLOT AB	Mikro	30 000 kr
Prismat North AB	Mikro	30 000 kr
Remstam Livs AB	Investeringsstöd KS	519 131 kr
Richmond, Donna Marie	Mikro	30 000 kr
Silkochflora AB	Mikro	28 500 kr
Simplify plast AB	Innovationsbidrag	580 000 kr
Skelleftereflexologi AB	Tillväxtcheck	41 850 kr
SKELLEFTEÅ KOMMUN	Hemsändning	655 300 kr
Skråmträsk Livs AB	Särskilt driftstöd	350 000 kr
Skråmträsk Livs AB	Investeringsstöd KS	930 750 kr
SSC Klingan AB	RIS	4 370 790 kr
Storkågeträsk Lanthandel Aktiebolag	Särskilt driftstöd	240 746 kr
Svanskele Vildmarkscenter AB	SIS	54 500 kr
Svetsman i Norr AB	Konsultstöd	23 500 kr
The Jörney AB	Mikro	30 000 kr
The Jörney AB	Tillväxtcheck	37 500 kr
Tillsammanslådan Nordic AB	Mikro	29 579 kr
Transkriber Scandinavia AB	Mikro	30 000 kr
Trygg Hälsa Cellbalans AB	Tillväxtcheck	30 000 kr
Ventilhuset AB	RIS	3 000 000 kr
Viklund, Liam	Mikro	30 000 kr
WB Trä AB	RIS	4 009 775 kr
Zstratego AB	Konsultstöd	120 000 kr
Åsa Forssell Coachning & Yoga AB	Tillväxtcheck	40 000 kr
Öhns blommor & trädgård	Mikro	29 855 kr

## Sorsele

Företagsnamn	Typ av stöd	Stödbelopp
Ammarnäs Livs o Fix AB	Särskilt driftstöd	241 110 kr
Ammarnäs Livs o Fix AB	Investeringsstöd KS	56 309 kr
Ammarnäs Livs o Fix AB	Investeringsstöd KS	59 765 kr
Arctic Line AB	SIS	425 150 kr
Blattnicksele Lanthandel AB	Särskilt driftstöd	350 000 kr
Castell, Zandra	Mikro	30 000 kr
Handelsbolaget Jonssons Livs	Särskilt driftstöd	307 846 kr
Handelsbolaget Jonssons Livs	Investeringsstöd KS	642 402 kr

Hook & Cup Sorsele Visitorcenter AB	SIS	119 454 kr
JWE's ALLSERVICE	SIS	700 000 kr
Nalovardo AB	SIS	1 956 920 kr
Nya Sorseledörren AB	Konsultstöd	150 000 kr
Nya Sorseledörren AB	RIS	2 578 000 kr
Nya Sorselestugan AB	Konsultstöd	150 000 kr
SORSELE KOMMUN	Hemsändning	117 200 kr
Vindelälvens stress och friskvård AB	SIS	295 000 kr
Vindelälvsbageriet Sjögren, Lise-Lotte	SIS	212 764 kr
Wüthrich, Martin	Mikro	30 000 kr

### Storuman

Företagsnamn	Typ av stöd	Stödbelopp
Björkfors Invest AB	Mikro	30 000 kr
Compia Storuman Industri AB	RIS	6 224 750 kr
Coop Nord Ekonomisk förening	Särskilt driftstöd	350 000 kr
Inlandets El och Entreprenad AB	RIS	1 167 200 kr
Joeström's Livs Sture Larsson	Särskilt driftstöd	214 441 kr
Laxvik Holding AB	SIS	1 500 000 kr
Lidestav Projektpartner AB	Mikro	30 000 kr
Nya Tärna Vilt AB	Särskilt driftstöd	350 000 kr
Nya Tärna Vilt AB	Investeringsstöd KS	567 273 kr
Renate K AB	Investeringsstöd KS	136 000 kr
Renate K AB	Investeringsstöd KS	149 580 kr
Renate K AB	Särskilt driftstöd	350 000 kr
Ripfjäll Bygg och Betong AB	Mikro	30 000 kr
SB Turism AB	SIS	107 500 kr
SB Turism AB	SIS	202 000 kr
Snäpp upp AB	Mikro	30 000 kr
Stenman's Bil o Motor i Storuman AB	SIS	575 850 kr
STORUMANS KOMMUN	Hemsändning	88 200 kr
Tunet Hemavan AB	Energieffektivisering	111 440 kr
Tärnaby Alpint AB	SIS	2 660 000 kr
Utsikten Activity Kommanditbolag	SIS	237 881 kr

### Umeå

Företagsnamn	Typ av stöd	Stödbelopp
AS Showjumping	Tillväxtcheck	50 000 kr
BioNema AB	Konsultstöd	71 250 kr
Dietistkonsult Norr AB	Tillväxtcheck	22 250 kr
Eqvor Securities AB	Innovationsbidrag	420 400 kr
Ewas Glada Galleri AB	Tillväxtcheck	10 500 kr

Femmefysio i Umeå AB	Innovationscheck	50 000 kr
Femmefysio i Umeå AB	Innovationsbidrag	605 112 kr
Glädjefabriken	Tillväxtcheck	29 400 kr
Holmöns Lanthandel AB	Särskilt driftstöd	227 670 kr
Ingela Wall Estradpoesi	Innovationscheck	25 000 kr
Intinor AB	Hållbarhetscheck	78 750 kr
Kunga Health AB	Innovationscheck	50 000 kr
Larsson, Eva	Tillväxtcheck	48 750 kr
M.R kloka idéer AB	Särskilt driftstöd	314 485 kr
Made By Sweden AB	Innovationsbidrag	200 000 kr
Malin Kay Way AB	Tillväxtcheck	150 000 kr
ML Ledarutveckling AB	Tillväxtcheck	21 750 kr
Mowes i Norrland AB	Tillväxtcheck	25 125 kr
OmniGate AI AB	Innovationscheck	50 000 kr
Parti AB	Innovationscheck	49 596 kr
PedagogBoxen Umeå AB	Tillväxtcheck	45 000 kr
RENOS AB	Innovationsbidrag	198 600 kr
RENOS AB	Innovationscheck	48 000 kr
Responsible Zero AB	Innovationscheck	50 000 kr
Seaflex AB	Konsultstöd	120 000 kr
Seaflex AB	Konsultstöd	116 800 kr
Sultan AB	Mikro	30 000 kr
Sven Blomqvist Diversehandel Aktiebolag	Särskilt driftstöd	350 000 kr
UltimaPeak AB	Innovationsbidrag	130 000 kr
UMEÅ KOMMUN	Hemsändning	328 100 kr
Valigent AB	Innovationscheck	50 000 kr
ZensAI AB	Innovationscheck	50 000 kr

## Vilhelmina

Företagsnamn	Typ av stöd	Stödbelopp
Aqua Support i Vilhelmina AB	Energieffektivisering	240 000 kr
ArcticFox Experience	Mikro	30 000 kr
Butiken i Klimpen AB	Investeringsstöd KS	225 760 kr
Butiken i Klimpen AB	Särskilt driftstöd	350 000 kr
CTice AB	Mikro	30 000 kr
D Lindbergs Verkstad AB	Energieffektivisering	62 000 kr
EG Vilt	Särskilt driftstöd	96 217 kr
G. Bertilssons Åkeri AB	Mikro	30 000 kr
GG Foods AB	Mikro	30 000 kr
GG Foods AB	SIS	59 153 kr
Hotell Vilhelmina Aktiebolag	Energieffektivisering	102 000 kr
Kittelfjäll Vårdshus AB	SIS	38 500 kr

Marsfjälls Handelscenter AB	Särskilt driftstöd	350 000 kr
Nilsson, Christian	SIS	175 000 kr
Stalons Bensin & Diverse Aktiebolag	Särskilt driftstöd	54 345 kr
SVENOFA Svenska Norrfastigheter Aktiebolag	Energieffektivisering	240 000 kr
Sven-Åke Lindblads Aktiebolag	Energieffektivisering	240 000 kr
Vari-Tryck i Vilhelmina Aktiebolag	SIS	675 000 kr
Vilhelminabryggarna AB	SIS	779 700 kr
VilhelminaMat Ek. för.	Särskilt driftstöd	69 166 kr
VästerbottensSåpa AB	RIS	6 650 577 kr
XLKläder Sverige AB	SIS	60 750 kr

### Vindeln

Företagsnamn	Typ av stöd	Stödbelopp
Black Raven	Mikro	30 000 kr
Bröderna Larssons Snickeri Aktiebolag	SIS	257 000 kr
GoMaten i Granö AB	Investeringsstöd KS	137 157 kr
GoMaten i Granö AB	Investeringsstöd KS	321 555 kr
GoMaten i Granö AB	Särskilt driftstöd	350 000 kr
Nordic Transaktions AB	Särskilt driftstöd	328 736 kr
Nordic Transaktions AB	Investeringsstöd KS	485 870 kr
Nordic Transaktions AB	Servicebidrag	21 264 kr
Norrfoder	Mikro	30 000 kr
Träffpunkt Tvärålund Aktiebolag	Särskilt driftstöd	97 546 kr
VINDELNS KOMMUN	Hemsändning	66 100 kr
WILLFIX AB	SIS	46 000 kr
Åmsele Livs AB	Särskilt driftstöd	350 000 kr
Örträsk Handel & Bensin Aktiebolag	Särskilt driftstöd	23 582 kr

### Vännäs

Företagsnamn	Typ av stöd	Stödbelopp
Geoint AB	Innovationscheck	50 000 kr
Qlip 4 You AB	Tillväxtcheck	25 000 kr
VÄNNÄS KOMMUN	Hemsändning	108 200 kr

### Åsele

Företagsnamn	Typ av stöd	Stödbelopp
AT Städ & Flytt AB	Mikro	30 000 kr
Fredrika Lanthandel AB	Särskilt driftstöd	209 094 kr
Fredrika Lanthandel AB	Investeringsstöd KS	297 500 kr
Fredrika Lanthandel AB	Investeringsstöd KS	203 065 kr
Logscor AB	Konsultstöd	150 000 kr

## Bilaga 2: Beviljade projektstöd via anslag 1:1 per RUS-prioritering inklusive delprioriteringar

Prioritering och delprioritering i Regional utvecklingsstrategi	Antal Beslut	Summa beslut (kr)
<b>Prioritering 1: Västerbotten - en nytänkande och smart region</b>	<b>14</b>	<b>30 469 584</b>
1.1 Kapacitet för samverkan och samhandling	6	16 604 231
1.2 Digitalisering och nya lösningar	4	10 507 577
1.3 Utveckling av innovationer	4	3 357 776
<b>Prioritering 2: Västerbotten - en region med platsbaserad hållbar näringslivsutveckling</b>	<b>15</b>	<b>35 144 847</b>
2.1 Kapacitet för samverkan och samhandling	4	20 250 477
2.2 Växande, starkare företag och nya livskraftiga företag	11	14 894 370
<b>Prioritering 3: Västerbotten - en nära tillgänglig region</b>	<b>2</b>	<b>2 008 371</b>
3.1 Kapacitet för samverkan och samhandling	2	2 008 371
<b>Prioritering 4: Västerbotten - en region med hållbara livsmiljöer att bo, verka och leva i</b>	<b>10</b>	<b>13 148 121</b>
4.1 Kapacitet för samverkan och samhandling	3	4 760 211
4.2 Utveckla och förvalta naturarv och livsmiljöer med en aktiv fritid	1	689 138
4.3 Utveckla kultur och kulturarv	4	4 558 666
4.4 Hållbar konsumtion, inklusive energianvändning	2	3 140 106
<b>Prioritering 5: Västerbotten - en hälsofrämjande region</b>	<b>1</b>	<b>188 352</b>
5.4 Trygg vård och social omsorg, särskilt för barn, unga och sårbara grupper	1	188 352
<b>Prioritering 6: Västerbotten - en region rik på kompetenser</b>	<b>12</b>	<b>31 100 155</b>
6.1 Kapacitet för samverkan och samhandling	4	5 712 291
6.2 Likvärdigt deltagande i arbets- och samhällsliv, särskilt genom utbildning	4	6 138 209
6.3 Kompetensförsörjning i företag och verksamheter	4	19 249 655
<b>ALLA prioriteringar - Uppföljning och utvärdering år 2024</b>	<b>1</b>	<b>2 000 000</b>
ALLA prioriteringar	1	2 000 000
<b>Totalsumma</b>	<b>55</b>	<b>114 059 430</b>

### Bilaga 3: Beviljade projektmedel via anslag 1:1

Sorterade efter RUS-prioritering och därefter projektägare i bokstavsordning.

Totalbudget (kr) är endast svensk del av budget för EU Interreg-projekt.

<b>Prioritering 1: Västerbotten - en nytänkande och smart region</b>			
<b>Projektname</b>	<b>Projektägare</b>	<b>Totalbudget (kr)</b>	<b>Stödbelopp (kr)</b>
BioGold - Biogas by-products for circular opportunities.	BioFuel Region BFR AB	2 603 160	284 088
Build Equal	LULEÅ TEKNISKA UNIVERSITET	11 245 418	2 620 181
Kunskapsutveckling vätgas i norr	LULEÅ TEKNISKA UNIVERSITET	2 100 000	525 000
Go Connect	Piteå Science Park AB	24 359 975	2 135 000
Västerbotten Regional Innovation Science Park (VRISP)	REGION VÄSTERBOTTEN	20 000 000	10 000 000
Smart Partners Västerbotten	REGION VÄSTERBOTTEN	913 500	274 050
AI i Västerbotten	REGION VÄSTERBOTTEN	11 975 155	5 987 577
Regional ÖstersjöSamverkan, samordning (ROS)	REGION VÄSTERBOTTEN	2 100 000	1 050 000
AI på jobbet för SMF i Västerbotten	RISE Research Institutes of Sweden AB	6 200 000	3 224 000
Mer Matinnovation - Innovationsplattform för livsmedelskedjan i norr	RISE Research Institutes of Sweden AB	5 203 539	2 218 538
AI i Innovationsprocessen	Skellefteå Science City AB	1 240 000	496 000
CLEVER	Skogstekniska klustret Ekonomisk förening	6 587 587	625 639
Datadriven Befolknings- och kompetenstillväxt i norr	UMEÅ KOMMUN	7 348 364	800 000
Kreativa teknologier	UMEÅ KOMMUN	1 147 555	229 511

<b>Prioritering 2: Västerbotten - en region med platsbaserad hållbar näringslivsutveckling</b>			
<b>Projektname</b>	<b>Projektägare</b>	<b>Totalbudget (kr)</b>	<b>Stödbelopp (kr)</b>
DIGIT - Digitalisering och Tillväxt	Almi Nord AB	19 996 644	2 999 498
Digital vägledning för Kapital och Kompetens	Connect Norr Service AB	6 573 147	985 977
ReThink	Gold of Lappland Ekonomisk förening	506 844	152 053
AI-supported internationalization in MSMs	Handelskammarens Service, AC län AB	8 219 839	821 986
Bothnian Coastal Route 2	Kvarkenrådet EGTS	33 959 780	735 337
Business Contacts Kvarken	Kvarkenrådet EGTS	6 656 312	551 500
Näringslivsutveckling för en hållbar framtid i Region 10	LYCKSELE KOMMUN	33 064 770	10 580 730
Kraftsamling Tjamstan Södra - en hållbar framgångsfaktor för den levande platsen	MALÅ KOMMUN	2 255 595	1 127 797
From Coast to Coast	MIDTSKANDIA	224 000	56 000
Partnerinvest Övre Norrland AB, TILLÄGG - Utökning av Fond 3	Partnerinvest Övre Norrland AB	22 580 643	1 612 903
Ramprojekt i Västerbotten 2025-2027	REGION VÄSTERBOTTEN	5 980 000	2 990 000
Crossing borders - föregångare i samverkan	REGION VÄSTERBOTTEN	18 923 390	9 461 694
SÁPMÁI BUORRIN - Building the Future of Sámi Businesses	SAMI DUODJI SAMESLÖJDSTIFTELSEN	8 857 143	800 000
Trälyftet- för en hållbar och resilient framtid	Träbransch Norr AB	7 388 238	1 599 000
Creative Networks for growth and digital transformation (Oct 2025)	Uminova eXpression AB	5 746 032	670 372

<b>Prioritering 3: Västerbotten - en nära tillgänglig region</b>			
<b>Projektname</b>	<b>Projektägare</b>	<b>Totalbudget (kr)</b>	<b>Stödbelopp (kr)</b>
Campus Totalförsvär Övre Norrland	LULEÅ TEKNISKA UNIVERSITET	27 085 525	1 200 000
Hållbar Transportinfrastruktur i Västerbotten	REGION VÄSTERBOTTEN	1 617 224	808 371

<b>Prioritering 4: Västerbotten - en region med hållbara livsmiljöer att bo, verka och leva i</b>			
<b>Projektnamn</b>	<b>Projektägare</b>	<b>Totalbudget (kr)</b>	<b>Stödbelopp (kr)</b>
Rediscover the Blue Way Network	BLÅ VÄGEN/E12	223 252	37 940
Medfinansiering Leader Lappland 2020	LEADER LAPPLAND 2020, IDEELL FÖRENING	9 542 330	689 138
High North Civil Preparedness Forum	LÄNSSTYRELSEN I VÄSTERBOTTENS LÄN	5 680 167	1 146 946
Kvarken Film Hub	REGION VÄSTERBOTTEN	6 186 255	1 546 564
LORE - Literary and Oral Nordic Experiences	REGION VÄSTERBOTTEN	2 491 217	622 799
Odling & omställning - Vägar till beredskap och hållbar utveckling i glesbygd	ROBERTSFORS KOMMUN	1 859 500	929 750
Civilsamhället i samverkan	STUDIEFÖRBUNDET BILDA NORD	18 675 040	3 575 325
Pilotmiljöer för klimatanpassning - modeller för resilienta lokalsamhällen	Stöckebygdens utveckling ekonomisk förening	8 868 609	2 210 356
HERO	Västerbottens Museum Aktiebolag	2 179 278	544 918
NIWAP	Västerbottens Museum Aktiebolag	7 377 540	1 844 385

<b>Prioritering 5: Västerbotten - en hälsofrämjande region</b>			
<b>Projektnamn</b>	<b>Projektägare</b>	<b>Totalbudget (kr)</b>	<b>Stödbelopp (kr)</b>
FIRST AID- Framework for Integrating Responsive Support Technologies using Artificial Intelligence in Dementia	LULEÅ TEKNISKA UNIVERSITET	563 921	188 352

<b>Prioritering 6: Västerbotten - en region rik på kompetenser</b>			
<b>Projektnamn</b>	<b>Projektägare</b>	<b>Stödbelopp (kr)</b>	<b>Totalbudget (kr)</b>
ICH EDU North	KULTUR AKADEMIN, IDEELL FÖRENING	7 251 828	717 348
TalentNorth	LULEÅ TEKNISKA UNIVERSITET	7 880 355	788 037
Samverkan för kompetens inom kollektivtrafiken	Länstrafiken i Västerbotten Aktiebolag	2 571 128	1 285 564
Framtidens Lärling - Kvalitetsförsäkrad kompetensförsörjning för smala bristyrken	PITEÅ KOMMUN	17 961 916	3 592 383
Kapacitetsförstärkning varsel och grön omställning	REGION VÄSTERBOTTEN	51 559 000	12 999 998
Hälsodigitalens Akademi 2.0	REGION VÄSTERBOTTEN	5 971 534	500 000
Utvecklingsnav för platsberoende gymnasieskola	REGION VÄSTERBOTTEN	12 268 016	4 116 687
Core Skills Västerbotten	RF-SISU VÄSTERBOTTEN	3 598 447	1 439 379
Framtidens arbetsplats	STORUMANS KOMMUN	6 999 592	765 002
NORDSKILLS- Nordic self-sufficiency practices in school education	UMEÅ UNIVERSITET	4 322 967	756 520
Autentisk undervisning i praktiken - med entreprenörskap som verktyg	UNG FÖRETAGSAMHET I VÄSTERBOTTEN	3 919 237	1 869 237
Samverkan för effektiv kompetensförsörjning	VILHELMINA KOMMUN	4 544 072	2 270 000

<b>ALLA RUS-prioriteringar</b>			
<b>Projektnamn</b>	<b>Projektägare</b>	<b>Totalbudget (kr)</b>	<b>Stödbelopp (kr)</b>
Uppföljning och utvärdering samt licenskostnad Nyps 2025	REGION VÄSTERBOTTEN	2 000 000	2 000 000

#### Bilaga 4: Beviljade regionala utvecklingsmedel (RUM)

Sorterade i bokstavsordning per projektägare och prioritering i regional utvecklingsstrategi för Västerbotten.

<b>Prioritering 4: Västerbotten - en region med hållbara livsmiljöer att bo, verka och leva i</b>			
<b>Projektägare</b>	<b>Projektname</b>	<b>Budget (kr)</b>	<b>Stödbelopp (kr)</b>
HELA SVERIGE SKA LEVA VÄSTERBOTTEN	Landsbygdsriksdagen i Skellefteå 2026	3 975 000	500 000
KONSTFRÄMJANDET I VÄSTERBOTTEN	KONSTEN KALLAR! Samtidskonst från fjäll till kust	4 368 370	1 080 000
REGION VÄSTERNORRLAND	SPIN - Strategisk Planering i Norr	6 200 285	749 999
Viermie K ekonomisk förening	Arbetsinsats inför Arctic Art Summit	626 000	300 000

<b>Prioritering 5: Västerbotten - en hälsofrämjande region</b>			
<b>Projektägare</b>	<b>Projektname</b>	<b>Budget (kr)</b>	<b>Stödbelopp (kr)</b>
RF-SISU VÄSTERBOTTEN	Förstudie: Nya vägar till rörelse	1 058 761	529 381

<b>Prioritering 6: Västerbotten - en region rik på kompetenser</b>			
<b>Projektägare</b>	<b>Projektname</b>	<b>Budget (kr)</b>	<b>Stödbelopp (kr)</b>
SKELLEFTEÅ KOMMUN	Europa Direkt Västerbotten 2026–2028	3 504 300	1 050 000

