

dun & bradstreet  
Analys av Nyföretagande  
2019-2024  
Västerbotten

2025-04-13

Jan Fineman & Viktor Vieweg

COMMERCIAL IN CONFIDENCE





# Innehåll

## ● Analys

- Hur stort är nyföretagandet i länet - i antal företag, anställda och omsättning. Hur ser det ut i de olika kommunerna
- Hur stor del av de nystartade företagen överlever och av vilken anledning försvinner vissa företag
- Hur växer de nystartade företagen som överlever i länet och jämförelse län

## ● Databas

- Alla företag med arbetsställe lokalt.
- Aktiebolag, samt ett antal större Ekonomiska föreningar och Kommanditbolag som har offentlig årsredovisning.
- Vi har exkluderat följande för att få en bättre överensstämmelse med nystartade företag och undvika omstruktureringar samt ägarbyten:
  - Företag med fler än 250 anställda är exkluderade.
  - Exkluderat följande branscher Fastigheter, Finans/Försäkring, Huvudkontor och Okänd



# Arbetsställefordelad databas

## Visar företagen där de har sin verksamhet



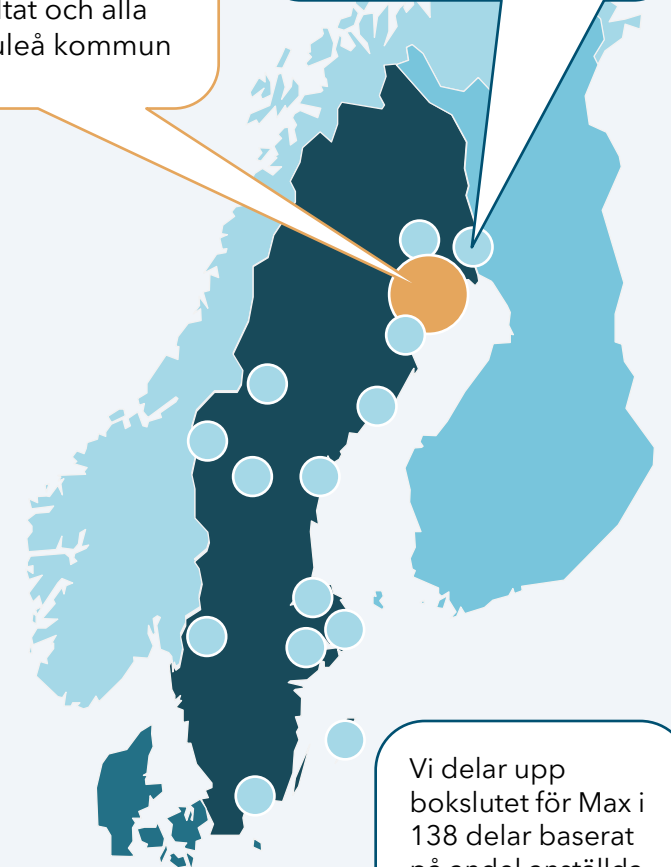
Alla värden från årsredovisningen fördelas på de olika arbetsställena baserat på antalet anställda per arbetsställe.



“Fördelen med att använda arbetsställefordelad data är att det ger en mer verklighetstrogen bild över näringslivet och det enskilda företagets påverkan på näringslivet.”

Max Burgers har bara ett bokslut och har säte i Luleå. Gör vi inget hamnar deras resultat och alla anställda i Luleå kommun

Bolaget har år 2021, 138 arbetsställen från Haparanda till Ystad.



Vi delar upp bokslutet för Max i 138 delar baserat på andel anställda och lägger i respektive kommun.



# Nyföretagande

## Företag som är 0-3 år det valda året

- Vi tittar på de företag som varje år är i intervallet 0-3 år gamla. Detta innebär att ett företag som är äldre än 3 år utgår även om de finns kvar i regionen.
- Tillväxten i antal företag är +13% vilket är något högre än riket.
- Förändringen i antal anställda är -16% motsvarande siffra för riket är -17%.

Bokslutsår	2019	2020	2021	2022	2023	2024	Västerbotten	Sverige
Förädlingsvärde	2 083 309	1 799 812	2 408 374	2 245 717	2 330 479	1 689 141	-23%	-10%
Omsättning	5 828 324	4 853 197	5 702 147	6 451 118	6 862 816	5 859 648	1%	-8%
Lönsamhetsindex	12,5	15,0	29,2	-28,7	-62,1	-33,3		
Värdeavstånd	260 998	269 693	702 127	-645 358	-1 446 431	-563 111		
Antal anställda	3 439	2 996	3 244	3 493	3 251	2 970	-16%	-17%
Antal företag	2 073	2 026	2 283	2 407	2 510	2 373	13%	12%

- Lönsamheten 2024 påverkas negativt av House of Discs ett företag i en uppköpsstruktur.

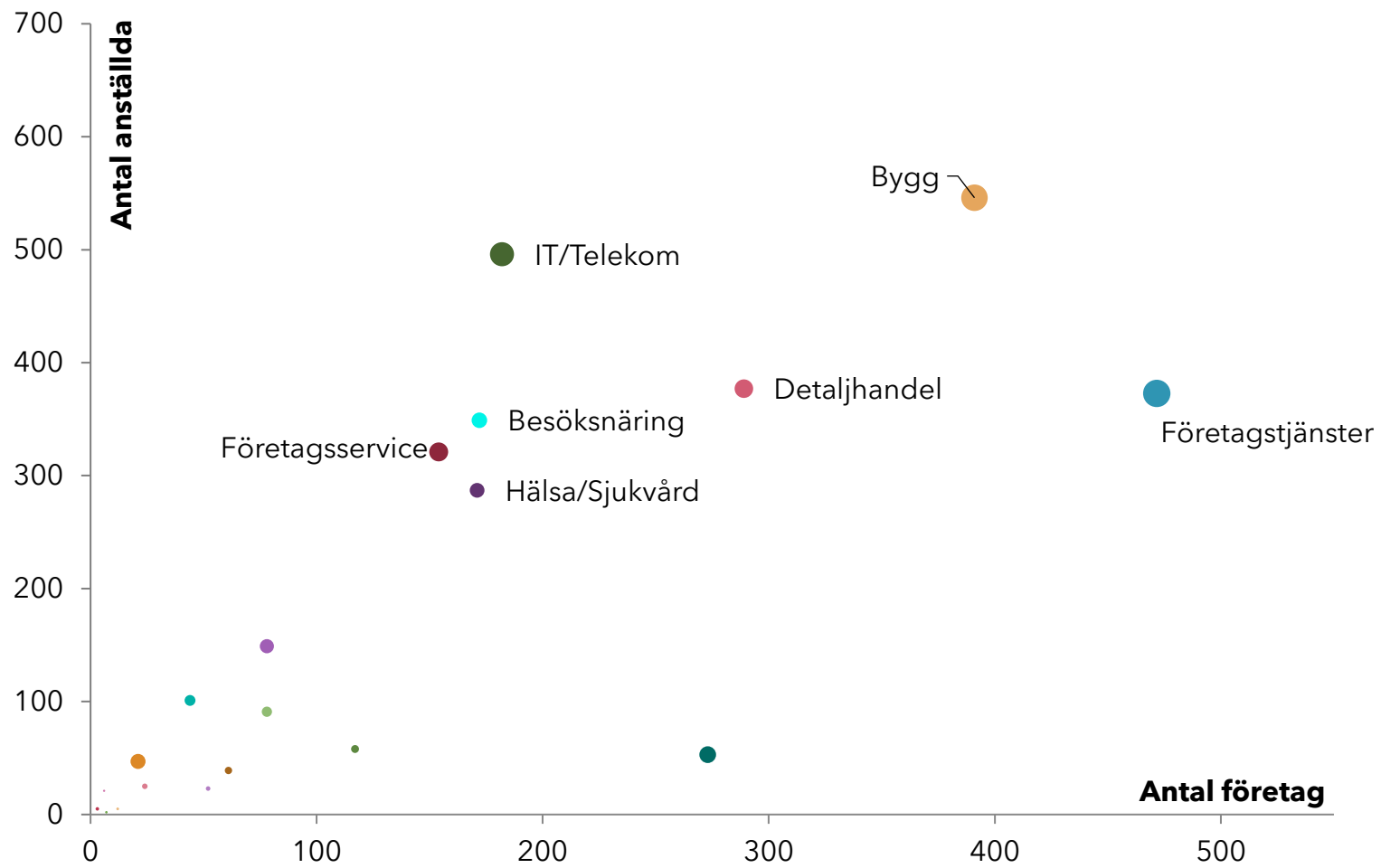


# Nystartade företag 2024

0-3 år gamla företag inga andra urvalskriterier

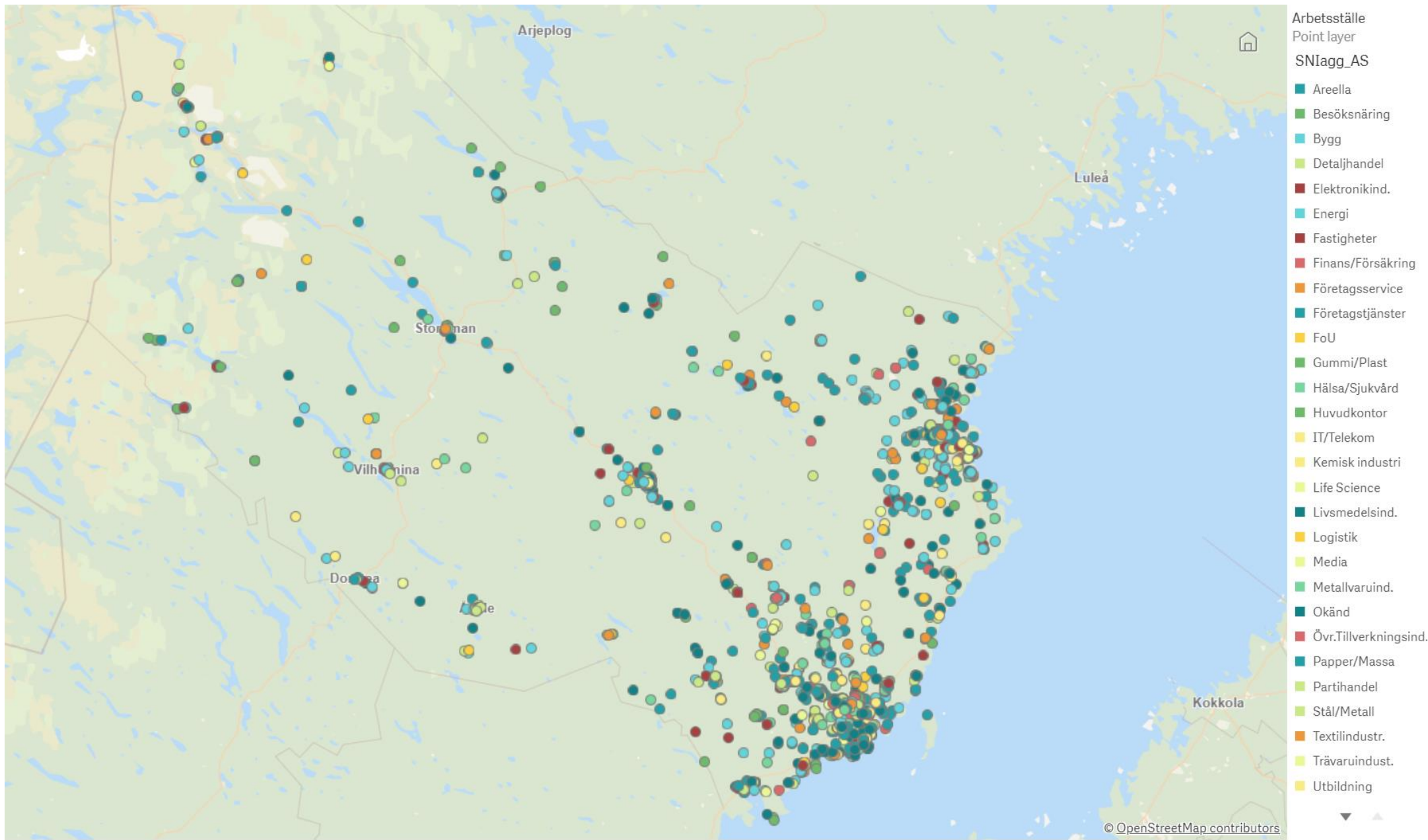
Bland nyföretagandet har Bygg flest antal anställda.

Företagstjänster har flest företag.



Bransch	Företag	Anställda
Bygg	391	546
IT/Telekom	182	496
Företagstjänster	490	396
Detaljhandel	289	377
Besöksnäring	172	349
Företagsservice	154	321
Hälsa/Sjukvård	171	287
Logistik	78	149
Verkstad	44	101
Areella	78	91
Media	117	58
Fastigheter	273	53
Huvudkontor	21	47
Partihandel	61	39
Metallvaruind.	24	25
Utbildning	52	23
Elektronikind.	6	21

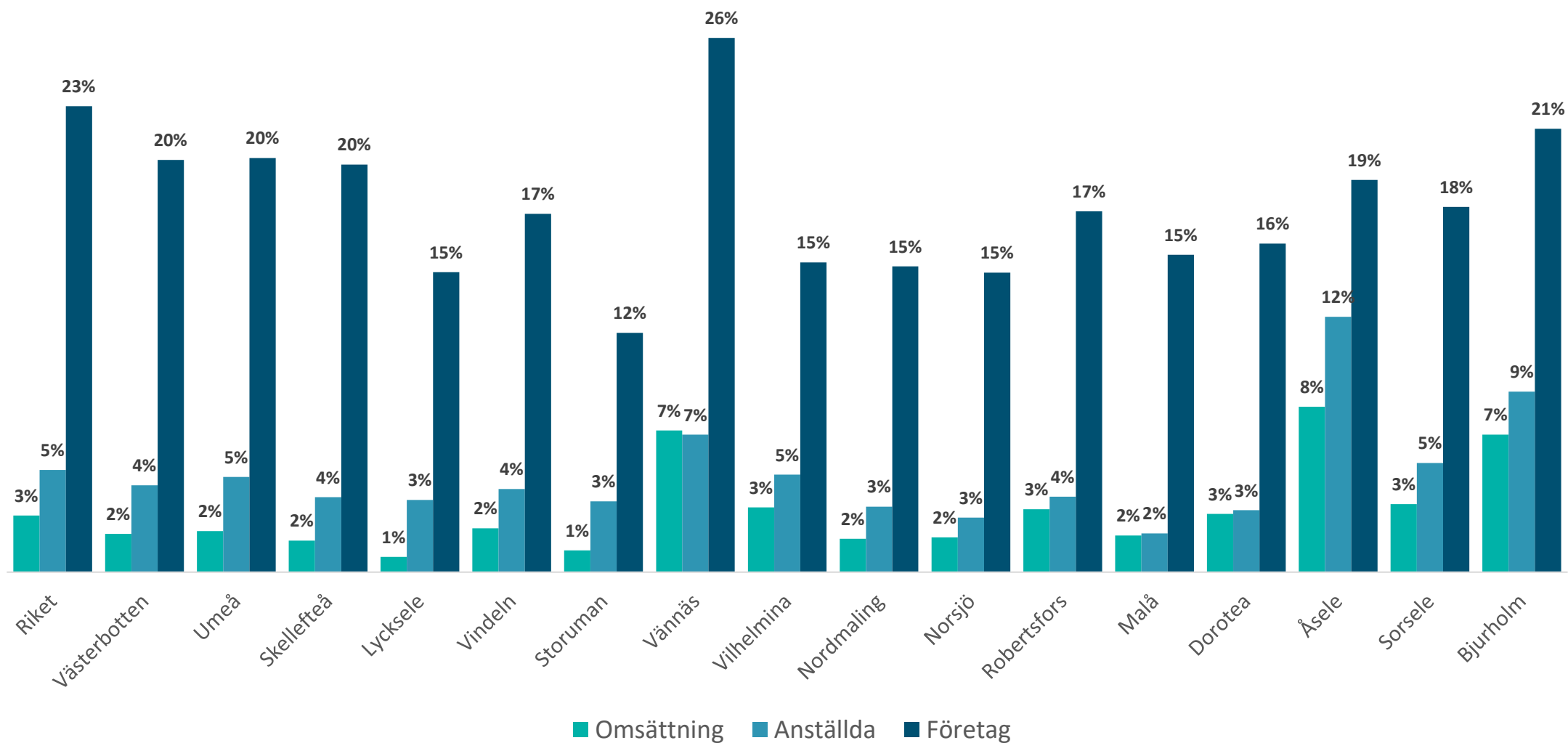
# Var finns de nystartade företagen 2024?





# Nyföretagandets andel av det totala näringslivet

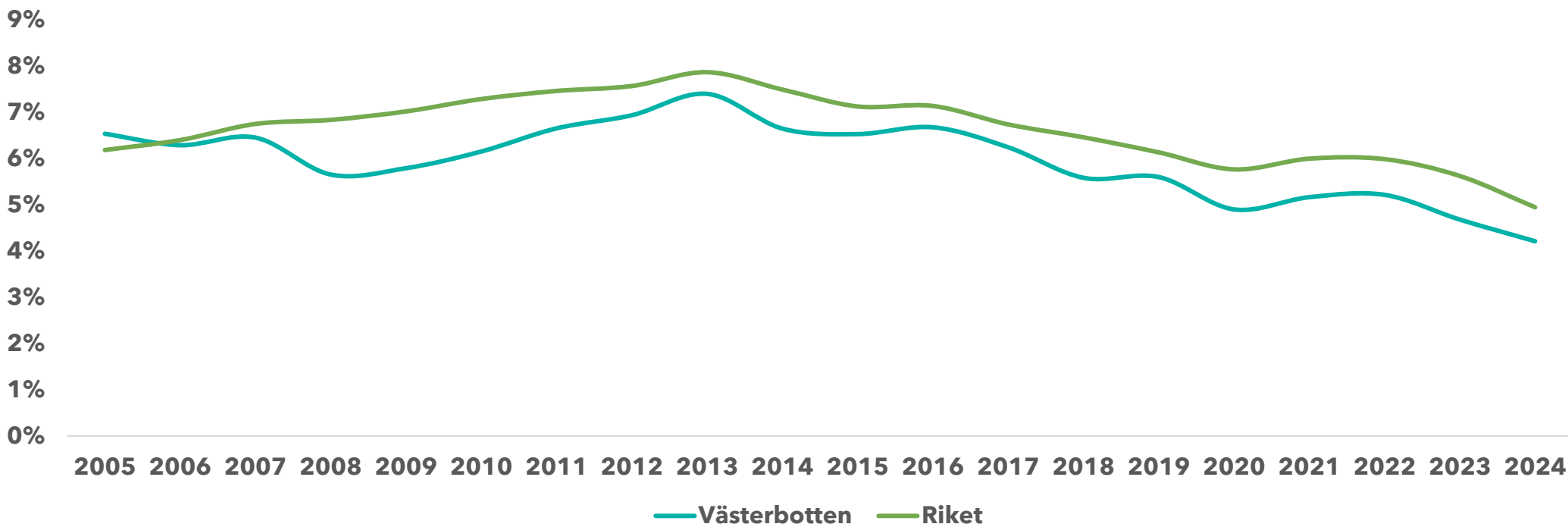
## 2024





# Nyföretagande i Västerbotten och Sverige över tid

Andel anställda i 0-3 år gamla företag jämfört med hela näringslivet enligt urval



**Kommentar:** Västerbotten och Sverige följs åt vad gäller nyföretagande mätt i andel anställda av det totala näringslivet. Västerbotten ligger något lägre än Sverige.

Det är normalt att anställda i nystartade företag minskar under en högkonjunktur när de större företagen anställer och man har en låg arbetslöshet.



# Observationer

- Västerbotten har ett bra nyföretagande som är något lägre än riket mätt som andel av det totala näringslivet.
- Över tid har man legat strax under riket i andel nyföretagande, lägsta nyföretagandet under perioden är de senaste åren både i riket och i länet.
- Nyföretagandet i Sverige och Västerbotten har sjunkit stadigt sedan 2013 troligen beroende på högkonjunkturen där det är lätt att få jobb i de stora företagen.
- Nyföretagandet varierar mellan kommuner.

# Kvarvarandegrad

Hur har de företag som var  
nystartade (0-3 år) 2019 klarat sig?





# Kvarvarandegradgrad - Kommuner

Andel av nystartade företag som fanns 2019 i länet och som finns kvar i länet 2024



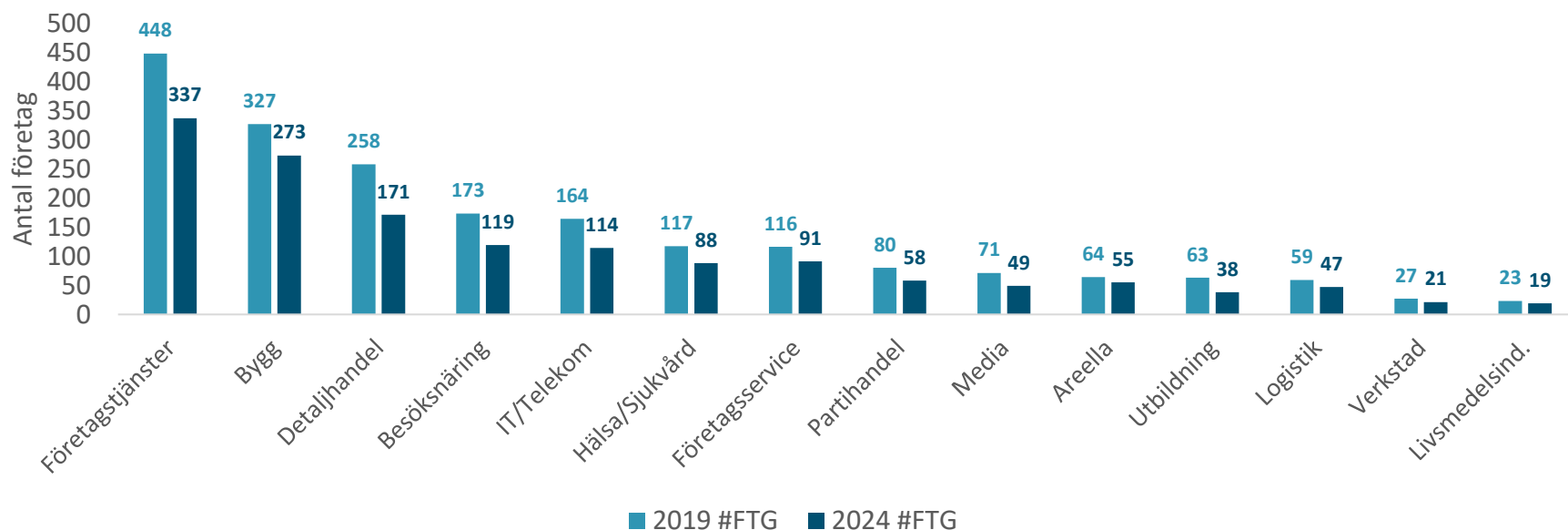
Kommun	År 2019	Kvar 2024
Umeå	1 070	779
Skellefteå	557	404
Lycksele	81	63
Vilhelmina	50	41
Storuman	49	44
Nordmaling	39	39
Vännäs	51	47
Norsjö	25	23
Robertsfors	23	19
Vindeln	33	31
Sorsele	30	24
Bjurholm	12	12
Dorotea	20	15
Malå	24	16
Åsele	14	9

- Om företag försvinner kan det bero på flera orsaker som Konkurs, Fusion eller Flytt.
- Data baseras på företag i länet vilket innebär att flyttningar mellan kommuner kan göra att antalet företag ökar om några företag försvinner men fler flyttar in i en kommun.
- Lägst kvarvarandegrad har Åsele med 64%

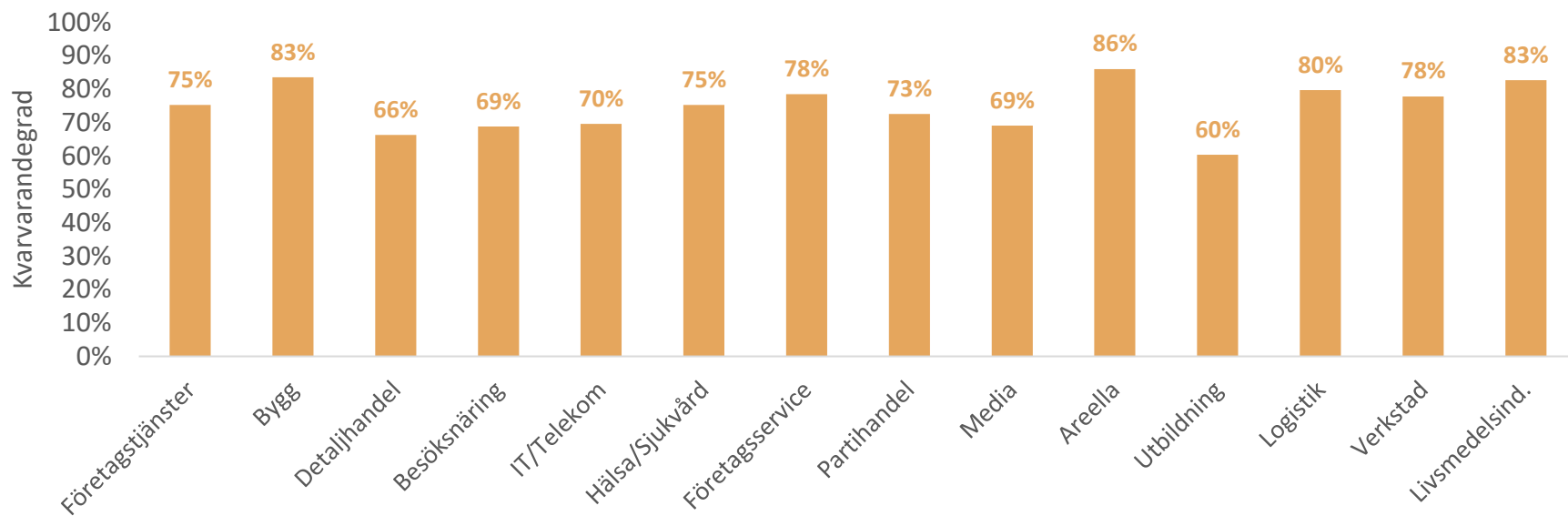


# Kvarvarande i de största branscherna nystartade 2019-2024

## Andel av nystartade företag som fanns 2019 i länet och som finns kvar i länet 2024



- Flest nya företag inom Företagstjänster år 2019, 448 st. År 2023 finns 337 av dessa kvar dvs en kvarvarandegrad på 75%
- Högst kvarvarandegrad har Areella på 86%.

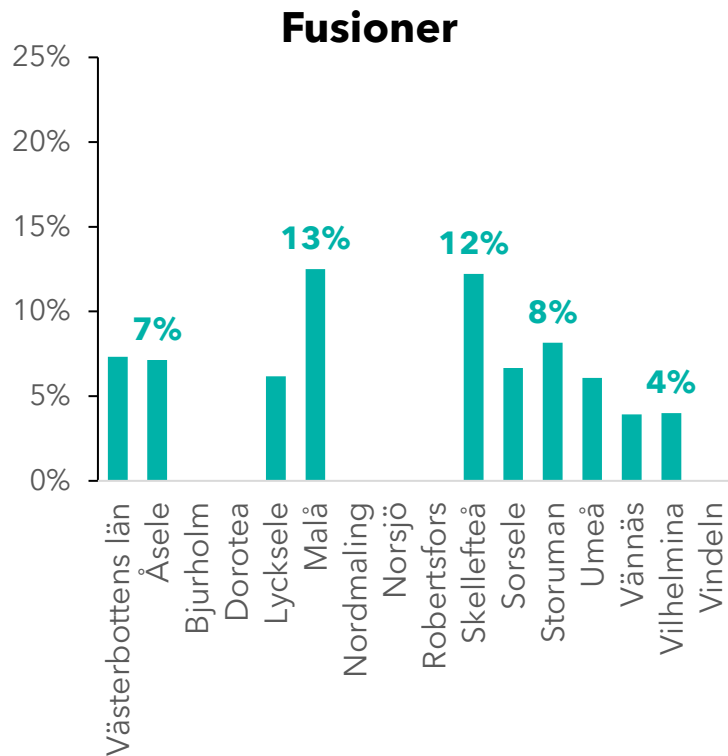


\* 14 Största branscherna sett till antal första första året.

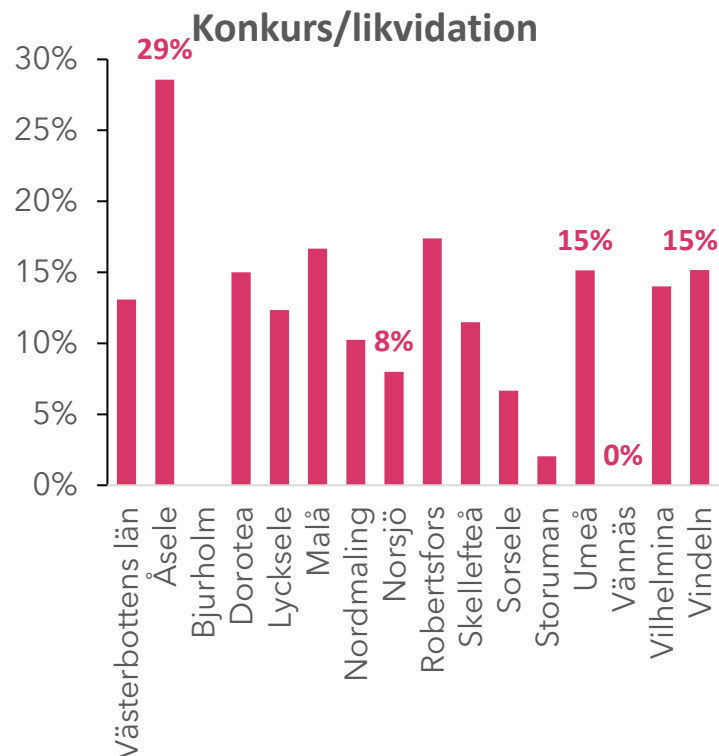


# Fusion, Konkurs/Likvidation & Flytt nystartade företag

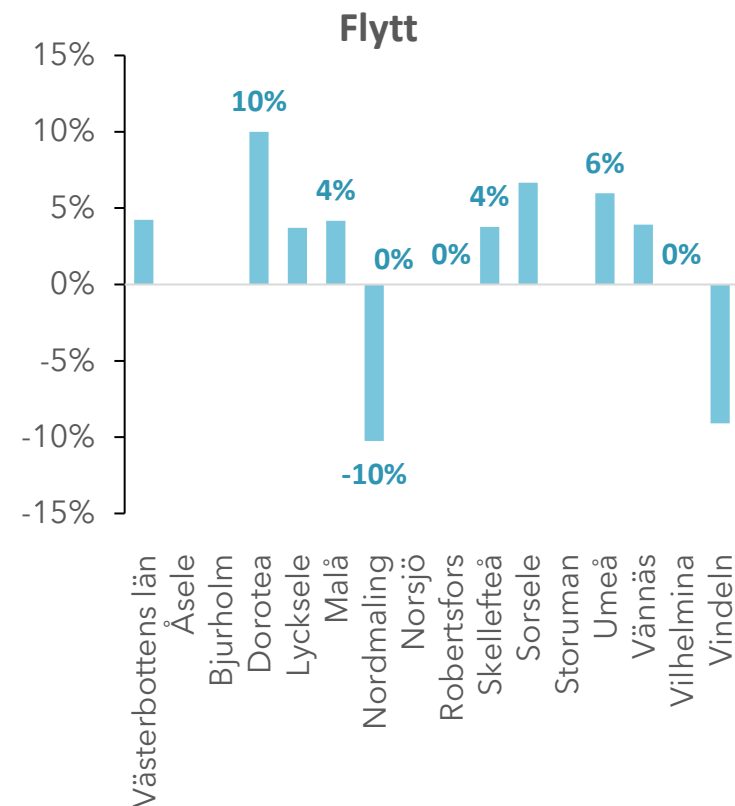
Kommuner företag som fanns 2019 vad har hänt till 2024, relativa tal



Andelen som ingår fusion är högst i Malå på 13%.  
Snittet i riket är 7%



Andelen som likvideras eller går i konkurs är högst i Åsele på 29%.  
Snittet i riket är 12%

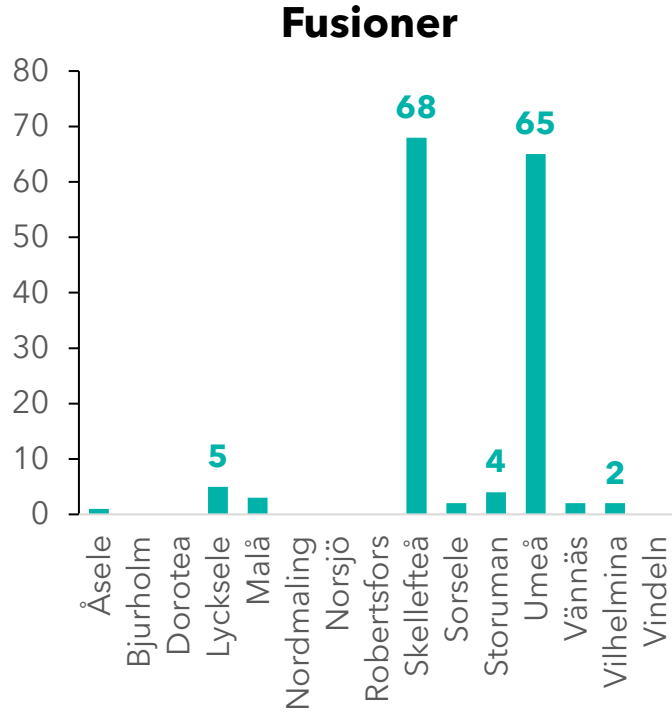


Under perioden flyttar det netto in företag till flera kommuner från andra kommuner. Detta rör bland annat Nordmaling och Vindelns.

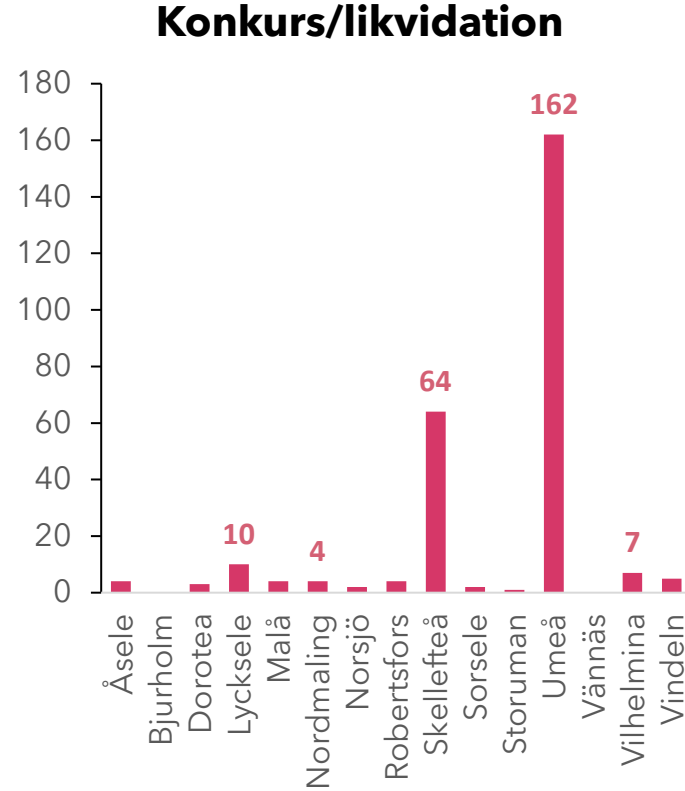


# Fusion, Konkurs/Likvidation & Flytt nystartade företag

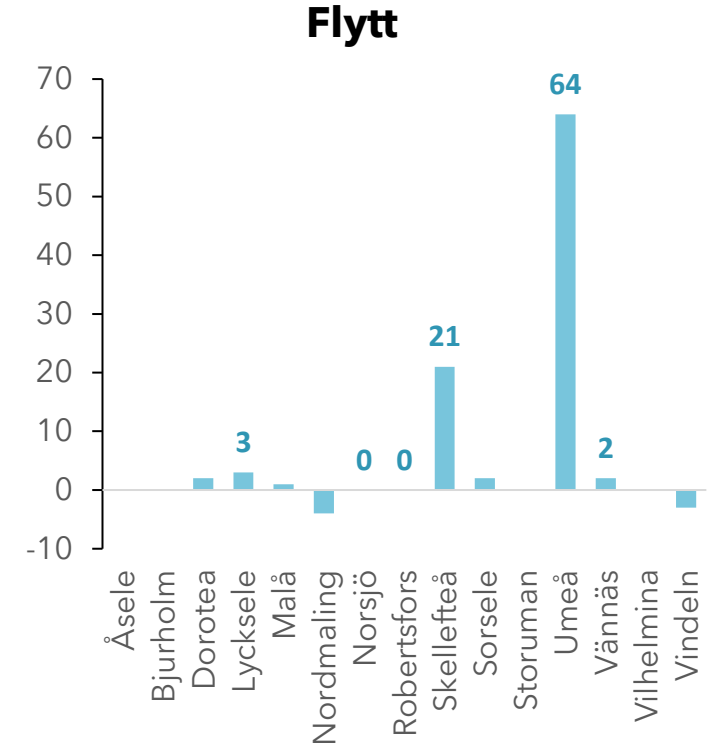
## Kommuner företag som fanns 2019 i länet vad har hänt till 2024, absoluta tal



Antal i grafen ovan



Antal i grafen ovan



Antal i grafen ovan



# Försvunna företag av de som var 0-3 år gamla 2019

## Orsaker till att de inte längre finns i länet

- Det fanns 2 073 nystartade företag (i vårt urval) år 2019. År 2024 fanns 1 557 av dessa kvar i länet dvs 516 finns inte längre kvar.

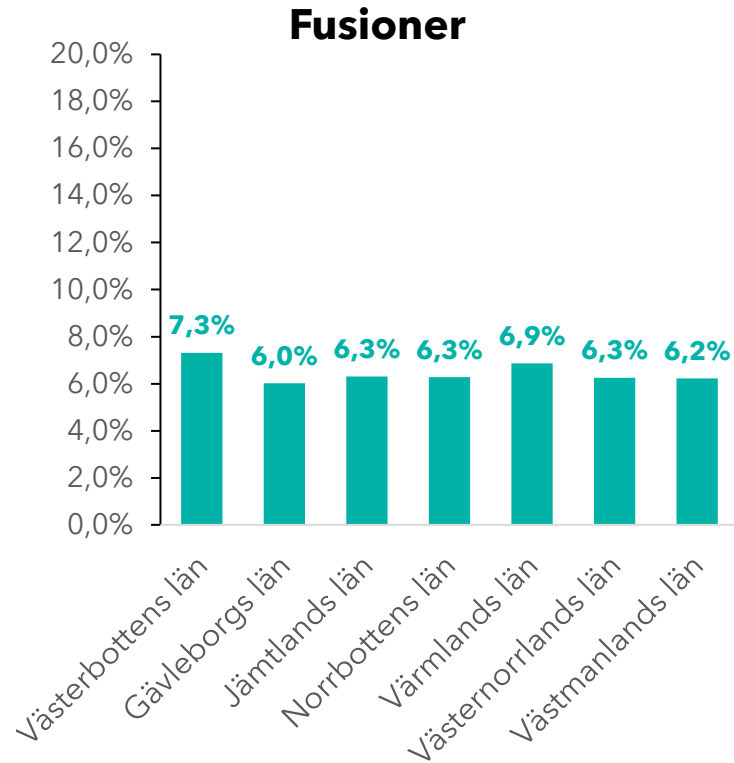
## Orsaker till att företagen inte längre finns kvar;

- 88 företag har **flyttat**
- 272 har gått i **konkurs** eller **likviderats**.
- 152 företag har **fusionerats**.

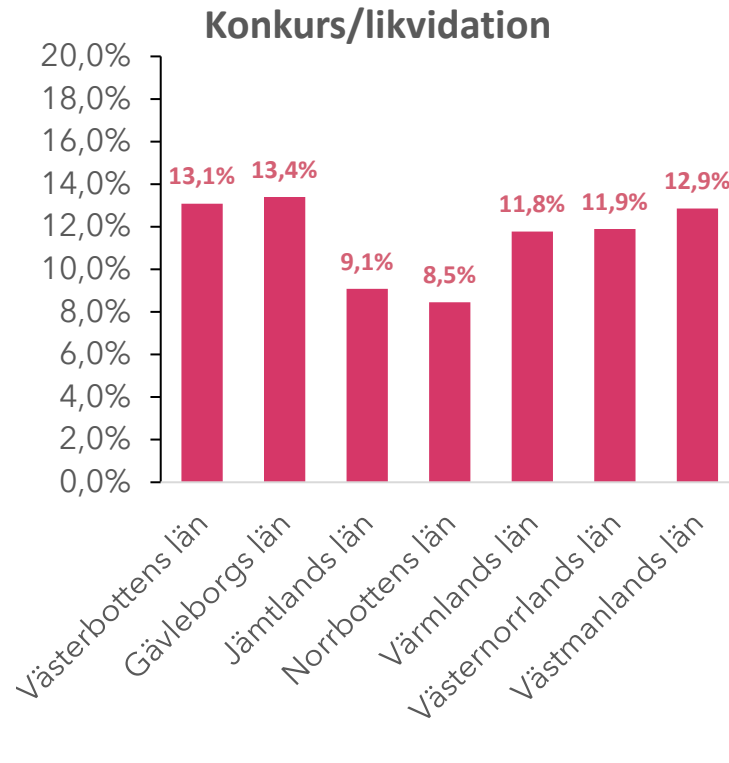


# Fusion, Konkurs/Likvidation & Flytt nystartade företag

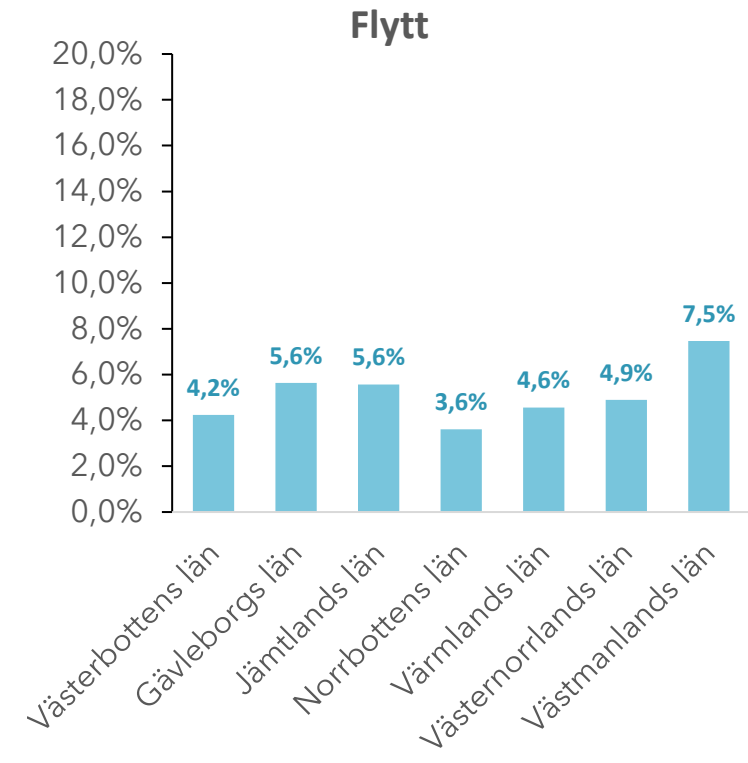
Län företag som fanns 2019 vad har hänt till 2024, relativa tal



Andelen som ingår fusion är högst i Västerbotten på 7,3%  
Snittet i riket är 7,4%



Andelen som likvideras eller går i konkurs är högst i Gävleborgs län på 13,4%  
Snittet i riket är 12,4%

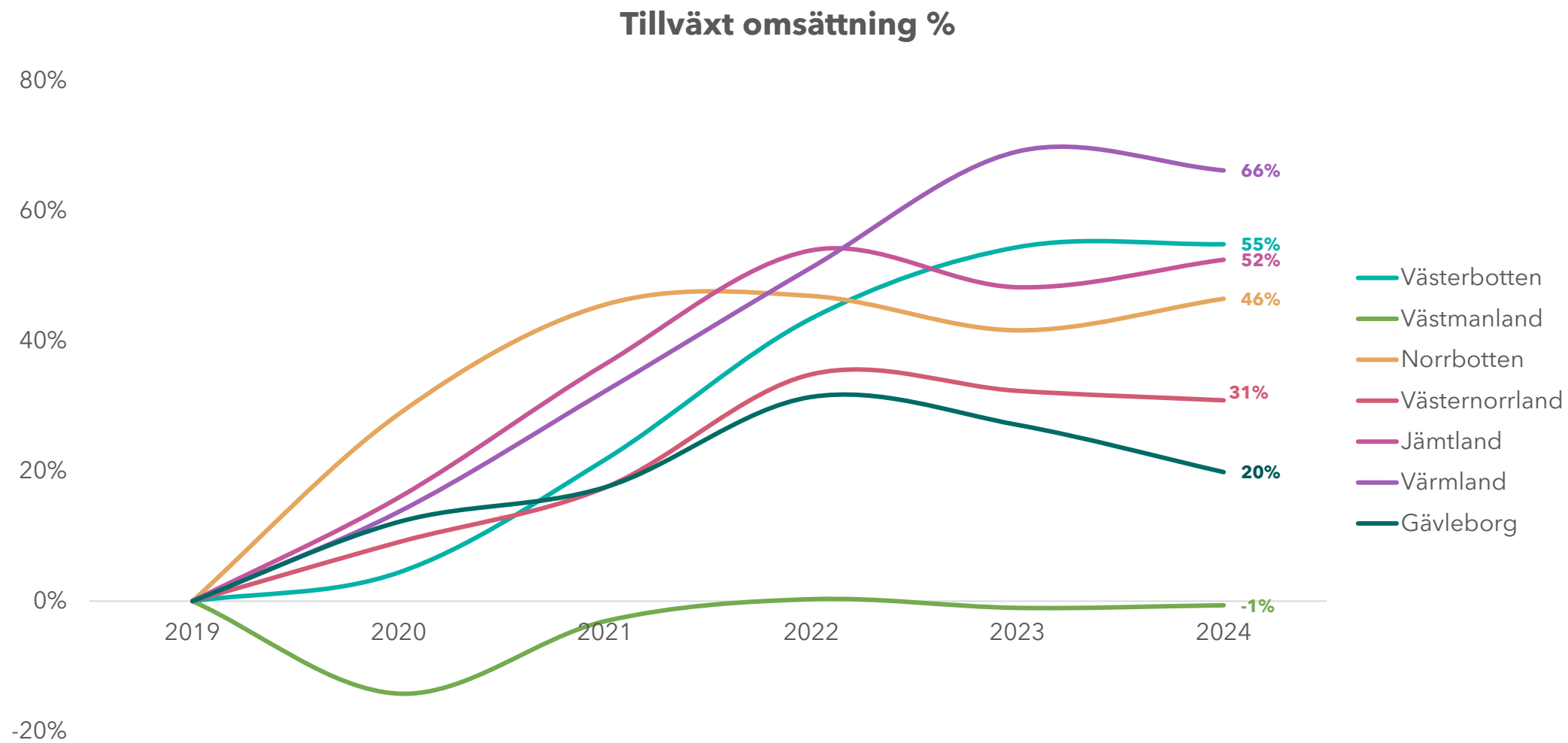


Andelen som flyttar är högst i Västmanland på 7,5%.



# Tillväxt för de nystartade företagen år 2019

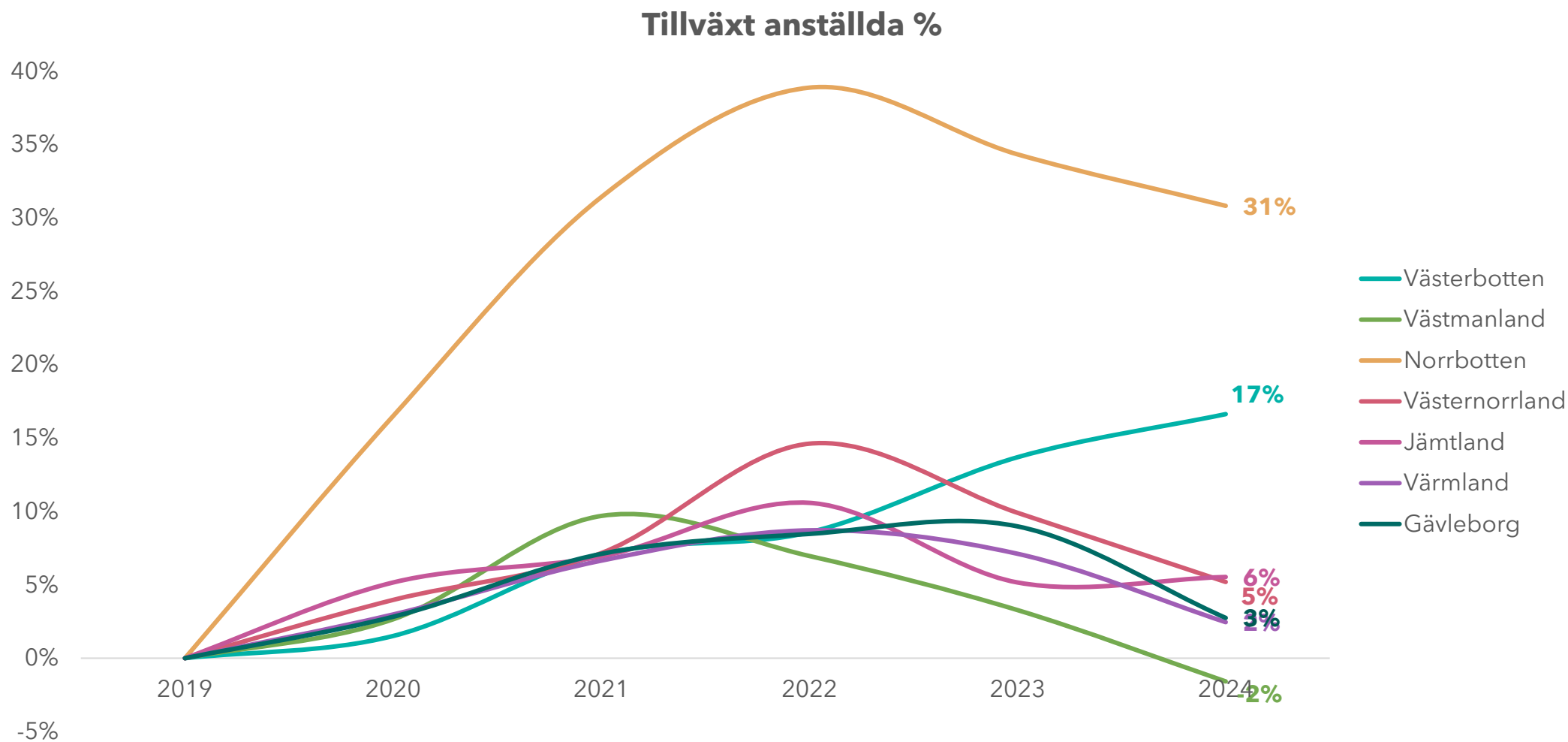
Län





# Tillväxt för de nystartade företagen år 2019

Län

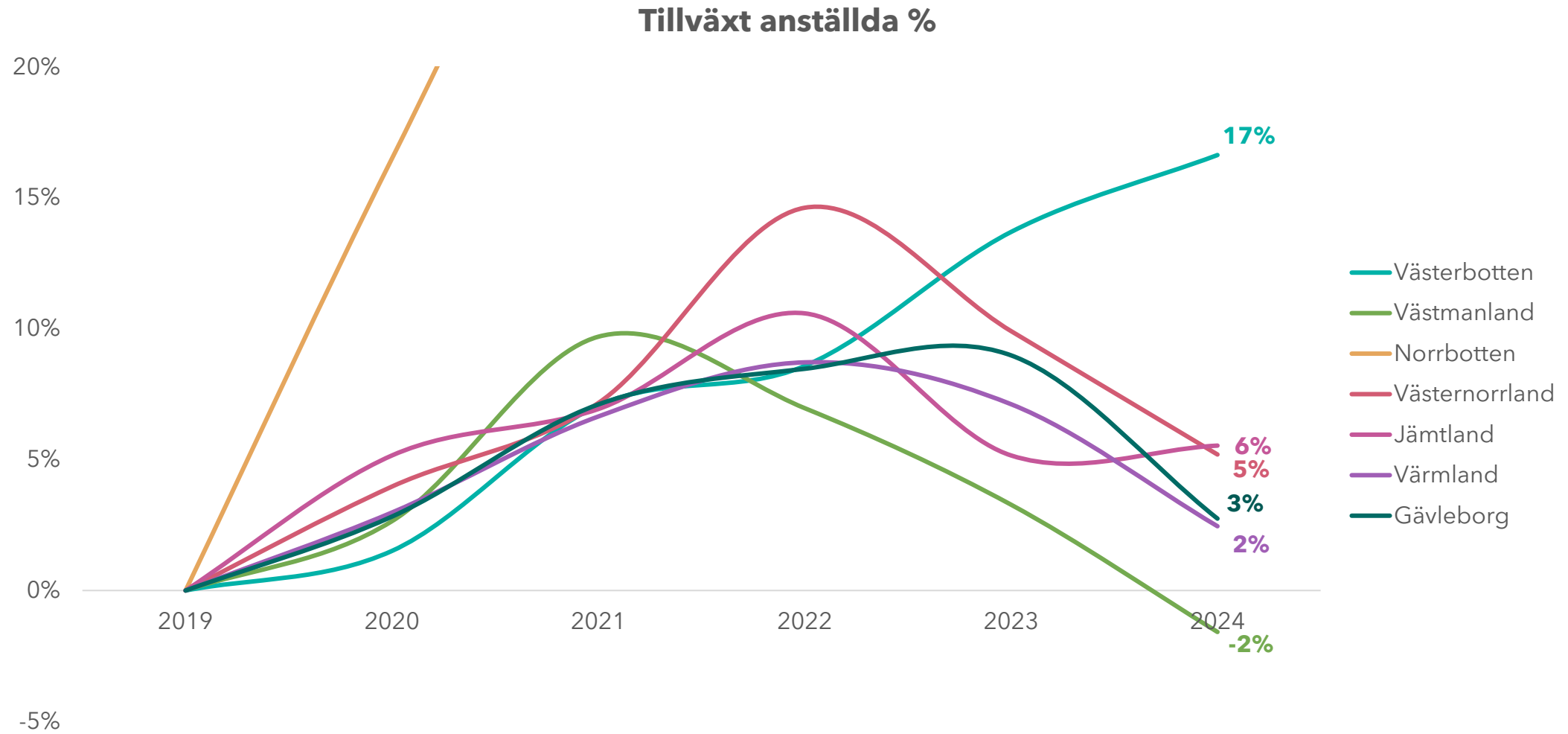


Norrbottens utveckling beror delvis på Alter Assistans AB som står för en tredjedel av tillväxten, det finns en möjlighet att tillväxten inte bara sker i Norrbotten utan företaget har fler arbetsställen som ej redovisas.



# Tillväxt för de nystartade företagen år 2019

Län





# Observationer

## Företag som var nystartade 2019

- I länet ligger Konkursen är något högre och fusioner på samma nivå som riket.
- Det finns stora variationer mellan kommuner, dock är underlaget i antal företag lågt i de mindre kommunerna och enskilda företag har stor påverkan.
- Tillväxt i anställda och omsättning är god för länet.
- Stark tillväxt i den nordligaste delen av riket.

dun & bradstreet



Q & A

