

dun & bradstreet

Utländska konserter Västerbotten 2024

2026-04-14

Jan Fineman & Viktor Vieweg





Innehåll

● Indelning

- Utländska koncernbolag
- Svenska koncernbolag
- Övriga bolag

● Databas

- Alla företag med arbetsställe lokalt.
- Aktiebolag, samt ett antal större Ekonomiska föreningar och Kommanditbolag som har offentlig årsredovisning.

Skapa en gemensam syn med ett relevant faktaunderlag

- För anställda, politiker, samverkansgrupper och andra beslutsfattare
 - För att kunna agera rätt
- Skapa goda förutsättningar för näringslivet

Utländska koncerner

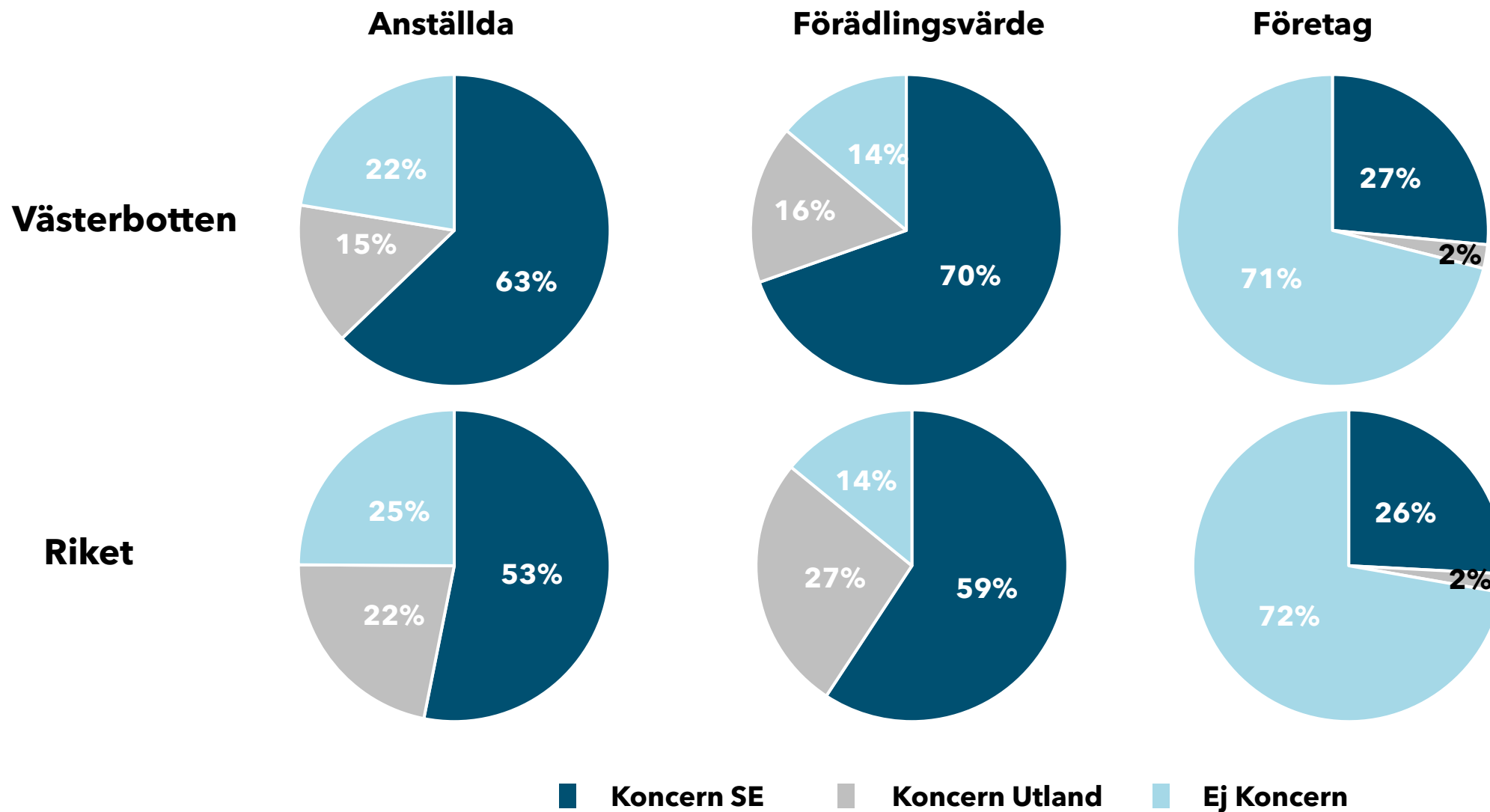
Västerbotten och Riket





Andelar i Västerbotten och i Sverige

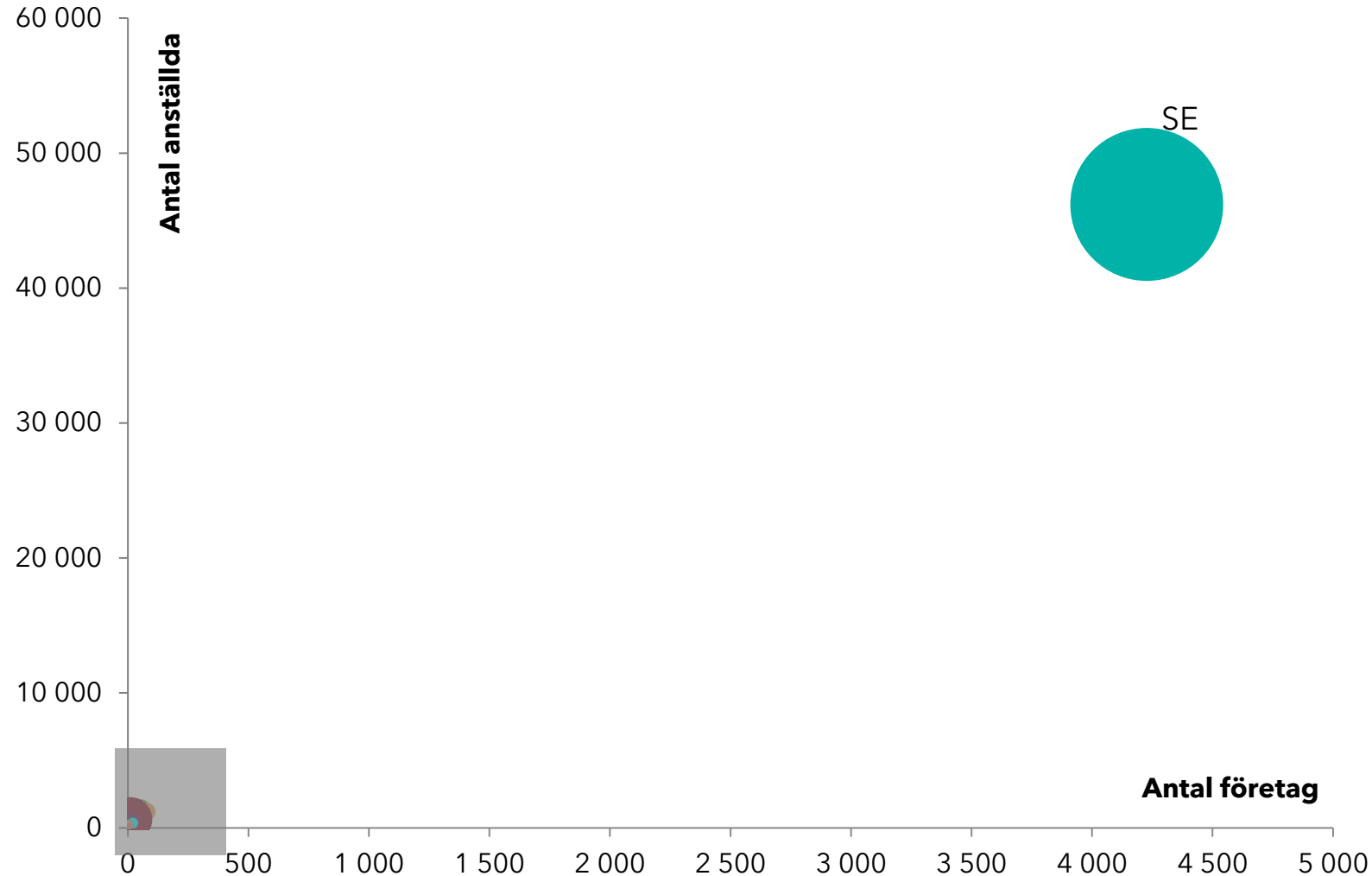
Koncern tillhörighet 2024





Företag och anställda per moderland

2024 Koncernbolag i Västerbotten



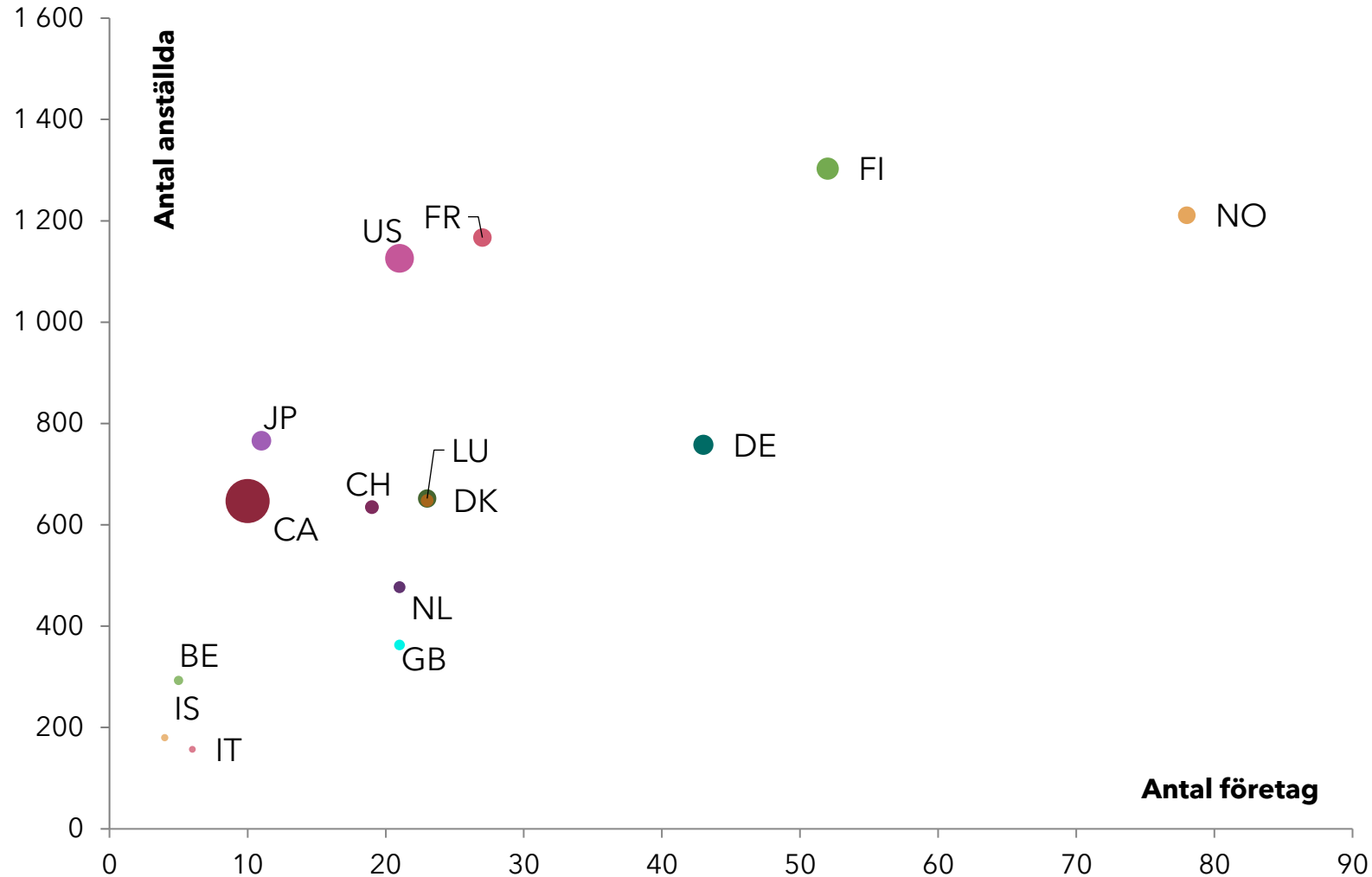
Kommentar:

Flest anställda finns i koncerner med Sverige som Moderland.



Företag och anställda per moderland

2024 Koncernbolag i Västerbotten största moderländerna



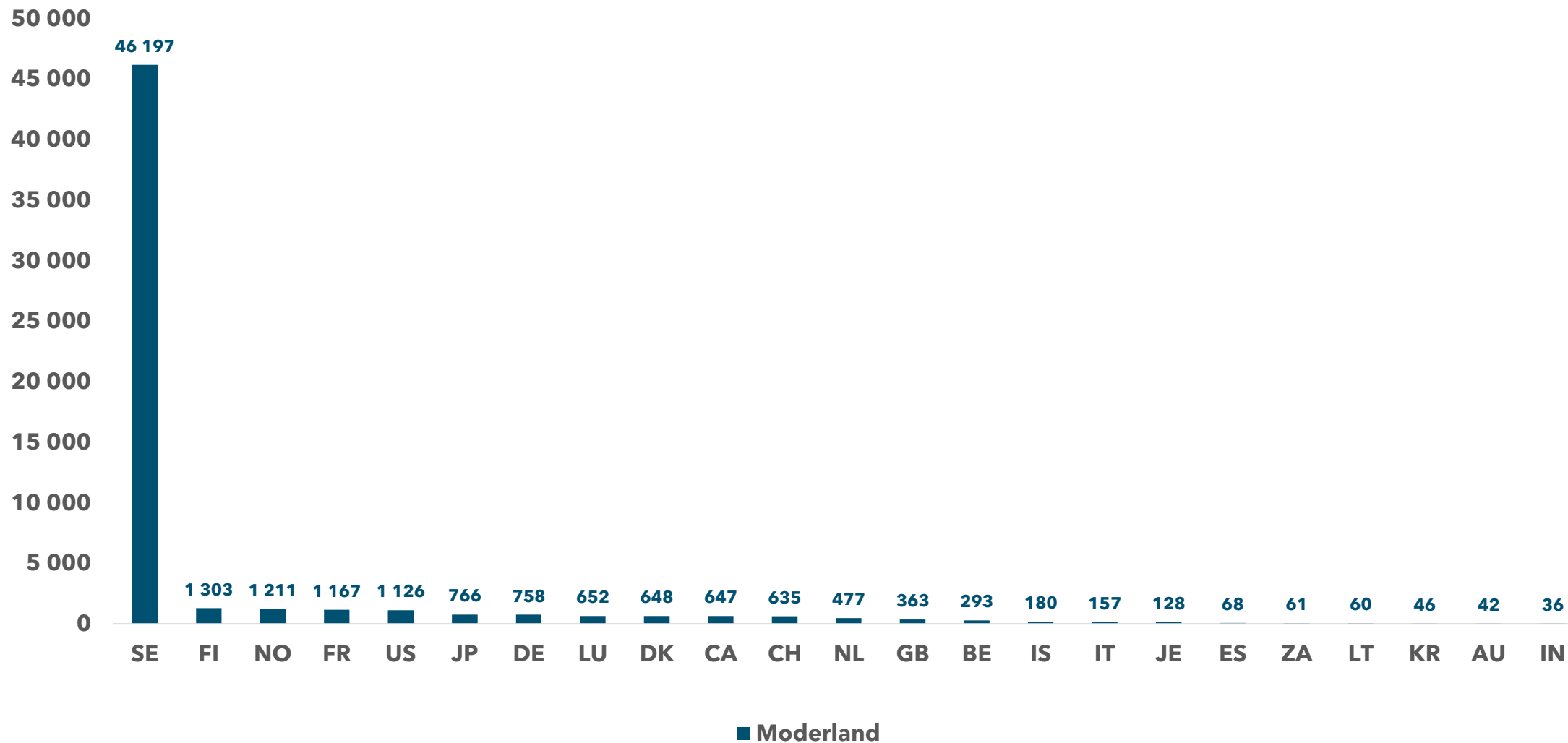
Kommentar:

Efter Sverige kommer Finland, Norge och USA i antal anställda. Näst efter Sverige har Norge flest företag.



Anställda per moderland

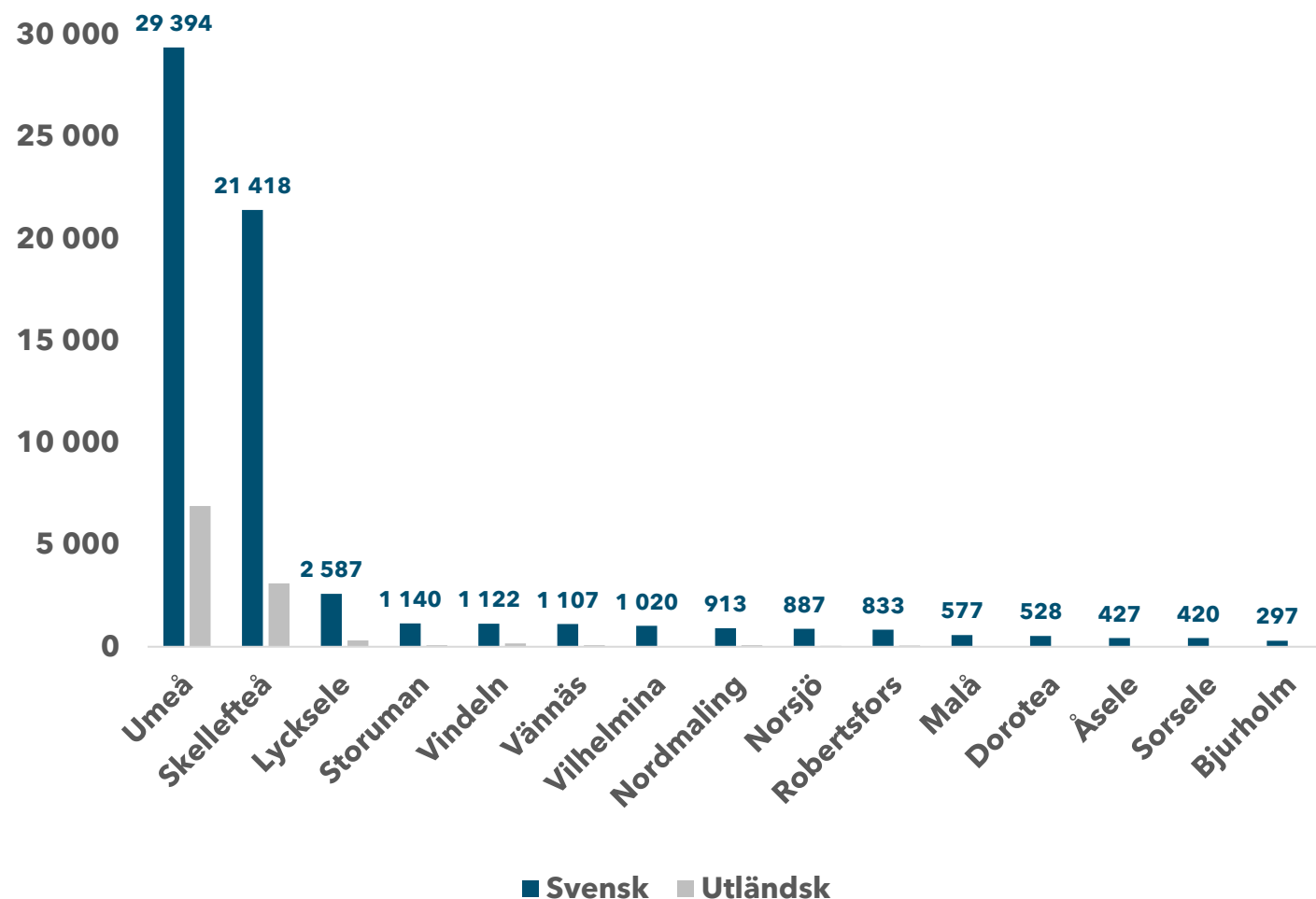
2024 Koncernbolag i Västerbotten





Antal anställda per kommun utländsk koncern eller ej

2024 Samtliga företag i Västerbotten



Kommentar:

Flest anställda i utländska koncerner i Umeå.

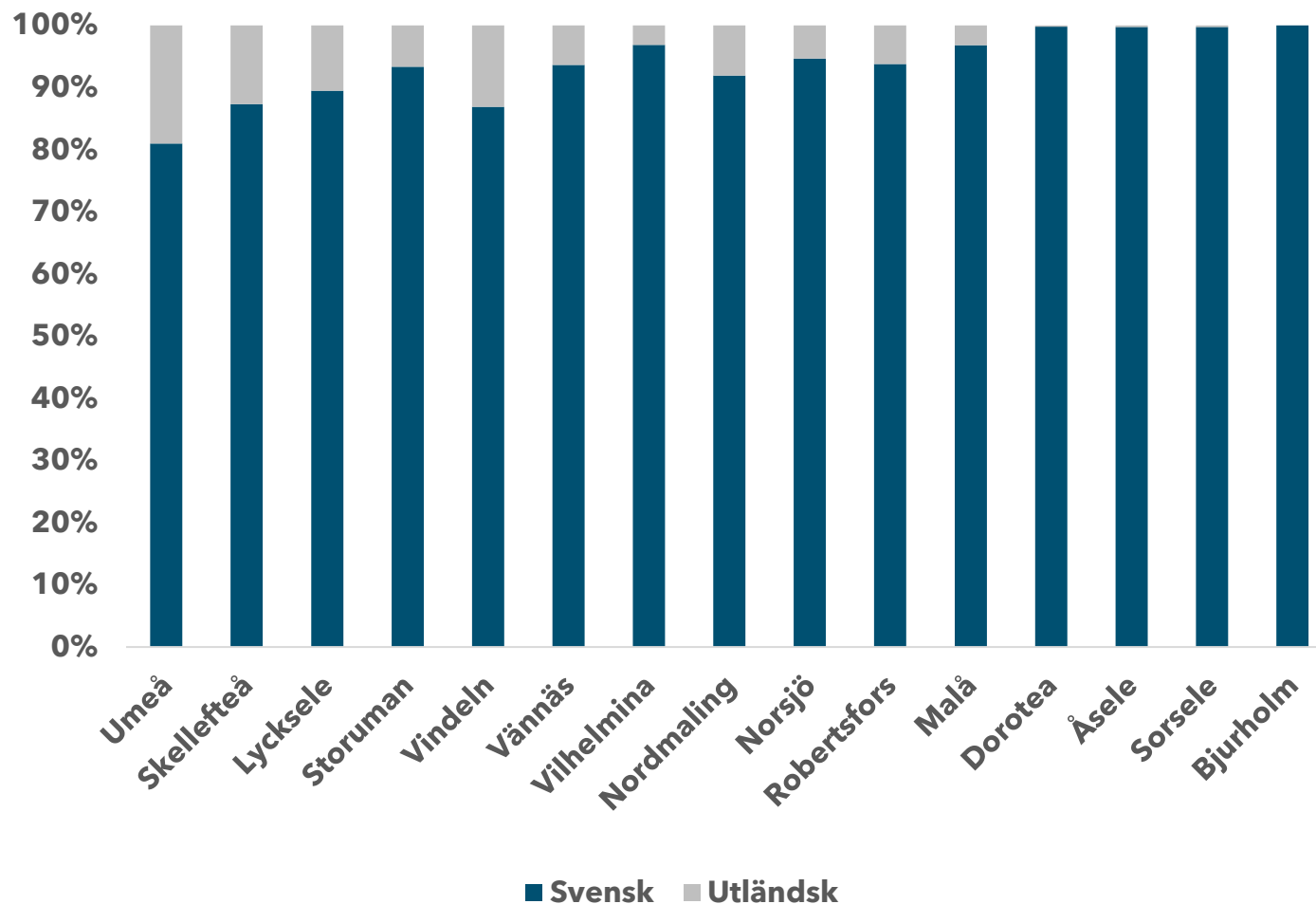
Utländsk koncern och andel i kommunen

Kommun	FTG	Anst	FTG%	Anst%
Umeå	281	6 904	3%	19%
Skellefteå	173	3 107	4%	13%
Lycksele	24	303	3%	10%
Storuman	12	81	3%	7%
Vindeln	8	169	2%	13%
Vännäs	9	75	2%	6%
Vilhelmina	15	33	4%	3%
Nordmaling	4	80	1%	8%
Norsjö	4	50	2%	5%
Robertsfors	1	55	0%	6%
Malå	7	19	5%	3%
Dorotea	2	1	2%	0%
Åsele	2	1	1%	0%
Sorsele	2	1	1%	0%
Bjurholm	0	0	0%	0%



Antal anställda per kommun utländsk koncern eller ej

2024 Samtliga företag i Västerbotten



Utländsk koncern och andel i kommunen				
Kommun	FTG	Anst	FTG%	Anst%
Umeå	281	6 904	3%	19%
Skellefteå	173	3 107	4%	13%
Lycksele	24	303	3%	10%
Storuman	12	81	3%	7%
Vindeln	8	169	2%	13%
Vännäs	9	75	2%	6%
Vilhelmina	15	33	4%	3%
Nordmaling	4	80	1%	8%
Norsjö	4	50	2%	5%
Robertsfors	1	55	0%	6%
Malå	7	19	5%	3%
Dorotea	2	1	2%	0%
Åsele	2	1	1%	0%
Sorsele	2	1	1%	0%
Bjurholm	0	0	0%	0%

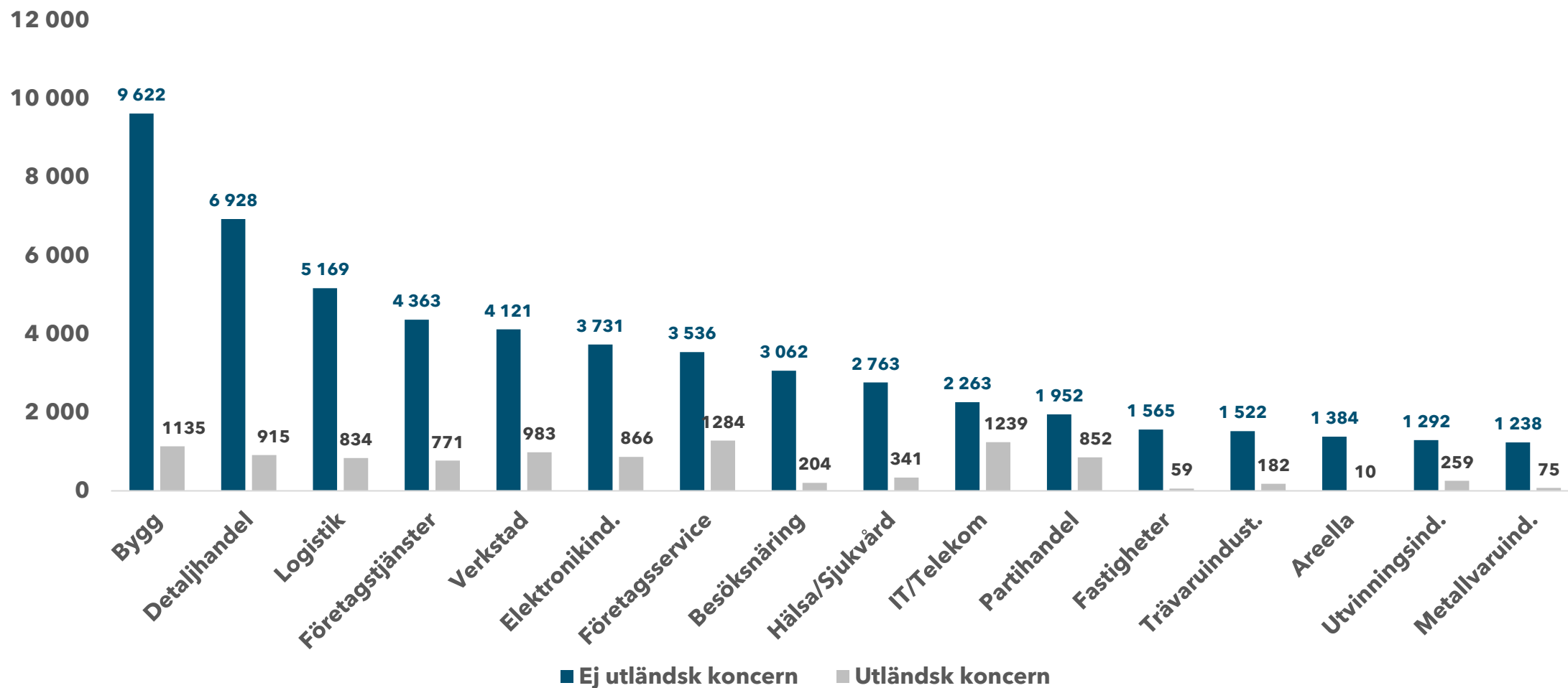
Kommentar:

Störst andel i Umeå följt av Skellefteå och Vindeln.



Antal anställda per bransch

2024 Samtliga företag i Västerbotten, största branscher



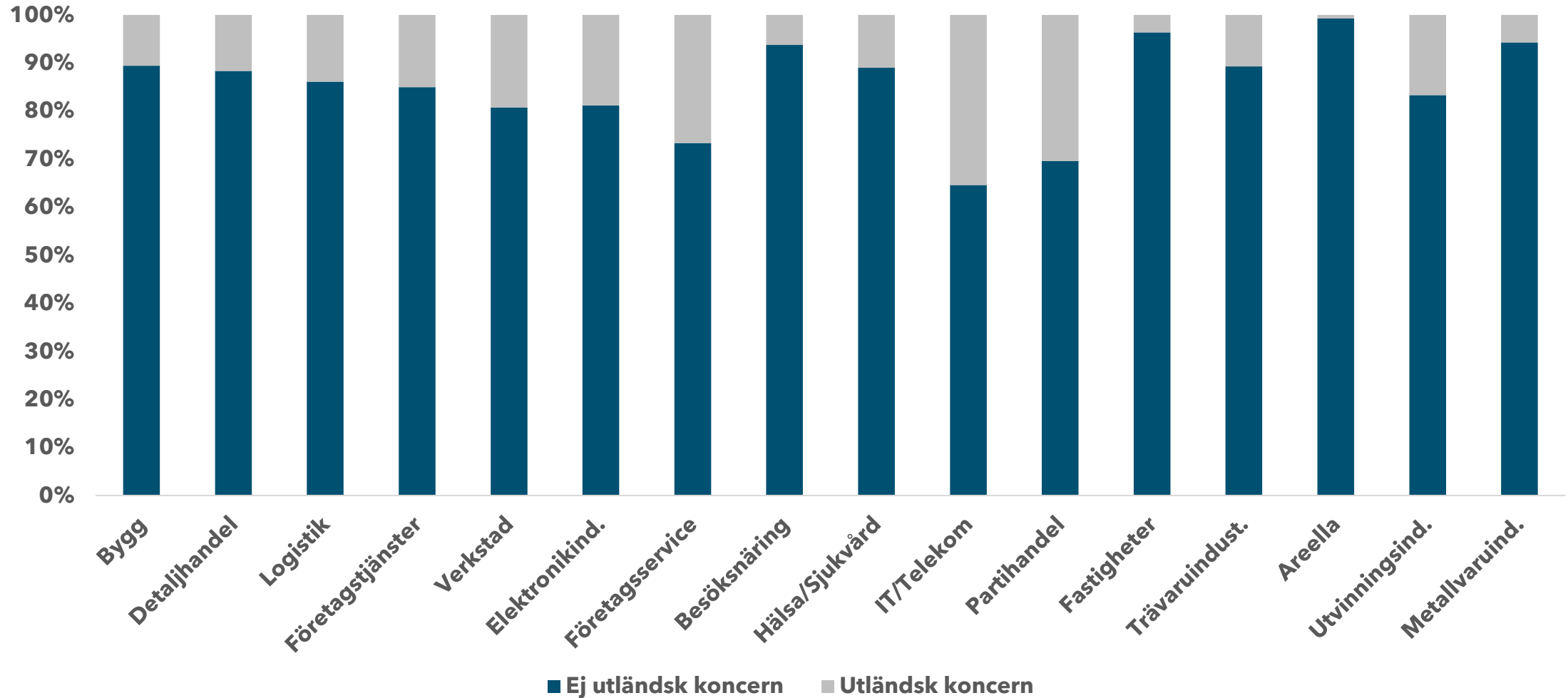
Kommentar:

Flest anställda i Utländska koncerner inom IT/Telekom, Företagsservice och Logistik.



Antal anställda per bransch i urvalet av branscher

2024 Samtliga företag i Västerbotten, största branscher



Kommentar:

Störst andel anställda i Utländska koncerner inom IT/Telekom och Partihandel

Största företagen med utländsk koncernmoder 2024

Orgnr	Företagsnamn	FV	Omsättning	Index	Anställda lokalt	Anställda Sverige	SNI-aggregat	Koncernmoderland
5560795949	Komatsu Forest AB	1 027 194	4 707 333	21,0	674	784	Partihandel, Verkstad	JP
5561081919	Cytiva Sweden AB	2 122 587	8 602 349	61,8	624	2 170	Elektronikind.	US
5594359001	Tietoevry AB	276 649	944 985	-50,9	305	1 027	IT/Telekom	FI
5562096098	Björkdalsgruvan Aktiebolag	455 646	1 131 740	39,6	253	253	Utvinningsind.	CA
5564472677	Adecco Sweden Aktiebolag	118 446	174 138	-9,9	252	2 791	Företagsservice	CH
5560424391	Transdev Sverige AB	142 685	296 068	-23,6	244	4 320	Logistik	FR
5560528753	Caverion Sverige AB	126 134	454 355	-48,1	213	2 285	Bygg	LU
5560574880	WSP Sverige AB	193 826	291 503	6,6	198	3 660	Företagstjänster	CA
5564103280	ISS Facility Services AB	108 626	166 828	4,2	186	5 443	Företagsservice	DK
5562392323	Hedlunda Industri AB	140 981	456 301	11,5	180	180	Trävaruindust.	IS
5563148138	Nasdaq Technology AB	-43 807	443 156	####	171	944	IT/Telekom	US
5560535873	Ernst & Young Aktiebolag	204 268	322 983	20,7	161	3 376	Företagstjänster	BE
5562564129	Siemens Financial Services Aktiebolag	391 056	974 927	-2,6	154	234	Finans/Försäkring	DE
5565282984	Sodexo AB	87 358	150 339	8,0	151	4 111	Besöksnäring, Företagsservice	FR
5562199363	Fazer Bageri AB	106 425	379 757	-13,5	142	463	Livsmedelsind.	FI
5567309637	Eitech AB	118 869	269 043	9,1	139	450	Bygg	FR
5560706128	Franke Futurum Aktiebolag	100 464	323 078	-5,6	138	138	Elektronikind.	CH
5565649976	Vy Tåg AB	65 234	219 960	-51,3	134	512	Logistik	NO
5560815556	Cranab AB	83 387	299 381	-50,7	120	120	Verkstad	IT
5565692414	Kuusakoski Sverige AB	108 066	1 001 500	6,7	119	216	Vatten/Avfall	FI
5565861001	Concentrix Sweden AB	35 950	61 677	-5,9	112	1 649	Företagsservice	BE
5564087723	UT Transport i Norr AB	67 239	133 719	5,5	110	110	Logistik	DK
5562165653	Metso Sweden AB	172 036	524 407	22,3	109	567	Företagstjänster	FI
5564480282	Atea Sverige AB	121 059	495 082	7,8	108	2 730	IT/Telekom	NO
5563867398	Frösunda Personlig Assistans AB	49 630	53 644	0,4	96	2 133	Hälsa/Sjukvård	NO

dun & bradstreet



Q & A

